

१०औं वार्षिक प्रतिवेदन 10th ANNUAL REPORT

सफलताको

१०^{औं}
वर्ष

सफलता दश वर्षको:
सेवासङ्कल्प वर्षौं वर्षको

ISO 9001 2008 द्वारा प्रमाणित कम्पनी



लाइफ इन्स्युरेन्स कर्पोरेशन (नेपाल) लिमिटेड
Life Insurance Corporation (Nepal) Ltd.
(A Joint Venture of Life Insurance Corporation of India)



विश्वासको अर्को नाम... एल.आई.सी. (नेपाल)

| | |
|----------------|-----------|
| आर्थिक वर्ष | २०६७/२०६८ |
| FINANCIAL YEAR | 2010/2011 |

श्री पशुपतिनाथ सारा नेपालीको आस्था



LIC

लाइफ इन्स्युरेन्स कर्पोरेशन (नेपाल) लिमिटेड
Life Insurance Corporation (Nepal) Ltd.
(A Joint Venture of Life Insurance Corporation of India)

AN ISO 9001 CERTIFIED ORGANISATION



सारा नेपालीको विश्वास

परिकल्पना (VISION) : नेपालमा सामाजिक एवं आर्थिक दृष्टिले महत्वपूर्ण संस्थाको रूपमा स्थापित हुने ।

लक्ष्य (Mission) :

आर्थिक विकासका लागि स्रोत र साधनको सिर्जना एवं आकर्षक प्रतिफल प्राप्त हुने गरी जीवन बीमा सम्बन्धि विभिन्न योजनाहरू मार्फत् आर्थिक सुरक्षाको माध्यमबाट नागरिकहरूको जीवन स्तरमा सुधार ल्याउने ।

मौलिक धारण (Values) :

- स्वच्छ एवं पारदर्शी व्यवसाय प्रणाली
- गुणस्तरीय एवं प्रतिफल
- विश्वसनीयता एवं भरोसाको आधार
- कर्मचारी एवं अभिकर्ताहरूमा आफ्नोपन र सह-स्वामित्वको अनुभूति

संस्कृति (Culture) :

- प्रतिबद्धता
- अनुशासन
- सशक्तिकरण
- जागरुकता
- उत्कृष्टता

हाम्रो प्रतिवद्धता (Our Commitment) :

संस्थामा संलग्न सबै सदस्यहरूले गौरव अनुभूति हुने खालको उत्कृष्ट संस्थागत प्रणाली सिर्जना गरी एक सर्वोत्कृष्ट वित्तीय संस्थाको निर्माण

**जीवन रहँदा पनि र जीवन पश्चात् पनि
एल. आइ. सी. - तपाईंको साथ ।**

TABLE of CONTENTS

विषय सूची

| | | | |
|-------|---|--------|---|
| 1 | वार्षिक साधारण सभा सम्बन्धि सूचना | 2 | साधारण सभा सम्बन्धि सामान्य जानकारी |
| 5-7 | अध्यक्षद्वारा प्रस्तुत प्रतिवेदन Chairman's Message | 8-17 | संचालक समितिको प्रतिवेदन Directors' Report |
| 18-19 | लेखापरीक्षक को प्रतिवेदन Auditor's Report | 20-21 | वासलात Balance Sheet |
| 22-23 | नाफा नोक्सान हिसाब Profit & Loss Account | 24-25 | एकिकृत आय व्यय हिसाब Consolidated Revenue Account |
| 26-27 | सावधिक जीवन बीमाको आय व्यय हिसाब Revenue Account of Endowment Policy | 28-29 | अग्रिम भुक्तानी सावधिक जीवन बीमाको आय व्यय हिसाब Revenue Account of Anticipated Endowment Policy |
| 30-31 | रूपान्तरित सावधिक जीवन बीमाको आय व्यय हिसाब Revenue Account of Modified Endowment Policy | 32-33 | आजीवन जीवन बीमाको आय व्यय हिसाब Revenue Account of Whole Life Policy |
| 34-35 | म्यादी जीवन बीमाको आय व्यय हिसाब Consolidated Term Policy | 36-37 | विशेष म्यादी जीवन बीमाको आय व्यय हिसाब Revenue Account of Special Term Policy |
| 38-39 | अन्य जीवन बीमा (एकल बीमाशुल्क) को आय व्यय हिसाब Revenue Account of Other Policy (Single Premium) | 40-41 | नगद प्रवाहको विवरण Cash Flow Statement |
| 42-43 | इक्विटीमा भएको परिवर्तन सम्बन्धि विवरण Details of Changes in Equity | 44-102 | अनुसूचीहरू Schedules |
| 103 | बीमा समितिको सहमति पत्र Approval Letter of Beema Samiti | | |



१८ औं वार्षिक
प्रतिवेदन



लाइफ इन्स्योरेन्स कर्पोरेशन (नेपाल) लिमिटेड

(भारतीय जीवन बीमा निगमको संयुक्त लगानीमा स्थापित)
काठमाडौं प्लाजा, काठमाडौं, फोन : ४-९६८५३७

प्रवेश-पत्र

शेयरधनीको नाम : शेयर प्रमाण-पत्रमा उल्लेखित परिचय नं.
शेयर संख्या मिति २०६८ साल फाल्गुन १५ गते, सोमबारका दिन हुने लाइफ इन्स्योरेन्स कर्पोरेशन (नेपाल) लिमिटेडका दशौं
वार्षिक साधारण सभामा उपस्थित हुन जारी गरिएको प्रवेश-पत्र ।

.....
शेयरधनीको दस्तखत

विनोद कुमार भुजेल
कम्पनी सचिव

द्रष्टव्य : (१) शेयरधनी आफैले खाली कोष्ठहरु भर्नुहोला । (२) सभा कक्षमा प्रवेश गर्न यो प्रवेश-पत्र प्रस्तुत गर्नु अनिवार्य छ ।

✂-----



लाइफ इन्स्योरेन्स कर्पोरेशन (नेपाल) लिमिटेड

(भारतीय जीवन बीमा निगमको संयुक्त लगानीमा स्थापित)
काठमाडौं प्लाजा, काठमाडौं, फोन : ४-९६८५३७

प्रोक्सी-फाराम

श्री संचालक समिति,
लाइफ इन्स्योरेन्स कर्पोरेशन (नेपाल) लिमिटेड
काठमाडौं प्लाजा, काठमाडौं ।
महाशय,

..... जिल्ला न.पा./गा.वि.स. वडा नं.
बस्ने म/हामी ले त्यस कम्पनीको शेयरवालाको हैसियतले
२०६८ साल फाल्गुन १५ गते, सोमबारका दिन हुने दशौं वार्षिक साधारण सभामा स्वयं उपस्थित भई छलफल तथा निर्णयमा सहभागी हुन नसक्ने
भएकोले उक्त सभामा भाग लिन तथा मतदान गर्नका लागि जिल्ला म.न.पा./गा.वि.स.
..... वडा नं. बस्ने त्यस कम्पनीका शेयरधनी श्री लाई
मेरो/हाम्रो प्रतिनिधि मनोनित गरी पठाएको छु/छौं ।

प्रोक्सी लिनेले भर्ने :

दस्तखत:-
नाम:-
ठेगाना:-
शेयर प्रमाण-पत्र नं.:-
कि.नं. देखिसम्म
शेयर संख्या:-
मिति:-

निवेदक (प्रोक्सी दिनेले भर्ने) :

दस्तखत:-
नाम:-
ठेगाना:-
शेयर प्रमाण-पत्र नं.:-
कि.नं. देखिसम्म
शेयर संख्या:-
मिति:-

द्रष्टव्य : (१) एकभन्दा बढी प्रोक्सीको नाम उल्लेख गरेमा फाराम रद्द हुनेछ । (२) प्रोक्सी नियुक्त भएको दरखास्त रजिष्टर्ड कार्यालयमा सभा हुन
४८ घण्टा अघि दर्ता गरिसक्नु पर्ने छ ।

लाइफ इन्स्योरेन्स कर्पोरेशन (नेपाल) लिमिटेड

लाइफ इन्स्योरेन्स कर्पोरेशन (नेपाल) लिमिटेडको

दशौं वार्षिक साधारण सभा सम्बन्धि सूचना

शेयरधनी महानुभावहरू,

लाइफ इन्स्योरेन्स कर्पोरेशन (नेपाल) लिमिटेडको मिति २०६८/०९/२७ गते बसेको संचालक समितिको ५४ औं बैठकको निर्णय अनुसार यस कम्पनीको दशौं वार्षिक साधारण सभा निम्नलिखित मिति, स्थान र समयमा देहायमा उल्लेखित विषयहरू उपर छलफल गरी निर्णय गर्न बस्ने भएको हुँदा सबै शेयरधनी महानुभावहरूको उपस्थितिका लागि यो सूचना प्रकाशित गरिएको छ ।

१. सभा हुने मिति, समय र स्थान :

मिति : २०६८ साल फाल्गुन १५ गते (तदनुसार २७ फेब्रुअरी, २०१२)

समय : दिउँसो २:३० बजेबाट शुरु ।

रजिष्ट्रेशन : १:३० बाट शुरु ।

स्थान : नेपाल प्रज्ञा प्रतिष्ठान, कमलादी, काठमाडौं ।

२. छलफलका विषयहरू :

क) अध्यक्षद्वारा संचालक समितिको वार्षिक प्रतिवेदन प्रस्तुत ।

ख) लेखापरीक्षकको प्रतिवेदन सहित आ.व. ०६७/०६८ को वासलात, आय-व्यय हिसाव र सोहि अवधिको नगद प्रवाह विवरण माथि छलफल गरी पारित गर्ने ।

ग) लेखापरीक्षण समितिको सिफारिस बमोजिम आ.व. ०६८/०६९ को लागि लेखापरीक्षकको नियुक्ति गर्ने र निजको पारिश्रमिक तोक्ने ।

घ) संचालक समितिबाट प्रस्तावित सिफारिस बमोजिम संचालक समितिको अध्यक्ष र सदस्यहरू साथै लेखा परीक्षण समिति सदस्यहरूको बैठक भत्ता बृद्धि गर्ने सम्बन्धमा ।

ङ) सर्वसाधारण शेयरधनीहरूबाट प्रतिनिधित्व गर्ने एक जना संचालक समिति सदस्यको निर्वाचन गर्ने ।

च) अध्यक्षको अनुमतिले अन्य कुनै विषयहरू ।

आज्ञाले,



विनोद कुमार भुजेल

कम्पनी सचिव

साधारण सभा सम्बन्धि सामान्य जानकारी

१. सभामा भाग लिन इच्छुक शेयरधनी महानुभावहरूलाई सभा हुने दिन शेयरप्रमाण-पत्र र आफ्नो परिचय खुल्ने प्रमाण साथमा लिई आउनु हुन अनुरोध छ ।
 २. सभामा भाग लिनका लागि प्रतिनिधी (प्रोक्सी) नियुक्त गर्न चाहने शेयरधनीले प्रतिनिधी-पत्र (प्रोक्सी फाराम) भरी सभा शुरु हुनुभन्दा ४८ घण्टा अगावै अर्थात मिति २०६८/११/१२ गते ४:०० बजेभित्र कम्पनीको शेयर शाखा, काठमाडौं प्लाजा, कमलादी, काठमाडौंमा दर्ता गराइसक्नु पर्नेछ ।
 ३. नाबालक वा विक्षिप्त शेयरधनीको तर्फबाट कम्पनीको शेयर लगत किताबमा संरक्षकको रूपमा नाम दर्ता भएको व्यक्तिले सभामा भाग लिन, मतदान गर्न वा प्रतिनिधि तोक्न पाउने छन् ।
 ४. संयुक्त रूपमा शेयर खरिद गरिएको अवस्थामा लगत किताबमा पहिले नाम उल्लेख भएको व्यक्ति अथवा सर्वसम्मतबाट प्रतिनिधी नियुक्त गरिएको एक व्यक्तिले मात्र सभामा भाग लिन र मतदान गर्न पाउने छन् ।
 ५. प्रतिनिधी (प्रोक्सी) नियुक्त गरिसक्नुभएको शेयरधनी आफै सभामा उपस्थित भई हाजिरी किताबमा दस्तखत गर्नु भएमा अधि दिइएको प्रोक्सी स्वतः बदर हुनेछ ।
 ६. एक जना शेयरधनीले एकभन्दा बढीलाई प्रतिनिधी (प्रोक्सी) मुकरर गरेमा प्रतिनिधी (प्रोक्सी) दिने शेयरधनीले आफुले अधि दिएको प्रतिनिधी (प्रोक्सी) बदर गरेको व्यहोरा स्पष्ट उल्लेख गरी छुट्टै निवेदन दिई अर्को शेयरधनीलाई प्रतिनिधी (प्रोक्सी) नियुक्त गरेमा त्यसरी नियुक्त भएको प्रतिनिधीले सभामा भाग लिन र मतदान गर्न पाउनेछ । यस्तो अवस्थामा अधिल्लो प्रतिनिधी (प्रोक्सी) स्वतः बदर भएको मानिनेछ ।
 ७. छलफलको विषयमध्ये विविध शीर्षक अन्तर्गत छलफल गर्न इच्छुक शेयरधनीहरूले सभा हुनुभन्दा ७ दिन अगावै छलफलको विषय कम्पनी सचिव मार्फत लिखितरूपमा सञ्चालक समितिको अध्यक्षलाई जानकारी दिनुपर्नेछ ।
 ८. शेयरधनीहरूले व्यक्त गरेको मन्तव्य वा प्रश्नहरूका सम्बन्धमा सञ्चालक समितिका तर्फबाट सामूहिक रूपले उत्तर दिइनेछ ।
 ९. कम्पनीको शेयर दाखिल खारेजको काम २०६८/१०/२९ देखि २०६८/११/१५ गते सम्म बन्द रहने छ ।
 १०. साधारण सभा सम्बन्धमा थप जानकारी आवश्यक परेमा कार्यालय समयभित्र बीमकको कर्पोरेट कार्यालय काठमाडौं प्लाजा, कमलादी, काठमाडौंमा सम्पर्क राख्न समेत अनुरोध गरिन्छ ।
 ११. सुरक्षाको दृष्टिकोणले शेयरधनी महानुभावहरू सभास्थलमा आउँदा भोला (ब्याग) जस्ता वस्तुहरू नलिई आउनु हुन अनुरोध गरिन्छ । आवश्यक देखिएमा सुरक्षाकर्मीले सुरक्षा जाँच गर्नसक्ने भएको हुँदा सो कार्यमा सहयोग गरिदिनु हुन समेत अनुरोध गरिन्छ ।
- नोट : आ.ब. २०६७/०६८ को वार्षिक विवरण, संचालक समितिको प्रतिवेदन र लेखापरीक्षकको प्रतिवेदन शेयरधनी महानुभावहरूले यस कर्पोरेशनको कर्पोरेट कार्यालय, काठमाडौं प्लाजा, कमलादी, काठमाण्डौमा आई निरीक्षण गर्नसक्ने व्यहोरा सूचित गरिन्छ ।



लाइफ इन्स्योरन्स कर्पोरेशन (नेपाल) लिमिटेड
Life Insurance Corporation (Nepal) Ltd.
(A Joint Venture of Life Insurance Corporation of India)



Corporate Information

Registered Office

- Kathmandu Metropolitan City
Kathmandu, Nepal

Corporate Office

- Block 'X' 2nd Floor, PO Box 21905
Kathmandu Plaza
Kamaladi, Kathmandu, Nepal

Principal Activities

- Life Insurance business

Chief Executive Officer

- Mr. Pramoda Ranjan Mishra

Company Secretary

- Mr. Binod Kumar Bhujel

Consultant Actuaries

- Mr. M.G. Diwan & Mr. Akshay Pandit
M/S K.A. Pandit and Co.
Consultant Actuaries
IInd Floor, Churchgate House
Veer Nariman Road
Fort, Mumbai

Auditors - External

- Mr. B.K. Agrawal, Partner
M/S B.K. Agrawal and Co.
Chartered Accountants
Sifal, Kathmandu
PO Box No. 3761

Auditors - Internal

- Mr. Satish Chandra Lal
M/S S.C. Lal Associates
Chartered Accountants,
1/48 Kandevasthan,
Kupondole, Lalitpur

Lawyers

- Adv. Mithlesh Kumar Singh
Singh Law Company
Ram Kunj, Tripureswor
Kathmandu

Bankers

- Bank of Kathmandu Ltd., Kathmandu
NSBI Bank, Kathmandu

Reinsurer

- M/S Hanover Re., Malaysia

PAN No.

- 500213148

Incorporated in Nepal Under the Companies Act 2053 with Reg. No.

- 765/057-58

Registered with Bima Samiti on

- 2058/04/23

Note: F.Y. 2067/068

संचालक समिति

Board of Directors



श्री डि.के. मेहरोत्रा
अध्यक्ष
अध्यक्ष, भारतीय जीवन बीमा निगम

D.K. Mehrotra
Chairman
Chairman, LIC of India

श्री थोमस म्याथ्यु टि.
संचालक
प्रबन्ध निर्देशक, भारतीय जीवन बीमा निगम

Thomas Mathew T.
Director
Managing Director, LIC of India



श्री अशोक अग्रवाल
संचालक
प्रबन्ध निर्देशक, विशाल ग्रुप लिमिटेड

Ashok Agrawal
Director
Managing Director, Vishal Group Ltd.

श्री एस.के. मुखर्जी
स्वतन्त्र संचालक

S.K. Mukherjee
Independent Director



श्री पि.आर. मिश्र
संचालक / प्रमुख कार्यकारी अधिकृत

P. R. Mishra
CEO & Director

श्री राजेन्द्र प्रसाद अर्याल
संचालक
साधारण शेयरधनीको तर्फबाट

Rajendra P. Aryal
Director
Nominees of Shareholders



वरिष्ठ व्यवस्थापन समूह

Senior Management Team

श्री पि.आर. मिश्र, संचालक / प्रमुख कार्यकारी अधिकृत

P.R. Mishra, CEO & Director

श्री राजेश कुमार चौधरी, सहायक महाप्रबन्धक

Rajesh K. Choudhary, Asst. General Manager

श्री उदय कुमार, प्रबन्धक

Uday Kumar, Manager

श्री श्रीखण्ड श्रेष्ठ, ब. अधिकृत

Shreekhanda Shrestha, Sr. Officer

श्रीमती सिर्जना नेपाल, ब. अधिकृत

Mrs. Srijana Nepal, Sr. Officer

श्री विपिन कुमार लाल, ब. अधिकृत

Bipin Kumar Lal, Sr. Officer



मध्यमद्वारा प्रस्तुत

Chairman's MESSAGE



आदरणीय शेयरधनी महानुभावहरू, महिला तथा सज्जनबुन्द ।

लाइफ इन्स्योरेन्स कर्पोरेशन (नेपाल) लिमिटेडको दशौं वार्षिक साधारण सभाको यस अवसरमा सम्पूर्ण एल.आई.सी. परिवारको तर्फबाट यहाँहरूलाई हार्दिक शुभकामना । आजको यस सभामा यहाँहरूलाई सहर्ष अभिवादन गर्दै स्वागत गर्न चाहन्छु ।

आ.व. २०६७/०६८ मा कम्पनीले धेरै प्रकारका उपलब्धिहरू हासिल गरेको छ । यस वर्ष एलआईसी नेपाल “आई.एस.ओ. प्रमाणिकरण ९००१:२००८” बाट प्रमाणित हुन गई नेपालको जीवन बीमा कम्पनीहरूमध्येमा यस्तो प्रमाणिकरण प्राप्त गर्ने पहिलो एवं एकमात्र कम्पनी हुन गएको छ । यसप्रकार कम्पनीले अन्तर्राष्ट्रिय आई.एस.ओ. प्रमाणिकरण संस्थाले निर्दिष्ट गरेको अन्तर्राष्ट्रिय गुणस्तरको मापदण्डलाई कायम गरिरहेको सहर्ष अवगत गराउन चाहन्छु । त्यसै गरी सूचना प्रविधिमा उत्कृष्ट सुधार गर्दै सबै शाखा कार्यालयहरूलाई अनलाइन नेटवर्कीङमा आबद्ध गर्ने काम पुरा भएको जानकारी यहाँहरूलाई गर्न पाउँदा हर्षको अनुभूति भैरहेको छ । यस प्रविधिको प्रयोगबाट हाल हाम्रा बीमितहरूले जुनसुकै शाखाहरूबाट जीवन बीमा गराएको भएता पनि आफ्नो प्रिमियम शूलक रकम आफ्नो पायक पर्ने शाखा कार्यालयमा सजिलैसँग जम्मा गर्न सक्नु हुनेछ भने आउने दिनहरूमा हाम्रा ग्राहकहरूलाई अन्य थप सुविधाहरू यसै प्रविधि मार्फत् उपलब्ध गरिने योजना रहेको छ ।

आ.व. २०६७/०६८ मा कम्पनीले ४६,४०४ बीमालेखहरू बिक्री गरी प्रथम बीमाशूलक आम्दानी बापत रु. ४९.६७ करोड संकलन गर्न सफल भएको जानकारी म यस महत्वपूर्ण अवसरमा गराउन चाहन्छु ।

Dear Shareholders, Ladies and Gentlemen,

On the occasion of the tenth Annual General Meeting of the shareholders of LIC Nepal, I bring you greetings from the entire LIC family. I am also happy to extend a warm welcome to all of you to this meeting.

The financial year 2067-68 saw several milestones being achieved by the company. The year saw the Company achieving the coveted ISO 9001:2008 certification—making it the first and only Life Insurance Company in Nepal to be so certified. As you are aware ISO certification by the International Standards Organisation is a mark of the standards maintained by the company, measured against international standards. I am happy to inform you that by leveraging information technology your Company has been able to complete networking of all its branches. This will enable the company to further improve its services to the Policy holders. The first result of this improvement was that we have been able to introduce “anywhere” payment system - it is now possible for a customer to pay his premium in any branch of LIC Nepal irrespective of where he/she has taken the policy from. As time progresses we will also be able to offer much more to our esteemed customers, using this system.

I take this opportunity to inform you that the Company has been able to collect Rs. 496.7 million by selling 46,404

यसवर्ष प्रथम बीमाशुल्क आर्जनमा गत वर्षको तुलनामा ८% ले बृद्धि भएको छ तर बीमालेख बिक्री संख्या बृद्धिदरमा नगण्य कमी रहेको छ । देशको वर्तमान अवस्थामा पनि कम्पनीले प्रक्षेपित उपलब्धि सजिलै हासिल गर्न सक्थ्यो साथै हामीमा अझ उत्कृष्ट तरिकाबाट कार्य सम्पादन गर्ने क्षमता रहेको हुँदा आगामि दिनहरूमा सकारात्मक परिणामहरू आउनेमा म विश्वस्त छु । २०६८ आषाढ मसान्तसम्ममा कम्पनीले २,७८,११२ बीमितहरूलाई सेवा प्रदान गरिरहेको र चालु आ.ब. मा यो संख्या अपेक्षित बृद्धि हुँदै जाने नै छ । चालु आ.ब. २०६८/०६९ को प्रथम छ महिना अवधि (२०६८ श्रावण १ देखि २०६८ पुष मसान्तसम्म) समिक्षा गर्दा गत वर्षको सोही अवधिको तुलनामा ६०.२४% ले प्रथम बीमाशुल्क आर्जनमा र १९.६५% ले बीमालेख संख्यामा बृद्धिदर रहेको छ जुन अत्यन्त उत्साहप्रद मान्न सकिन्छ । हामीले यस चालु आ.ब. को अन्त्यसम्ममा कम्तीमा ६०,००० बीमालेख र रु. ७० करोड प्रथम बीमाशुल्क रकम आर्जन गर्ने लक्ष्य लिएको जानकारी अवगत गराउन चाहन्छु ।

आ.ब. २०६७/०६८ मा कम्पनीको वित्तक्षेत्रमा उल्लेख्य प्रगति भएको छ । गत वर्षको तुलनामा यस वर्ष जीवन बीमा कोषमा ३९% र लगानीतर्फ ३५% को बृद्धिदर रहेको छ । शेयर बजारको अवस्था त्यति राम्रो नभएता पनि लगानीबाट प्राप्त हुने आम्दानीमा कम्पनीले यस वर्ष ५५% को बृद्धिदर हासिल गरेको छ । कम्पनीले जीवन बीमा कोषको सम्पूर्ण रकम नेपालमा नै लगानी गरी राष्ट्रको आर्थिक विकासमा योगदान गरिरहेको सहर्ष जानकारी गराउन चाहन्छु ।

आ.ब. २०६७/०६८ मा कम्पनीले परिपक्वता तथा जीवित लाभ दाबी भुक्तानी पूर्णरूपेण भुक्तानी गर्न सफल भयो भने ९९% ती दाबीहरू बीमा नियमावलीको म्याद भित्रै सम्पादन गरिएका छन् । यो उपलब्धि कम्पनीले लगातार तेस्रो पटक हासिल गरेको उपलब्धि हो । यस आ.ब. को अन्त्यसम्ममा मृत्यु दाबी भुक्तानी हुन बाँकी परिमाणको अनुपात १.६५% रहेको छ जुन अनुपात संभवत नेपालको जीवन बीमा उद्योगमा नै फछ्छ्योट हुन बाँकी मृत्यु दाबीमा सबैभन्दा कम हुन सक्छ । यस वर्षमा केवल ४ वटा मात्र मृत्यु दाबी भुक्तानी हुन बाँकी रहेका थिए जुन दाबीकर्ताले कानुनतः पेश गर्नु पर्ने कागजातको कमीका कारण रोकिएको थियो । यी दाबी भुक्तानीका अनुपातहरूले यो कम्पनी आफ्ना बीमितहरूलाई चुस्त र छिटो सेवा प्रदान गर्ने कार्यमा प्रतिबद्ध छ भन्ने बुझ्न त्यति गाह्रो छैन भन्ने आशा लिएको छु । उक्त वर्षमा कम्पनीले दाबी भुक्तानी बापत जम्मा रु. १५.२५ करोड भुक्तानी गरेको छ । हाल मृत्यु दाबी र बीमा समर्पणमा देखिएको बृद्धिले हाम्रो ध्यानाकर्षण गरिरहेको छ । देशको विद्यमान खस्कँदो आर्थिक परिदृश्यको कारण जीवन बीमा उद्योगमा बीमा समर्पण गर्नेको संख्या बृद्धि भएको देखिन्छ । यस अवस्थामा, अपरिपक्व बीमा समर्पण नगर्दा र बीमालाई परिपक्व हुन निरन्तरता दिँदा हुने लाभहरूका बारेमा ग्राहकहरूलाई जानकारी गराउन उनीहरूलाई अरु बीमा शिक्षाको जरुरी भएको हामीले महसुस गरेका छौ ।

policies in the financial year 2067-68. Growth in First Premium Income which stood at 8% was below our expectations and there was marginal degrowth in Policies. Though these could be attributed to the general trend prevailing across the country, we feel we are capable of performing in a much better manner and we would prove the same in the days to come. As at the end of Ashaad 2068, we are servicing 2,78,112 policies and hope to grow further in the current year. In the current year however, we are doing extremely well, showing over 60.24% Growth in First Premium Income and 19.65% growth in Number of Policies in the period of first six months. We expect to cross 60,000 numbers of policies and collect Rs. 700 millions as First Premium Income by the end of the current financial year.

There has been all round growth in financials of the company. Life fund grew at 39% while our investments grew by 35% in the year. The income from investments grew at 55% in the year despite the setback in share market. All the funds have been invested in Nepal, and we are happy to be contributing to the growth of the nation as well.

During the year 2067-68 the company again achieved Zero outstanding claims ratio in Maturity and Survival benefit claims, making it three times in a row that we are achieving this feat. Almost 99% of these claims have been settled before the due date as well. We also have perhaps the lowest Outstanding Death Claims Ratio in Nepal Insurance Industry, of 1.65%. With just 4 death claims remaining to be settled for want of proper documents, these ratios reflect our commitment to giving better services to our respected policy holders. In the process we are also setting high bench marks for ourselves as well as the industry. Altogether we paid over Rs. 152.5 million as claims in the fiscal. But the increase in Death Claims and surrenders are causes of concern. High incidence of surrender of policies is being experienced by the industry in general, and is a feature attributed to the economic scenario. But still we feel a need for further customer education on benefits of not prematurely surrendering the policies & continuing the same till maturity.

कम्पनीले हाल देशभर २० स्थानमा खोलिएका कार्यालयहरूबाट आफ्नो सेवाहरू प्रदान गर्दै आएको छ । यस कम्पनीमा जम्मा २२,१८९ जना अभिकर्ताहरू रहेका छन् जसमध्ये १४८ जना एजेन्सी म्यानेजरहरू, १३० जना बजार प्रतिनिधिहरू र ३,७१९ जना सक्रिय अभिकर्ताहरू छन् । उहाँहरूले देशको हरेक क्षेत्रसम्म पुगी जीवन बीमा व्यवसायमा योगदान गरिरहनु भएको छ । कम्पनीले आवश्यकता महसुस गरेको देशको अन्य क्षेत्रहरूमा क्रमशः कार्यालयहरू विस्तार गर्दै जाने लक्ष्य लिएको छ, र विस्तार गर्दा बैज्ञानिक र कम खर्चिलो तरीकालाई अवलम्बन गर्नेछ ।

अन्त्यमा, आजको यस बार्षिक साधारण सभामा उपस्थित हुनुहुने र उपस्थित हुन नसक्नु भएका सम्पूर्ण शेयरधनी महानुभावहरूलाई हामीप्रति देखाउनु भएको विश्वास र सहयोगको लागि हार्दिक धन्यवाद ज्ञापन गर्न चाहन्छु । त्यसै गरी म नेपाल सरकार, अर्थ मन्त्रालय, नेपाल राष्ट्र बैंक, बीमा समिति, कम्पनी रजिष्ट्रार कार्यालय, नेपाल धितोपत्र बोर्ड, नेपाल स्टक एक्सचेन्ज लि. र अन्य सरकारी विभागहरूलाई उहाँहरूबाट प्राप्त निरन्तर सहयोग र मार्ग निर्देशनका लागि आभार व्यक्त गर्न चाहन्छु । हाम्रा दुवै आन्तरिक तथा बाह्य लेखापरीक्षकहरू, सम्पूर्ण बीमितहरू तथा व्यावसायिक associate हरू पनि हामीलाई प्राप्त अविच्छिन्न सहयोग र मार्ग निर्देशनका लागि प्रशंसाको पात्र हुनुहुन्छ । नवौं बार्षिक साधारण सभापछि स्थानान्तरण वा कार्यवाधि समाप्तिबाट संचालकको कार्यकाल पुरा गर्नु हुने ४ जना संचालकज्यूहरू श्री टी.एस. बिजयन (भू.पु. अध्यक्ष), श्री ए.के. दासगुप्ता, श्री मुरलीधरण पी. र श्री राजेन्द्र प्रसाद अर्याललाई उहाँहरूको योगदानको लागि आभार प्रकट गर्दछु । यस कम्पनीलाई निरन्तर सहयोग, सल्लाह, नियमन र मार्ग निर्देशन गर्नु हुने अन्य संचालकज्यूहरूलाई पनि म धन्यवाद दिन चाहन्छु ।

त्यसै गरी कम्पनीको व्यवस्थापन समिति, समस्त कर्मचारीहरू, सबै फिल्डमा कार्यरत अभिकर्ताहरू, एजेन्सी म्यानेजरहरू र बजारप्रतिनिधिहरू समेतलाई उहाँहरूले एल.आई.सी. (नेपाल) लिमिटेडलाई उत्कृष्ट बीमक बनाउन प्रदर्शन गर्नु भएको प्रतिबद्धता, उत्साह, समर्पण तथा सामूहिक एवं संगठनात्मक लगनशिलताका लागि अझ हौसला प्रदान गर्दै म धन्यवाद दिन चाहन्छु ।

आदरणीय महिला तथा सज्जनबृन्द, म पुनः एकपटक यस गरिमामय सभामा यहाँहरूलाई हार्दिक स्वागत गर्दछु ।

धन्यवाद ।

डि.के. मेहरोत्रा
अध्यक्ष

काठमाडौं, नेपाल

The company now has 20 outlets through which we are distributing our products and services. It has a total of 22,189 agents across the country where there are 113 number of Agency Managers, 138 number of Market Representatives and 3,719 number of Active agents, who help us to reach interiors of the country. We are also looking towards expansion to make our presence felt in other areas of the country, but want to do so only in a considered manner so that it is also financially viable.

Before concluding I would like to place on record my profound gratitude to all the shareholders present here and others who could not join us, for continuing to have faith in us and supporting us. Our gratitude is also due to the Government of Nepal, Ministry of Finance, Nepal Rastra Bank, Beema Samiti, Company Registrars' Office, Securities Board of Nepal, Nepal Stock Exchange Ltd, and all the departments of the government for the help, support and guidance given to the company in the year. Our auditors, both external and internal, our policy holders and other business associates also deserve our appreciation for supporting and guiding the company. The Board of Directors has seen some changes after the 9th Annual General Meeting- Four directors namely Sri T.S. Vijayan (Ex-Chairman), Sri A.K. Dasgupta, Sri Muraleedharan P and Sri Rajendra Prasad Aryal have completed their membership by virtue of transfer or end of tenure, and I am thankful to them for their contributions. Members of the board have been a source of strength through their continuous monitoring and guidance to the company and I would like to thank them as well.

The management of the company - both past and present- and employees of the company have shown exemplary commitment, enthusiasm and dedication to maintain the high standards they have set for themselves and in turn for the entire industry. I would like to express my appreciation for their hard work and commitment and also sincerely thank the entire field force of agents, agency managers and market representatives for their efforts in ensuring that LIC (Nepal) Ltd remains the Best Life Insurer in the country.

Ladies and Gentlemen, once again a warm welcome to all of you, to this august gathering.

Thank You

D.K. Mehrotra
Chairman

Kathmandu, Nepal

संचालक समितिको Directors' प्रतिवेदन REPORT

आदरणीय शेयरधनी महानुभावहरू,

लाइफ इन्स्योरेन्स कर्पोरेशन (नेपाल) लिमिटेडको दशौं वार्षिक साधारण सभामा उपस्थित सम्पूर्ण शेयरधनी महानुभावहरूमा संचालक समितिको तर्फबाट स्वागत गर्न पाउँदा हामीलाई अत्यन्तै खुशी लागेको छ । आजको यस गरिमामय सभामा उपस्थित सम्पूर्ण महानुभावहरूमा हार्दिक अभिवादन ।

शेयरधनी महानुभावहरूले कम्पनीको लेखापरीक्षण भएको वित्तीय विवरणहरूको अवलोकन गर्नु भएकै होला भन्ने विश्वासका साथ हामी यहाँहरू समक्ष आर्थिक वर्ष २०६७/६८ को सञ्चालक समितिको प्रतिवेदन, कम्पनी ऐन, २०६३ को दफा १०९ बमोजिम छलफल तथा अनुमोदनको लागि पेश गर्न चाहन्छौं ।

व्यवसायको प्रकृति

यो प्रचलित बीमा ऐन, नियमावली र बीमा समितिको प्रत्यक्ष नियमनमा रही संचालन भएको जीवन बीमा व्यवसायसँग सम्बन्धित कम्पनी हो ।

आर्थिक परिदृष्टि

गत वर्ष देशको वित्तीय क्षेत्रमा ठुलो सुधार देख्न सकिएन । जीवन बीमा लगायत अन्य हरेक क्षेत्रलाई देशको वित्तीय क्षेत्रमा देखिएको नगद प्रवाह कमी (Cash Crunch) ले असर पुऱ्यायो । स्टक मार्केटमा खासै सुधार आउन नसकेको कारणले पुराना बीमा कम्पनीहरू जस्को लगानी शेयर बजारमा नयाँ बीमा कम्पनीको तुलनामा बढी थियो, उनीहरूले नोक्सानी व्यहोर्नु पर्यो । यस वर्ष बैंकरहरूले प्रणालीगतरूपमा मुद्दती निक्षेपको लागि ब्याजदर घटाएर ११% मा झरे । धेरै पछिको वित्तीय अवस्थाको आँकलन अहिले गर्न नसकेर बैंकरहरूले लामो अवधिका लागि मुद्दती निक्षेप राख्न मानेनन् जसले गर्दा जीवन बीमा कम्पनीहरूलाई लगानीको लागि केही अप्ठ्यारो अनुभूति भयो । यस वर्ष नेपाल सरकारले केही सरकारी ऋणपत्रहरू जारी गरेको थियो र यस कम्पनीले आफ्नो लगानीको प्रावधान अन्तर्गत रही त्यसको पूर्ण फाईदा लिन सफल भयो । कोषको स्थायित्व सुनिश्चित गर्दै कम्पनीले केही निक्षेपहरू लामो समयवधिका लागि पनि राख्न सफल भएको छ । यस वर्ष पनि मुल्य बृद्धिदर १०-११% रहन गयो जुन त्यो भन्दा न्युन विन्दुमा झर्न सकेन ।

Respected Shareholders, Ladies and Gentlemen,

We the Board of Directors are delighted to greet all shareholders present in this 10th Annual General Meeting of Life Insurance Corporation (Nepal) Limited. We welcome you all to this meeting.

Assuming that you have all gone through the Audited Financial Results of the Company as at the end of Ashad, 2068, we now present the report of the Board of Directors for the fiscal year 2067-68 for discussion and approval. This is in compliance with the provisions of Section 109 of the Companies Act, 2063.

Nature of Business

The Company is engaged in business of 'Life Insurance' under the regulations of Beema Samiti.

Economic Scenario

The economic scenario of the country had not shown much improvement in the previous year. The acute cash crunch that gripped the country in the year affected all walks of life, and Life Insurance was no exception. The stock markets were worst affected and the older insurance companies, whose exposure to stocks were higher than that of new entrants suffered losses because of that. The rate of interest on Fixed Deposits was systematically reduced to 11% by bankers in the year. Since long term financials were unpredictable, nobody wants to accept deposits for long term, making it difficult for Insurers to invest. The government of Nepal came out with bond issues which our company has taken full advantage of, to ensure that our investments are in tune with the guidelines. We had also been able to get some deposits for long terms ensuring stability of funds. The inflation rates hovered around 10-11 percent even in the current year with no sign of abatement. The growth of the

संचालक समितिको प्रतिवेदन

Directors' Report

देशको आर्थिक बृद्धिदर पनि पहिलाको जस्तै ३-४% मा सिमित रह्यो । यी अवस्थाहरुको बाबजुद पनि आ.ब. २०६७/०६८ मा कम्पनीले प्रथम बीमाशुल्क आर्जनमा ८% जीवन बीमा कोषमा ३९%, लगानीमा ३५% र लगानीबाट भएको आम्दानीमा ५५% को बृद्धिदर हासिल गर्न सफल भएको छ । यो उपलब्धि आम नेपाली जनताहरुले कम्पनीप्रति गरेको आस्था एवं सद्विश्वास र कम्पनीको उत्कृष्ट वित्तीय व्यवस्थापनको कारणबाट हासिल हुन सकेको हो ।

व्यवसायको सिंहावलोकन

बीमालेखहरुको बिक्री संख्या

| Year | 2063-64 | 2064-65 | 2065-66 | 2066-67 | 2067-68 |
|-----------------|---------|---------|---------|---------|---------|
| No. of Policies | 29,139 | 27,975 | 52,891 | 48,813 | 46,404 |

२०६८ आषाढ मसान्तसम्ममा यस कम्पनीमा कूल बीमालेखको संख्या २,७८,११२ रहेको सहर्ष जानकारी गराउन चाहन्छौं ।

प्रथम बीमाशुल्क आम्दानी

| Year | 2063-64 | 2064-65 | 2065-66 | 2066-67 | 2067-68 |
|------------------|---------|---------|---------|---------|---------|
| FPI (In million) | 193.1 | 192.3 | 327.4 | 414.3 | 496.7 |

यहाँहरुले माथिको तथ्याङ्कको अवलोकनबाट यस वर्ष कम्पनीले प्रथम बीमाशुल्क आर्जनमा ८% को बृद्धिदर हासिल गरेको देख्न सक्नु हुनेछ । कम्पनीको बीमालेख बिक्री बृद्धिदरमा नगण्य कमी देखिएता पनि औषत बीमाशुल्क प्रति बीमालेख रु. १०,८३१ रहेको छ जुन समस्त जीवन बीमा उद्योगमा सबैभन्दा उच्चतम रकम हो । २०६८ आषाढ मसान्तसम्ममा कम्पनीले कूल बीमाशुल्क रु. ६६५१.४६ मिलियन आर्जन गरिसकेको छ ।

चालु वर्ष (२०६८/६९) को उपलब्धि समिक्षा (२०६८ साल पौष मसान्तसम्मको)

| | 2068-69 | 2067-68 | Growth Rate |
|-------------------|---------|---------|-------------|
| No. of Policies | 19,135 | 15,992 | 19.65% |
| FPI (In Millions) | 262.18 | 163.61 | 60.24% |

देशको आर्थिक क्षेत्र मन्द गतिमा गुजिरहेको अवस्थामा पनि माथिको आँकडाले यस चालु आ.ब. २०६८/६९ मा बीमालेख तथा प्रथम बीमाशुल्क आय दुवैमा राम्रो बृद्धि भएको प्रस्ट्याउँछ । हामी आशावादी छौं कि कम्पनीले यस बृद्धिदरलाई यस वर्षको आउने महिनाहरुमा निरन्तरता कायम राख्ने छ ।

economy also remained at the 3-4% level. Despite all these, the Company has been able to show 8% growth in first premium income, 39% growth in total life fund, 35% growth in investments and has also been able to get 55% growth on income from investments in fiscal year 2067/68. This is because of the faith the people have over the company and also because of prudent financial management.

Overview of Performance

Number of Policies sold

The company has 2,78,112 policies on its books as at 32nd Ashad 2068.

First Premium Income (FPI)

You will observe that the company could register 8% growth in FPI in the just ended Financial Year. The Company though showed marginal degrowth in number of sales as seen above. The average premium per policy is the highest in the entire industry at Rs. 10,831. The total premium collected by the company till 16.07.2011 stands at 6651.46 Million.

Current year Performance (As at the end of Poush 2068)

With the economic scenario of the country stabilizing of late, it is observed that there is a healthy growth in business for the Company, in both number of policies and first premium income, in the current year. We are hopeful that the growth will be sustained in the months to come.

संचालक समितिको प्रतिवेदन

Directors' Report

व्यापार संचालन परिदृश्य

कम्पनीले राष्ट्रभर जम्मा १५ शाखाहरू र ५ बिक्री केन्द्रहरू स्थापना गरी आफ्नो व्यवसाय संचालन गरिरहेको छ। तीन भारतीय र बाँकी सबै नेपालीहरू सम्मिलित जम्मा ९५ जना कर्मचारीहरू यस कम्पनीमा हाल कार्यरत रहेका छन्। यसकासाथै कम्पनीमा २२,१८९ बीमा अभिकर्ताहरू आबद्ध छन् जस्मा ३,७१९ जनाको उच्च सक्रियता रहेको देखिन्छ। संचालक समितिबाट निर्देशित कम्पनीका उच्च पदाधिकारीहरूले अन्य कर्मचारीहरू र फिल्ड फोर्सलाई कुशलतापूर्वक संचालन गर्दछन्। कम्पनीको बिद्यमान सौहार्दपूर्ण वातावरणमा उच्च तहका कार्यकारीसँग सबै कर्मचारीहरू घुलमिल गर्न सक्ने सहज वातावरण मौजुद रहनुको साथै कर्मचारीहरू र अभिकर्ताहरूको दक्षता तथा प्रभावकारिता बढाउनका लागि वर्षभरी विभिन्न तालिम प्रदान गर्ने र आवधिक पुनरावलोकन क्रियाकलाप संचालन गरिदै आएको छ।

संचालक समितिमा परिवर्तन

नवौं वार्षिक साधारण सभापछि आफ्नो पदीय स्थानान्तरणको कारणबाट ३ जना भारतीय जीवन बीमा निगम (प्रमोटर शेयरधनी) बाट प्रतिनिधित्व गर्नु हुने संचालकहरू श्री टी.एस. बिजयन (निर्वातमान अध्यक्ष), श्री ए.के. दासगुप्ता र श्री मुरलीधरन पी. को कार्यावधि समाप्त भयो। उक्त रिक्त स्थानहरूमा भारतीय जीवन बीमा निगमले हाल श्री डि.के. मेहरोत्रा (अध्यक्ष), श्री थोमस माथेऊ टी. (संचालक) र श्री प्रमोद रञ्जन मिश्र (संचालक एवं प्रमुख कार्यकारी अधिकृत) लाई पदस्थापित गरेको छ। यस कम्पनीको स्वतन्त्र संचालक श्री एस.के. मुखर्जीको कार्यकाल २६ फेब्रुअरी २०१२ बाट समाप्त हुन लागेकोले संचालक समितिले उहाँको कार्यकाल १ वर्षका लागि थप गर्ने निर्णय गरेको छ। त्यसै गरी आजको यस वार्षिक साधारण सभामा सर्वसाधारण शेयरधनीहरूको प्रतिनिधित्व गर्नुहुने संचालक श्री राजेन्द्र प्रसाद अर्यालको कार्यकाल समाप्त हुँदैछ र यस सभाले सो स्थानको लागि संचालक निर्वाचित गर्नेछ।

कारोबारलाई असर पार्ने तत्वहरू

वर्षभर दीर्घकालीन लगानी संभाव्यताको कमि हुनु एक प्रमुख चिन्ताको विषय बन्न पुग्यो। यस वर्ष व्याजदर केही समयावधि स्थिर रहयो भने वर्षको अन्त्यतिर त्यो दर अझ घट्न पुग्यो। यद्यपि कम्पनीले लगानीबाट उपलब्ध व्याजदरको प्रशस्त फाइदा लिन सफल भएको छ। हामीबाट यस वर्षको धेरैजसो लगानीलाई सकेसम्म दीर्घकालीन अवधिका लागि लगाएका छौं जसबाट भविष्यमा शेयरधनी र बीमितहरूमा अधिकतम लाभ पुग्नेछ। कम्पनीको व्यवसायमा प्रतिकूल प्रभाव नपर्ने तवरले व्यवस्थापकीय खर्चलाई नियन्त्रण र न्युनीकरण गर्दै कम्पनीको मुनाफालाई बृद्धि गर्न हाम्रो हरसम्भव प्रयास निरन्तर रहेको छ।

Operational Overview

The company operates through its 15 branches and 5 Sales Centres at present, which are spread across the country. As of now the company has 95 staff members, three of whom are expatriates deputed from India while others are all from Nepal itself. In addition we also have 22,189 agents of whom 3,719 are active. The top executives of the company, ably guided by the Board, guide the employees and field force, and are easily accessible at any time. Several training sessions are conducted throughout the year, in addition to periodic reviews, in order to enhance the skill of employees, and agents so that they remain competitive in the market.

Changes in the Board of Directors

After the 9th Annual General Meeting, three Promoter Directors Sri T.S. Vijayan (Ex-Chairman), Sri A.K. Dasgupta (Ex-Director) and Sri Muraleedharan P. (Ex-Director) who were representing LIC of India completed their tenure. In those vacant places, LIC of India has designated Sri D.K. Mehrotra as the Chairman, Sri Thomas Mathew T. as Director and Sri Pramoda Ranjan Mishra as CEO & Director. The tenure of Independent Director Sri S.K. Mukherjee is ending by 26th February 2012 and Board of Directors has approved his reappointment for one more year. Likewise, the tenure of Sri Rajendra Prasad Aryal, Public Director also comes to an end with this meeting and it is required to elect a Public Director by this AGM as well.

Factors Affecting Business

The lack of avenues for long term investment has been a major cause for concern throughout. The year saw interest rates remaining static for some time and even sliding down in later part of the year. The company had been able to take full advantage of prevailing interest rates while investing funds. We have also been able to get most of the investments done for the longest available term, in the year. All these would result in bringing more value to our shareholders and policyholders in the future. The cost of operations has been kept under strict control and efforts are being made to bring it down further without affecting our business.

संचालक समितिको प्रतिवेदन

Directors' Report

वित्त बजारमा देखिएको कठिन र अनिश्चित परिस्थितिमा बजार प्रतिनिधिहरूलाई विभिन्न तालिमहरू प्रदान गरिनुको साथै अन्य व्यवसायिक गतिविधिहरू आवश्यकता अनुसार संचालन गरिएका छन् जसले बीमा व्यवसायलाई अझ बृद्धि गर्न मद्दत पुऱ्याएको छ । यस वर्ष पनि शेयर बजारमा देखिएको गिरावटको कारण कम्पनीमा केही नोक्सानी देखिन आयो जो एक Notional Loss मात्र हो । अहिले आवधिक समयको लागि कम्पनीले नोक्सानी देखाउनु परेता पनि शेयर बजारमा सुधार हुनासाथ आम्दानी बढेर जाने विश्वास लिएका छौं ।

लेखापरीक्षक

अन्तर्राष्ट्रिय लेखापरीक्षण फर्मको मान्यता प्राप्त श्री होवार्थ बिजिनेस एसोसिएटसँग आबद्ध रहेका बि.के. अग्रवाल एण्ड कम्पनीका श्री बि.के. अग्रवाल आ.ब. २०६७/६८ सम्मको बैधानिक लेखापरीक्षकको रूपमा हुनुहुन्थ्यो । श्री बि.के. अग्रवालले यस कम्पनीको लेखापरीक्षकको रूपमा लगातार ३ वर्ष कार्य गरिसक्नु भएकोले उहाँलाई पुनर्नियुक्ति गर्न नमिल्ने भएकाले लेखा समिति तथा संचालक समितिले आ.ब. २०६८/६९ को लागि यस कम्पनीको बाह्य/बैधानिक लेखापरीक्षकको रूपमा एस.सी. लाल एण्ड कम्पनीका श्री सतिस चन्द्र लाललाई उहाँको सेवा सुविधाबापत वार्षिक पारिश्रमिक रु. १ लाख २५ हजार प्रदान गर्ने गरी नियुक्तिको लागि साधारण सभामा सिफारिस गर्ने निर्णय गरेको छ ।

आ.ब. २०६७/६८ का लागि कम्पनीको आन्तरिक लेखापरीक्षकको रूपमा एस.सी. लाल एण्ड कम्पनीका श्री सतिस चन्द्र लाल हुनुहुन्थ्यो । तर, संचालक समितिले लेखा समितिको सिफारिसमा आ.ब. २०६८/६९ को लागि यस कम्पनीको आन्तरिक लेखापरीक्षकको रूपमा देवकी बिजय एण्ड कम्पनीका श्री पी.के. स्वर्णकारलाई नियुक्ति गरेको छ ।

लेखापरीक्षकको प्रतिवेदन

लेखापरीक्षकको मन्तव्य प्रतिवेदन अनुसार कम्पनीको हिसाब किताब प्रचलित कानून र प्रचलन अनुसार राखेको र लगानी प्रचलित कानून अनुसार गरेको जानकारी गराउन पाउँदा हामीले पेशागत एवं चुस्त तरिकाबाट काम गरेको स्पष्ट हुनुका साथै त्यसले हामीलाई अझ बढी आत्मविश्वास र हौसला प्रदान गरेको छ ।

शेयरको जफत

कम्पनीको शुरुवातदेखि हालसम्म कुनै पनि शेयरधनीको शेयर कम्पनीले जफत गरेको छैन ।

जीवन बीमा कोष

मिति २०६७ आषाढ मसान्तसम्ममा जीवन बीमा कोषमा रु. ४८१३.९० मिलियन रहेकोमा त्यसमा ३९% ले अझ बृद्धि भई मिति २०६८ आषाढ

On the marketing front several training activities and various other business activities have been initiated to increase business procurement. These activities have helped in improving New Business during the year despite the difficult and uncertain environment prevailing in the financial markets of the country. The diving fortune of the NEPSE (Nepal Share price index) has affected the company in that its investments in shares show notional loss. Though this will revive in the long term, the company has been compelled to show losses for the present.

Auditors

Sri B.K. Agrawal of M/S B.K. Agrawal and Co. a firm associated with M/S Howarth Business Associates had been our statutory auditor for the year. As he had worked for 3 consecutive years as the auditor, he is now not eligible for reappointment. So, the Audit Committee and Board of Directors recommend Sri Sathish Chandra Lal of M/S S.C. Lal & Co. to be appointed as the statutory auditor of the Company for the fiscal year 2068/69 with fixing the annual fee Rs. 1 Lakh 25 thousand only.

Sri Sathish Chandra Lal of M/S S.C. Lal & Co. had been our internal auditor for the year. The Board of Directors on the recommendation of the Audit Committee has appointed Sri P.K. Swarnkar of M/S Devaki Bijay & Co. as the internal auditor for the current fiscal year 2068/69.

Auditor's Report

The opinion of the auditors on the accounts and systems of the company is appended to this report. Their opinion that the accounts and records of the company have been maintained, and investments made, in accordance with the law of the land, gives us ample confidence about our professional working and systems.

Forfeiture of Shares

Since the inception of the company, no shares belonging to anyone have been forfeited.

Life Fund

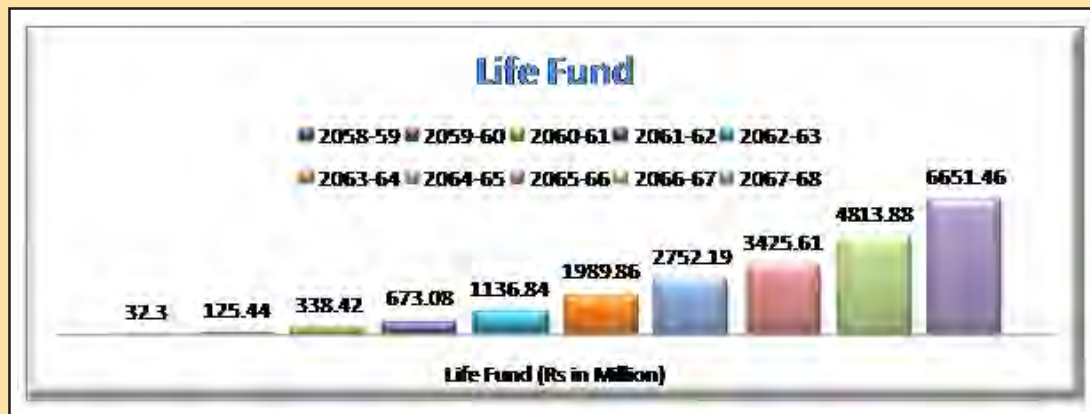
As at the end of Ashad 2068, the life fund of the Company stood at Rs 6651.46 Million as against Rs 4813.90 Million at

संचालक समितिको प्रतिवेदन

Directors' Report

मसान्तसम्ममा जीवन बीमा कोषमा रु. ६६५१.४६ मिलियन जम्मा रहेको छ ।

the end of Ashad 2067. This means the life fund grew at the rate of 39%.



लगानी

मिति २०६७ आषाढ मसान्तसम्ममा कुल लगानी रु. ४९३४.१० मिलियन रहेकोमा मिति २०६८ आषाढ मसान्तसम्ममा कुल लगानी (बीमालेख कर्जा तथा छोटो अवधिको लगानी गरी) रु. ६७९१.६२ मिलियन रहेको छ । यस अनुसार ३८% ले लगानीमा बृद्धि भएको देखिन्छ साथै सम्पूर्ण लगानीहरू संचालक समितिको निर्देशन एवं समय समयमा प्रकाशित हुने बीमा समितिको लगानी सम्वन्धि नीति तथा निर्देशिकाको अधिनमा रही गरिएको छ । कम्पनीले नेपाल सरकारको ऋणपत्र, नेपाल राष्ट्र बैंकको विकासपत्रहरू, बाणिज्य बैंकहरू, विकाश बैंकहरू र बित्तिय संस्थाहरूको मुद्दती खाताहरू, नागरिक लगानी कोष तथा बैंकको प्रिफरेन्स शेयर र डिबेन्चरहरूमा लगानी गरेको छ । यस प्रकारको विवेकशील लगानीबाट भएको प्रतिफलमा कम्पनीले यस आ.ब.मा ५५% को बृद्धिदर हासिल गरेको छ । कम्पनी उपलब्ध जगेडा रकमलाई लगानी गर्दा विवेकपूर्ण ढङ्गले सुरक्षित र उच्चतम प्रतिफल दिने स्थानहरूमा मात्र लगानी गर्न प्रयासरत छ ।

Investments

The total investments of the Company (including policy loans and short term investments) as at the end of Ashad 2068 stood at Rs. 6791.62 Million as against Rs. 4934.10 Million as at Ashad 2067. This shows an increase of 38% and has been done as per guidelines and rules existing in the country, as well as, as per directions of the Board of Directors and the Regulator (Beema Samiti) from time to time. The investments have been made in Govt. Bonds, Development Bonds of Nepal Rastra Bank, Fixed deposits with various Commercial Banks, Development Banks, Finance Companies, Citizen's Investment Trust, and in Preference Shares and Debentures of Banks and reputed Companies. Due to strict investment norms followed by the company the investment income has shown an increase of 55% in the just concluded financial year. It is our endeavor to invest our surplus in a prudent manner keeping the safety



संचालक समितिको प्रतिवेदन

Directors' Report

संचालकहरूद्वारा वित्तीय कारोबार

आर्थिक वर्ष २०६७/०६८ मा प्रमुख कार्यकारी अधिकृत जो संचालक समेत रहनु भएको छ, उहाँलाई दिइएको पारिश्रमिक र अरु संचालकहरूलाई प्रदान गरिएको बैठक भत्ता बाहेक कम्पनीसँग सम्बन्धित वित्तीय कारोबारमा कुनै सञ्चालक र निजको नातेदारको कुनै संलग्नता रहेको छैन ।

आम्दानी र व्यवस्थापन खर्च

नेपालको जीवन बीमा उद्योगमा प्रकाशित भएका प्रतिवेदनहरू हेर्दा यस कम्पनीको कूल व्यवस्थापकीय खर्चलाई सबैभन्दा न्यूनतम देख्न सकिन्छ । ऐनको प्रावधान अनुसार कम्पनीलाई बीमाशुल्क आयको ३०% सम्म कूल व्यवस्थापन खर्च अनुपात व्यवस्था गरेता पनि यो वर्ष कम्पनीको यस्तो खर्च अनुपात २२.३१% मात्र रहेको छ । आगामि दिनहरूमा व्यवस्थापन खर्चलाई अझ न्यून गर्ने तर्फ कम्पनी प्रयासरत रहने छ । यस कम्पनीमा अभिकर्ता कमिशन बाहेकको व्यवस्थापकीय खर्च ९.१३% रहेको छ जुन जीवन बीमा उद्योगमा सबैभन्दा न्यूनतम हो ।

संचालक तथा पदाधिकारीहरूलाई गरिएको भुक्तानी

कम्पनीको नियमानुसार यस आ.व. मा कम्पनीको संचालक, प्रमुख कार्यकारी अधिकृत तथा अन्य पदाधिकारीहरूलाई जम्मा रु. ५३,७६,८९१.९४ भुक्तानी गरिएको छ ।

संचालक तथा पदाधिकारीहरूलाई भुक्तान गरिएको रकम वितरण

| Name | Designation | Amount Paid (Rs.) | Type of Payment |
|---------------------------|------------------------|-------------------|---------------------------|
| Mr. T.S. Vijayan | Chairman | 42,000 | Sitting Fee |
| Mr. A.K. Dasgupta | Director | 70,000 | Sitting Fee |
| Mr. Ashok Agrawal | Director | 70,000 | Sitting Fee |
| Mr. S.K. Mukherjee | Director | 42,000 | Sitting Fee |
| Mr. Rajendra Prasad Aryal | Director | 35,000 | Sitting Fee |
| Mr. Muraleedharan P | Director/CEO | 42,000 | Sitting Fee |
| | | 22,61,121.82 | Salary & other facilities |
| Mr. Devojit Sanyal | Asst. General Manager | 11,19,368.07 | Salary & other facilities |
| Mr. Uday Kumar | Manager | 9,19,368.07 | Salary & other facilities |
| Mr. P.R. Mishra | Director/CEO (present) | 3,64,920.20 | Salary & other facilities |
| Mr. R.K. Chaudhary | Asst. GM (present) | 4,10,804.24 | Salary & other facilities |
| | Total | 53,76,891.94 | |

of funds uppermost in our mind but without losing sight of higher returns.

Financial Transactions by Directors

During the fiscal year 2067-2068, the Company has not entered into any financial transactions with either any of the Directors of the Company or their relatives in any manner whatsoever except payment of salaries to the CEO who is also a Director, and payment of sitting fees to Directors.

Income and Management Expenses

The total management expense of the company continues to be one of the lowest in the industry as seen from the reports published. We are still maintaining the low level of cost ratio which is 22.31% and well below the permitted level of 30%. Every effort is being made to reduce these expenses to lower levels. Management expenses other than Agent Commission of our company remain one of the lowest in the industry at 9.13 %.

Payment to Directors and other Executives

A total of NRs. 53, 76,891.94 have been paid to Directors, CEO and other Executives of the Company as per laid down rules in the year.

Statement of Remuneration of Directors and Executives

संचालक समितिको प्रतिवेदन

Directors' Report

संचालक समितिले संचालक समिति बैठक भत्ता र लेखा समिति बैठक भत्ता वृद्धि गर्ने सम्बन्धमा हाल सदस्यज्यूहरु र अध्यक्षज्यूले बैठक भत्ता बापत क्रमशः प्राप्त गर्दै आउनु भएको रू. ७,००० र ८,००० (आठौ साधारण सभाबाट पारित) को स्थानमा क्रमशः रू. १०,००० र रू. १२,००० प्रदान गर्न सिफरिस गर्ने निर्णय गरेको छ ।

सम्पति खरिद

कम्पनी ऐन, २०६३ को दफा १४१ बमोजिम संचालक समितिले पारित गरेको योजना बमोजिम कारहरु कम्पनीको अधिकृतहरुको प्रयोजनार्थ किनिएको बाहेक अरु कुनै पनि सम्पति खरिद वा बिक्री गरेको छैन ।

बीमाकोषको मूल्याङ्कन

बीमा ऐन २०४९ को दफा २६ बमोजिम जीवन बीमा कम्पनीले प्रत्येक तीन वर्षमा आफ्नो कोषको बीमाङ्कीबाट बीमाङ्कीय मूल्याङ्कन गराउनु पर्ने हुन्छ । यस कम्पनीको दुई पटकको बीमाङ्कीय मूल्याङ्कन प्रकाशित भैसकेको छ र तेस्रो त्रिबर्षीय बीमाङ्कीय मूल्याङ्कन (मिति २०६५ श्रावण १ देखि २०६८ आषाढ मसान्तसम्मको) चाँडै आउने क्रममा रहेको छ ।

कम्पनीको सोलभेन्सी र पूँजी पर्याप्तताको सन्दर्भमा बीमाङ्कीय प्रमाणीकरण यसै प्रतिवेदनसाथ संलग्न गरिएको छ ।

लामांश तथा बोनस

हाल कम्पनीले प्रदान गरेको बोनसदर निम्नानुसार रहेको छ ।

| पुरानो दर | | सावधिक र जीवन आनन्द पोलिसीहरु | नयाँ दर | |
|-------------------------|----|-------------------------------|-------------------------|----|
| ५-१५ वर्ष | ४३ | | ५-१९ वर्ष | ५२ |
| १६-२० वर्ष | ४७ | २५ वर्ष वा सो भन्दा बढि | २०-२४ वर्ष | ५५ |
| २१-२५ वर्ष | ५३ | | २५ वर्ष वा सो भन्दा बढि | ७० |
| २६ वर्ष वा सो भन्दा बढि | ६५ | | | |
| | | धनफिर्ता पोलिसीहरु | १५ वर्ष | ५१ |
| १५ वर्ष | ३९ | | २० वर्ष | ५२ |
| २० वर्ष | ४३ | | २५ वर्ष | ५४ |
| २५ वर्ष | ४८ | | | |

व्यापारीक सेवाहरु

नेटवर्कीङ्ग र बीमाशुल्क भुक्तानी

कम्पनीले सबै शाखा कार्यालयहरुलाई एउटै अनलाइन नेटवर्कीङ्गमा आबद्ध गर्ने कार्य पुरा गरिसकेको छ । यस अनलाइन नेटवर्कीङ्गबाट

The Board of Directors has recommended increase in sitting fees for Directors Board Meeting as well as for Audit Committee Meetings from the existing NRs. 7,000 and NRs. 8,000 to members & Chairman respectively (Rates fixed by 8th AGM) to Rs. 10,000 and Rs. 12,000 respectively.

Purchase of Property

No property has been purchased or sold by the Company as per Section 141 of the Company Act, 2063, except purchase of cars for the use of officers as per the scheme approved by the Board.

Valuation of Life Fund

A life Insurance Company is required to undertake valuation of its funds by an Actuary once every 3 years as per the provision of Section 26 of the Insurance Act 2049 (1992) of Nepal. The Company has already published two actuarial valuations and the third (presently) triennial valuation of the company (From 15th July 2008 to 16th July 2011) is underway.

Certification of the actuary regarding solvency of the company and its capital adequacy is appended in the report.

Bonus to Policyholders

The present Bonus rates of the company are as below:

| Old Rates | | Endowment and Jeevan Aaand Policies | New Rates | |
|-----------------|----|-------------------------------------|-----------------|----|
| 5-15 yrs. | 43 | | 5-19 yrs. | 52 |
| 16-20 yrs. | 47 | | 20-24yrs. | 55 |
| 21-25 yrs. | 53 | | 25 yrs. & Above | 70 |
| 26 yrs. & Above | 65 | Money Back Policies | | |
| 15 yrs. | 39 | | 15 yrs. | 51 |
| 20 yrs. | 43 | | 20 yrs. | 52 |
| 25 yrs. | 48 | | 25 yrs. | 54 |

Customer Service

Networking & Premium Payment

The company has completed networking of all its branches. This will enable the company to further improve

बीमितहरूलाई अझ छिटो र सरल तरिकाबाट सेवा प्रदान गर्न सहयोग पुगेको छ । यस प्रविधिको प्रयोगबाट हाल हाम्रा बीमितहरूले जुनसुकै शाखाहरूबाट जीवन बीमा गराएको भएता पनि आफ्नो प्रिमियम शूलक रकम आफ्नो पायक पर्ने शाखा कार्यालयमा सजिलैसँग जम्मा गर्न सक्नु हुनेछ साथै आउने दिनहरूमा हाम्रा ग्राहकहरूलाई अन्य थप सुविधाहरू यसै प्रविधि मार्फत् उपलब्ध गरिने योजना रहेको छ ।

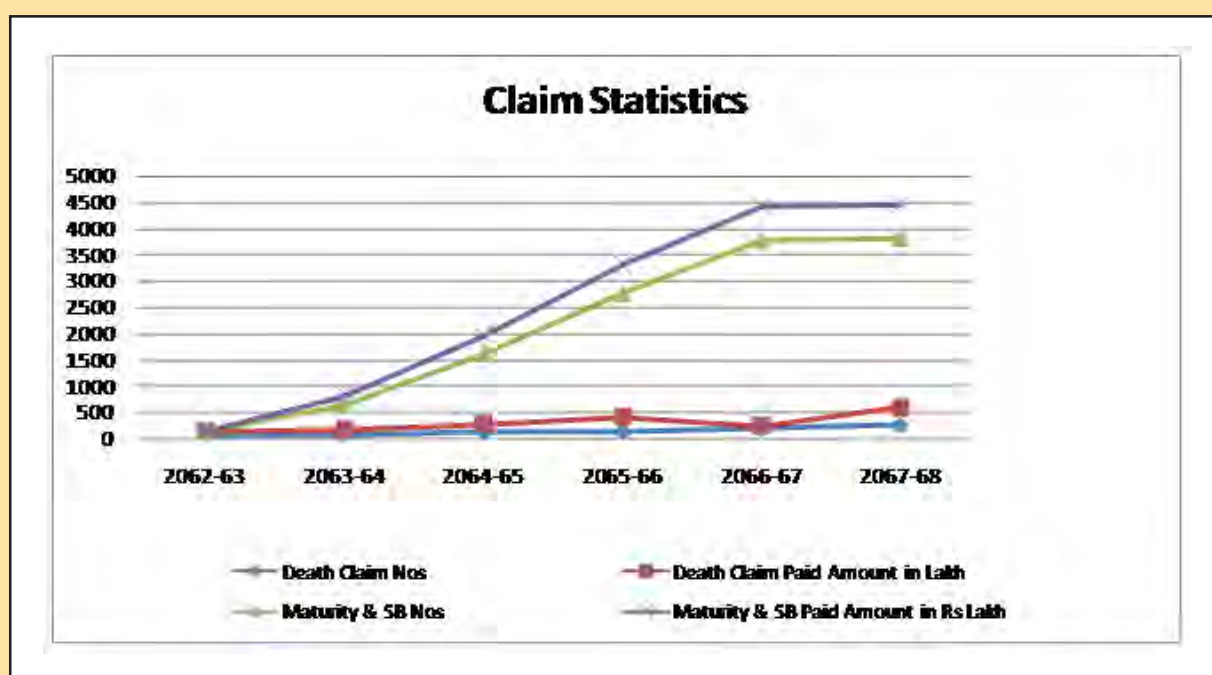
मृत्यु दाबी

आ.ब. २०६७/०६८ मा कम्पनीले जम्मा २३९ वटा मृत्यु दाबीहरू सम्पन्न गरी रु. ३४.२६ मिलियन (१ मिलियन = १० लाख) भुक्तानी गरेको छ । सुरुवातदेखि हालसम्म ८३० वटा मृत्यु दाबीहरू सम्पन्न गरि रु. १२५.०६ मिलियन बराबरको भुक्तानी भएको छ । यस आ.ब.को अन्त्यमा केवल ४ वटा मात्र मृत्यु दाबी भुक्तानी बाँकी रहेका थिए जुन दाबीकर्ताले पेश गर्नु पर्ने कागजातको कमीका कारण रोकिएको थियो । यो १.६५% बराबरको मात्र बाँकी मृत्यु दाबी भुक्तानी संभवत समस्त बीमा उद्योगमा नै पछ्योत हुन बाँकी मृत्यु दाबीहरूमा सबैभन्दा कम हुन सक्छ । यस कम्पनीको परिपक्व तथा जीवित लाभ दाबीहरू सबै भुक्तानी भैसकेको र ती दाबीहरूमध्ये ९९% को फछ्योत बीमा नियमावलीको म्यादभित्रै भएको सहर्ष जानकारी गराउन चाहन्छौं । यस प्रकारको कामले कम्पनीको गरिमालाई अझ उच्च राख्न मद्दत पुगेको छ भन्ने विश्वास लिएका छौं ।

the servicing to Policy holders, making service easier. The first result of this improvement was that we have been able to introduce “anywhere” payment system- it is now possible for a customer to pay his premium in any branch of LIC Nepal irrespective of where he/she has taken the policy from. As time progresses we will also be able to offer much more to our esteemed customers.

Claims

During the fiscal year 2067-2068, we have settled 239 death claims for an amount of Rs 34.26 million. The total death claims settled since inception is 830 in which we have paid Rs 125.06 million. As at the end of the fiscal, we had only 4 claims outstanding in our books which could not be settled as the required documents were not received from the claimants. We also have perhaps the lowest Outstanding Death Claims Ratio in Nepal Insurance Industry, of 1.65%. All the maturity and survival benefit claims of the company due in the fiscal, were settled in the fiscal itself, a unique feat in the Nepal Life Insurance Market. This is for the third consecutive year that the company is achieving zero outstanding maturity claim status – an excellent achievement for a life insurance company. That over 99% of these claims were settled before due date adds more shine and value to this achievement.



संचालक समितिको प्रतिवेदन

Directors' Report

अन्य व्यापारिक क्रियाकलापहरू

यस वर्षमा मात्र कम्पनीले २,४७५ जना नयाँ अभिकर्ताहरू नियुक्त गरेको थियो । त्यसै गरी २०६८ आषाढ मसान्तसम्ममा कम्पनीमा जम्मा २२,१८९ जना अभिकर्ताहरू कार्यरत रहेका थिए जस मध्ये ३,७९९ जना अभिकर्ताहरूले बीमा व्यापारमा सक्रिय योगदान पुऱ्याउनु भएको थियो । कम्पनीको बिक्री बढाउने उद्देश्यले नयाँ अभिकर्ताहरूलाई नियमित रूपमा तालिम र बिद्यमान अभिकर्ताहरूलाई अझ बढी ब्यवसायिक बनाउन पूनर्ताजगी तालिम तथा बिक्रयकलाका कार्यक्रमहरू संचालन गरिदै आएका छन् ।

संस्थापकीय व्यवस्थापन

कम्पनी संचालक समितिको बैठक ऐन बमोजिम नियमित रूपमा बस्ने गरेको छ । हालसम्म ५४ वटा बैठकहरू सम्पन्न भैसकेका छन् । नीति निर्माणको अतिरिक्त संचालक समितिले कम्पनीलाई रणनीतिक निर्देशन दिने, वित्तीय अनुशासन र जवाफदेहिता कायम गराउने, बीमित र अन्य सेवाग्राहीहरूको हितरक्षार्थ निश्चितता प्रदान गर्ने काम गरेको छ ।

संचालकहरूद्वारा शेयरको खरीद

आर्थिक वर्ष २०६७/०६८ मा यस कम्पनीको सञ्चालक तथा पदाधिकारीहरूद्वारा कुनै पनि शेयर खरिद नगरिएको तथा शेयर कारोबारमा निजहरूको संलग्नता रहेको छैन ।

शेयरधनीहरूबाट प्राप्त जानकारी

शेयरधनी महानुभावहरूबाट प्राप्त हुने सुझावलाई कम्पनी सदैव स्वागत गर्दछ । शेयरधनीहरूबाट प्राप्त उचित सुझावहरूलाई कम्पनीको वृत्ति विकासमा योगदान पुऱ्याउनको निम्ति अवलम्बन गर्ने तर्फ हाम्रो प्रयत्न सदैव रहने छ ।

अन्य खुलाउनु पर्ने कुराहरू

प्रचलित ऐन तथा कानून बमोजिम कम्पनीको अन्य कुनै कुराहरू खुलाउनु पर्ने छैनन् ।

आभार व्यक्त

संचालक समिति यस कम्पनीलाई निरन्तर सहयोग र मार्ग निर्देशन गर्नु हुने नेपाल सरकार, अर्थ मन्त्रालय, बीमा समिति, नेपाल धितोपत्र बोर्ड, नेपाल राष्ट्र बैंक, कम्पनी रजिष्ट्रार कार्यालय, नेपाल स्टक एक्सचेन्ज र अन्य सम्बन्धित निकायहरूलाई हार्दिक आभार व्यक्त गर्न चाहन्छ । त्यसै गरी संचालक समिति यस कम्पनीलाई निरन्तर सहयोग र मार्ग निर्देशन प्रदान गर्ने भारतीय जीवन बीमा निगमका विभिन्न विभागहरूलाई कृतज्ञता व्यक्त गर्न चाहन्छ । सम्पूर्ण आदरणीय

Other Marketing Activities

During the year under review, the Company recruited 2,475 new agents. As at the end of Ashad 2068, we had 22,189 agents on roll out of whom 3,719 have contributed to the business of the Company. A continuous exercise is undertaken to enhance the selling skill of agents, with refresher trainings and also by providing them with literature on marketing and allied subjects.

Corporate Governance

Company's Board of Directors meet regularly as per the prescribed rules. 54 such meetings have been held till the date. In addition to policy matters the Board also provides strategic direction, ensures financial discipline and accountability, and also ensures protection of interest of the policy holders and other stakeholders.

Share purchased by Directors

During the financial year 2067/68, neither Directors nor Officers of the Company have purchased any shares of the Company and they have not been involved in any transactions related thereto.

Information Received from Shareholders

With our functioning being open and transparent, suggestions from honourable shareholders are always welcome. We would be delighted to receive suggestions from your good selves, for furthering growth of the Company, and would definitely give due consideration to these.

Any other matter to be disclosed

There is no other matter to be disclosed by the Company in accordance with any of the existing laws of Nepal.

Expression of Gratitude

The Board of Directors acknowledges with gratitude the support received from the honourable Government of Nepal, the Ministry of Finance, Beema Samiti, Security Board of Nepal, Nepal Rastra Bank, Office of the Company Registrar, Nepal Stock Exchange and all other concerned Departments .The Board of Directors also would like to acknowledge the guidance and help received from the

संचालक समितिको प्रतिवेदन

Directors' Report

शेयरधनी र बीमित महानुभावहरूलाई उहाँहरूबाट कम्पनीलाई निरन्तर प्राप्त सहयोग, सदिच्छा र आत्मविश्वासका लागि पनि आभार व्यक्त गर्न चाहन्छ ।

कम्पनीलाई नयाँ उचाइ र सफलतामा पुऱ्याउन अविछिन्न लगनशिलता र कडा मेहनत गर्नु हुने यस कम्पनीमा आबद्ध सम्पूर्ण अभिकर्ता, एजेन्सी मेनेजर, बजार प्रतिनिधी तथा कर्मचारीवर्गहरूलाई संचालक समिति धन्यवाद दिन चाहन्छ । संचालक समिति कम्पनीको लेखा प्रणाली र संस्थागत सुशासनलाई सर्वोत्कृष्ट स्तरमा कायम राख्न सहयोग र मार्ग निर्देशन गर्नु हुने बीमाङ्गी र लेखापरीक्षक महोदयहरूमा पनि कृतज्ञता व्यक्त गर्दछ । लाइफ इन्स्योरेन्स कर्पोरेशन (नेपाल) लि. सबै नेपाली जनसमुदायको लागि “एक उत्कृष्ट सामाजिक र आर्थिक महत्व बोकेको संस्था बन्न सकोस्” भन्ने अभिप्रायका साथ यस कम्पनीको संचालक समिति आम नेपालीहरूबाट भविष्यमा पनि यस्तै निरन्तर सहयोग र सदिच्छाको अपेक्षा गर्दछ ।

धन्यवाद ।

संचालक समिति

various departments of LIC of India. The Board also places on record its gratitude to the shareholders and policy holders of the company, who have reposed their faith, trust and confidence in the company by their continued patronage of the organization.

The Board of Directors would like to thank all the Agents, Agency Managers, Market Representatives and all members of staff of the Company for their continued support and hard work without which the Company would not have scaled these heights. Our gratitude is also due to our Consultant Actuaries, Chartered Accountants and Auditors for their support and guidance, in maintaining the highest standards of corporate governance. The Board of Directors and the company sincerely solicit the continued support and patronage of the public of Nepal to make the Company become an organization of social and financial significance to the people of Nepal.

Thank You.

Board of Directors

लाइफ इन्स्योरेन्स कर्पोरेशन (नेपाल) लि. को शेयरधनी महानुभावहरुमा लेखापरीक्षकको प्रतिवेदन

हामीले श्री लाइफ इन्स्योरेन्स कर्पोरेशन (नेपाल) लिमिटेडको यसै साथ संलग्न २०६८ आषाढ ३२ गतेको वासलात, सो मितिमा समाप्त भएको आर्थिक वर्षको नाफा-नोक्सान हिसाब, नगद प्रवाह विवरण, इक्युटिमा भएको परिवर्तन र प्रमुख लेखा नीति तथा लेखा सम्बन्धी टिप्पणीहरुको लेखापरीक्षण सम्पन्न गरेका छौं।

वित्तीय विवरणहरु उपर व्यवस्थापनको उत्तरदायित्व

नेपाल लेखामान अनुरूप यथार्थ र उचित चित्रण गर्ने वित्तीय विवरणहरु तयार एवं प्रस्तुत गर्ने उत्तरदायित्व व्यवस्थापनमा रहेको छ। यी उत्तरदायित्व अन्तर्गत वित्तीय विवरण गलत आंकडा रहित, जालसाजी वा सारभूत किसिमले त्रुटिरहित छ भनी वित्तीय विवरण तयार र प्रस्तुतिकरण गर्ने सम्बन्धी आन्तरिक नियन्त्रण प्रणालिको तर्जुमा, कार्यान्वयन र संचालन गर्ने कार्य लेखानीतिहरुको छनौट तथा लागू गर्न एवं परिस्थिति अनुसार लेखासम्बन्धी महत्वपूर्ण अनुमान गर्ने पर्दछन्।

लेखापरीक्षकको उत्तरदायित्व

वित्तीय विवरणहरु उपर लेखापरीक्षणको आधारमा मन्तव्य व्यक्त गर्नु हाम्रो उत्तरदायित्व हो। हामीले लेखापरीक्षण नेपाल लेखापरीक्षणमान बमोजिम सम्पन्न गर्नु। यी मानले हामीलाई व्यवसायिक नैतिकताको पालना गर्ने तथा वित्तीय विवरणहरु सारभूत रुपमा त्रुटिरहित भएको बारेमा मनासिब आश्वासन प्राप्त गर्न हामीलाई लेखापरीक्षणको योजना बनाउन र लेखापरीक्षण सम्पन्न गर्न अनिवार्य गराउछन्।

लेखापरीक्षण अन्तर्गत वित्तीय विवरणमा उल्लेखित रकम र खुलासालाई पुष्टि गर्ने प्रमाण प्राप्त गर्ने सम्बन्धी सम्पादन कार्यविधि संलग्न हुन्छ। यसरी छनौट गरिएको कार्यविधि चाहे जालसाजी वा गल्तीबाट होस्, सारभूत रुपमा त्रुटिरहित प्रस्तुति हुन सक्ने जोखिमको लेखाजोखा सहित हाम्रो व्यवसायिक निर्णयमा आधारित छ। त्यसरी जोखिमको लेखाजोखा गर्ने क्रममा, हामीले कम्पनीको आन्तरिक नियन्त्रण उपर नै राय व्यक्त गर्ने उद्देश्यले नभै, परिस्थिति अनुसार हाम्रो लेखापरीक्षण कार्यविधि तयार गर्दा, कम्पनीले वित्तीय विवरण तयार एवं प्रस्तुति गर्ने क्रममा अवलम्बन गरेको आन्तरिक नियन्त्रण प्रणालीको विश्लेषण गरेको छौं। लेखापरीक्षणमा व्यवस्थापनद्वारा प्रयोगमा ल्याइएका लेखा सिद्धान्तहरु एवं गरिएका महत्वपूर्ण अनुमानहरुको उपयुक्तताको तथा मूल्यांकनका साथै समग्र वित्तीय विवरण प्रस्तुतिको लेखाजोखा समेत समावेश हुन्छ।

कम्पनी ऐन, २०६३, बीमा ऐन, २०४९, बीमा समितिको निर्देशिका तथा अन्य प्रचलित ऐनले तोकेको कुराहरुको प्रतिवेदन

हामीले सम्पन्न गरिएको लेखा परीक्षणको आधारमा निम्नानुसारको प्रतिवेदन पेश गर्दछौं :-

- लेखापरीक्षण सम्पन्न गर्न आवश्यक ठानेका सूचना, स्पष्टिकरण र जवाफ उपलब्ध भएका छन्।
- संलग्न वासलात, नाफा-नोक्सान हिसाब र नगद प्रवाह विवरण, सम्बन्धित आय व्यय हिसाब र संलग्न अनुसूचीहरु बीमा समितिको ढाँचा र तरिका अनुसार तयार गरिएको छ र उक्त विवरणहरु कम्पनीले राखेको हिसाब, किताब बहीखाता श्रेस्ता र लेखासंग दुरुस्त रहेका छन्।
- कम्पनीले आफ्नो हिसाब किताब प्रचलित कानून र प्रचलन अनुसार ठिकसंग राखेको छ।
- हाम्रो रायमा र हामीले जाने बुझेसम्म तथा हामीलाई प्राप्त सूचना तथा स्पष्टिकरण र हामीले लेखापरीक्षण गरेको आधारमा कम्पनीको संचालक समितिका वा प्रतिनिधि वा कुनै पदाधिकारी वा कुनै कर्मचारीले प्रचलित कानून विपरित लेखासम्बन्धी कुनै कामकाज वा अनियमित कार्य गरेको वा कम्पनीको सम्पत्ति हिनामिना गरेको वा कम्पनीको हानी-नोक्सानी गरे गराएको छैन।

लेखापरीक्षकको मन्तव्य

हाम्रो रायमा वित्तीय विवरणको अनुसूची २८ तथा २९ मा उल्लेख भएको प्रमुख लेखा नीति तथा लेखा सम्बन्धी टिप्पणीहरुले पार्न सक्ने असर बाहेक कम्पनीको २०६८ आषाढ ३२ गतेको वित्तीय स्थिति, सो मितिमा अन्त्य भएको संचालन नतिजा र नगद प्रवाह विवरण समेतको सही र समुचित चित्रण गर्दछ र यी विवरणहरु कम्पनी ऐन, २०६३, बीमा ऐन, २०४९, बीमा समितिको निर्देशिका, नेपाल लेखामान (Nepal Accounting Standards) तथा लेखाको सर्वमान्य सिद्धान्त तथा प्रचलन अनुसार तयार गरिएका छन्।

बिमा समितिको स्वीकृतीका लागि मिति २०६८/०६/२९ को लेखा परीक्षकको प्रतिवेदन पेश गरेकोमा बिमा समितिको मिति २०६८/०९/२७ मा स्वीकृति प्राप्त भएकोले यो अन्तिम प्रतिवेदन पेश गरेका छौं।

काठमाडौं
मिति: २०६८/९/२७

नि:बि.के. अग्रवाल एण्ड कं.

चार्टर्ड एकाउण्टेण्ट्स



BA

सिए. बि.के. अग्रवाल

वरिष्ठ साझेदार

Auditor's Report to the Shareholders of Life Insurance Corporation (Nepal) Ltd.

We have audited the attached Balance Sheet of **M/s Life Insurance Corporation (Nepal) Limited** as at Ashad 32, 2068 (July 16, 2011) and the Profit & Loss Account, related Statements of Income, statement of Changes in Equity and Cash Flow Statement for the year then ended, and a summary of significant accounting policies and other explanatory notes.

Management's Responsibility for the Financial Statements

Management is responsible for the preparation and fair presentation of these Financial Statements, in accordance with Nepal Accounting Standards. This responsibility includes: designing, implementing and maintaining internal control relevant to the preparation and presentation of financial statements that are free from material misstatement, whether due to fraud or error; selecting and applying appropriate accounting policies; and making accounting estimates that are reasonable in the circumstances.

Auditors' Responsibility

Our responsibility is to express an opinion on these financial statements based on our audit. We conducted our audit in accordance with Nepal Standards on Auditing. Those Standards require that we comply with ethical requirements and plan and perform the audit to obtain reasonable assurance about whether the financial statements are free of material misstatement.

An audit involves performing procedures to obtain audit evidence about the amounts and disclosures in the financial statements. The procedures selected depend on our professional judgment, including the assessment of the risks of material misstatement of the financial statements, whether due to fraud or error. In making those risk assessments, we consider the internal control relevant to the Company's preparation and true and fair presentation of the financial statements in order to design audit procedures that are appropriate in the circumstances, but not for the purpose of expressing an opinion on the effectiveness of Company's internal control. An audit also includes evaluating the appropriateness of the accounting policies used and the reasonableness of accounting estimates made by the management, as well as evaluating the overall presentation of the financial statements.

We believe that the audit evidence we have obtained is sufficient and appropriate to provide a basis for our audit opinion.

Report on Company Act, 2063, Insurance Act, 2049, Insurance Directives and Other Regulatory Requirements

On the basis of our examination, we would like to further report that:

- We have obtained all the information and explanations, which were considered necessary for the purpose for our audit.
- The Balance Sheet, Profit & Loss Account, related statements of Income, Cash Flow Statement and attached schedules dealt with report are prepared as per Directives of Insurance Board and are in agreement with the books of account maintained by the Company.
- In our opinion, the accounts and records of the company have been accurately maintained in accordance with the law.
- During our examination of the books of account of the Company, we have not come across the cases where the Board of Directors or any member thereof or any representative or any office holder or any employee of the Company has acted contrary to the provisions of law or caused loss or damage to the Company.

Opinion

In our opinion, the accompanying financial statements read together with accounting policies and notes to the accounts in Schedule 28 and 29 forming part of the accounts give a true and fair view, in all material respects, the financial position of M/s Life Insurance Corporation (Nepal) Limited as at Ashad 32, 2068 (16 July, 2011) and of the results of its financial performance and its cash flows for the year then ended in accordance with Nepal Accounting Standards, Company Act, 2063, Insurance Act, 2049 and Directives of Insurance Board.

The Financial Statements of the Company signed on October 16, 2011 has been approved by the Insurance Board vide their letter dated Poush 27, 2068, and accordingly, this final auditor's report to the shareholders is issued.

Kathmandu
Date: 2068/9/27



For: **B.K. Agrawal & Co.**
Chartered Accountants



CA. B.K. Agrawal
Senior Partner

लाइफ इन्स्योरेन्स कर्पोरेशन (नेपाल) लि.

२०६८ आषाढ मसान्तको वासलात

| क्र.सं. | विवरण | अनुसूची | यस बर्ष | गत बर्ष |
|---------|---|---------|---------------|---------------|
| १ | श्रोत | | | |
| १ | चुक्ता पूँजी | १६ | २५०,०००,००० | २५०,०००,००० |
| २ | जगेडा तथा कोष | १७ | (७५३,८१७) | २५,५३७,४८१ |
| ३ | जीवन बीमा कोष | ११ | ६,६५१,४६८,६४० | ४,८१३,८८५,६८५ |
| ४ | महा-विपत्ती जगेडा | १८ | - | - |
| ५ | तिर्न बाँकी दीर्घकालिन ऋण तथा सापटी | १९ | - | - |
| | कूल श्रोत | | ६,९००,७१४,८२३ | ५,०८९,४२३,१६६ |
| | उपयोग | | | |
| ६ | स्थिर सम्पत्ती (खुद) | २० | २०,८९३,०७० | १७,०९६,६५८ |
| ७ | दीर्घकालिन लगानी | २१ | ५,४१८,१५१,७६४ | ३,६८६,५६१,५३५ |
| ८ | बीमालेखको धितोमा कर्जा | ३ | ५०८,५००,१३२ | २७०,७४०,०६४ |
| ९ | अन्य दीर्घकालिन कर्जा | २३ | ६,९२२,११८ | ४,७१२,४५५ |
| | चालु सम्पत्ती कर्जा तथा पेशकीहरू | | | |
| १० | नगद तथा बैंक मौज्दात | २२ | १३१,२६१,३७५ | ९४,४२७,२८७ |
| ११ | अल्पकालिन लगानी | २१ | ८६४,९६२,७८० | ९७६,८११,३८६ |
| १२ | अन्य अल्पकालिन कर्जा | २३ | ४३,५०१,९८८ | ३२,९४१,२०२ |
| १३ | अन्य सम्पत्ती | २४ | ३२०,००५,८८६ | २११,२९६,३९७ |
| | जम्मा (क) (१०+११+१२+१३) | | १,३५९,७३२,०२९ | १,३१५,४७६,२७२ |
| | चालु दायित्व तथा व्यवस्थाहरू | | | |
| १४ | चालु दायित्व | २५ | ४२४,३६८,४१७ | २३३,९७७,६३१ |
| १५ | असमाप्त जोखिम बापत व्यवस्था | २६ | - | - |
| १६ | भुक्तानी हुन बाँकी दावी बापत व्यवस्था | ९ | ३,१०७,२४३ | २,४५८,७५२ |
| १७ | अन्य व्यवस्था | २६ क | ४२,६७२,०८० | २६,६११,३८८ |
| | जम्मा (ख) (१४+१५+१६+१७) | | ४७०,१४७,७४० | २६३,०४७,७७१ |
| १८ | खुद चालु सम्पत्ती (ग) = (क) - (ख) | | ८८९,५८४,२८९ | १,०५२,४२८,५०१ |
| १९ | अपलेखन वा समायोजन हुन बाँकी विविध खर्चहरू | २७ | ५६,६६३,४५० | ५७,८८३,९५४ |
| २० | नाफा नोक्सान हिसाबबाट सारेको नोक्सान | | - | - |
| | कूल उपयोग (६+७+८+९+१८+१९+२०) | | ६,९००,७१४,८२३ | ५,०८९,४२३,१६६ |

संभावित दायित्वहरू तथा अनुसूची ३, ९, ११ तथा १६ देखि २९ सम्म यसका अभिन्न अंग हुन् ।

संभावित दायित्वहरू

| क्र.सं. | विवरण | यस बर्ष | गत बर्ष |
|---------|--|------------|-----------|
| १ | चुक्ता वा भुक्तानी हुन बाँकी लगानी | - | - |
| २ | प्रत्याभूति प्रतिबद्धता | - | - |
| ३ | बीमालेख अन्तर्गत भन्दा बाहेकबाट बीमक उपर दावी परेको तर बीमकले दायित्व स्वीकार नगरेको | - | - |
| ४ | बीमकले वा बीमकको तर्फबाट दिइएको ग्यारेण्टी | - | - |
| ५ | रेपुडेशन गरिएको मृत्यु दावी | १०,१७०,००० | ८,५१५,००० |
| | जम्मा | १०,१७०,००० | ८,५१५,००० |

दिपिन कुमार लाल
ब. वित्त अधिकृत

राजेश कुमार चौधरी
सहायक महाप्रबन्धक

पि.आर. मिश्र
प्रमुख कार्यकारी अधिकृत/संचालक

राजेन्द्र अर्याल
संचालक

संलग्न प्रतिवेदनको आधारमा
सिए. बि.के. अग्रवाल

एस.के. मुखर्जी
संचालक

अशोक अग्रवाल
संचालक

थोमस मेथ्यू टी.
संचालक

डि.के. मेहरोत्रा
अध्यक्ष

बि.के. अग्रवाल एण्ड कम्पनी
चार्टर्ड एकाउण्टेण्ट्स

Life Insurance Corporation (Nepal) Ltd.
Balance Sheet as on 32nd Ashad 2068 (16th July 2011)

| S.N. | Particulars | Schedule | Current Year | Previous Year |
|------|--|----------|----------------------|----------------------|
| | Sources | | | |
| 1 | Paid up capital | 16 | 250,000,000 | 250,000,000 |
| 2 | Reserves & Surplus | 17 | (753,817) | 25,537,481 |
| 3 | Life Insurance Fund | 11 | 6,651,468,640 | 4,813,885,685 |
| 4 | Catastrophe Reserve | 18 | — | — |
| 5 | Long Term Loans & Borrowings | 19 | — | — |
| | Total Sources | | 6,900,714,823 | 5,089,423,166 |
| | Uses | | | |
| 6 | Fixed Assets (Net) | 20 | 20,893,070 | 17,096,658 |
| 7 | Long Term Investments | 21 | 5,418,151,764 | 3,686,561,535 |
| 8 | Policy Loans | 3 | 508,500,132 | 270,740,064 |
| 9 | Other Long Term Loans | 23 | 6,922,118 | 4,712,455 |
| | Current Assets, Loans and advances: | | | |
| 10 | Cash and Bank Balance | 22 | 131,261,375 | 94,427,287 |
| 11 | Short Term Investments | 21 | 864,962,780 | 976,811,386 |
| 12 | Other Short Term Loans | 23 | 43,501,988 | 32,941,202 |
| 13 | Other Assets | 24 | 320,005,886 | 211,296,397 |
| | Total (A){10+11+12+13} | | 1,359,732,029 | 1,315,476,272 |
| | Current liabilities and provisions: | | | |
| 14 | Current Liabilities | 25 | 424,368,417 | 233,977,631 |
| 15 | Provision for Unexpired Risk | 26 | — | — |
| 16 | Provision for outstanding Claims | 9 | 3,107,243 | 2,458,75217 |
| | Other Provision | 26a | 42,672,080 | 26,611,388 |
| | Total (B) {14+15+16+17} | | 470,147,740 | 263,047,771 |
| 18 | Net Current Assets C = (A-B) | | 889,584,289 | 1,052,428,501 |
| 19 | Miscellaneous Expenses (To the extent not written off) | 27 | 56,663,450 | 57,883,954 |
| 20 | Loss Transferred from Profit & Loss Account | | — | — |
| | Total Uses (6+7+8+9+18+19+20) | | 6,900,714,823 | 5,089,423,166 |

Contingent Liabilities and Schedule 3,9,11& 16 to 29 are integral part of this Balance Sheet.

Contingent Liabilities

| S.N. | Particulars | Current year | Previous Year |
|------|---|-------------------|------------------|
| 1 | Unpaid Investment | — | — |
| 2 | Underwriting Commitment | — | — |
| 3 | Claim other than insurance business not accepted by the company | — | — |
| 4 | Guarantee issued by insured or on behalf of insured | — | — |
| 5 | Other (Death Claims Repudiated) | 10,170,000 | 8,515,000 |
| | Total | 10,170,000 | 8,515,000 |

Bipin Kumar Lal
Sr. Finance Officer

Rajesh K. Choudhary
Asst. General Manager

P.R. Mishra
CEO/Director

Rajendra Aryal
Director

As per our report of even date
CA. B.K. Agrawal
Sr. Partner
For B.K. Agrawal & Co.
Chartered Accountants

S.K. Mukharjee
Director

Ashok Agrawal
Director

Thomas Mathew T.
Director

D.K. Mehrotra
Chairman

लाइफ इन्स्योरेन्स कर्पोरेशन (नेपाल) लि.

आर्थिक वर्ष २०६७/६८ को नाफा नोक्सान हिसाब

| क्र.सं. | विवरण | | अनुसूची | यस वर्ष | गत वर्ष |
|---------|--|-----------|---------|---------------------|--------------------|
| | आम्दानी | | | | |
| १ | आय व्यय हिसाबबाट सारेको | | १० | - | - |
| २ | जीवन बीमा कोषबाट सारेको | | ११ | - | - |
| ३ | लगानी कर्जा तथा अन्यबाट आय | | २ | १६,४६२,३७४ | १५,४३०,६४८ |
| ४ | व्यवस्था फिर्ता | | १२ | - | - |
| ५ | अन्य आम्दानी (विवरण खुलाउने) | | | - | - |
| | जम्मा आम्दानी (क) | | | १६,४६२,३७४ | १५,४३०,६४८ |
| | खर्च | | | | |
| ६ | व्यवस्थापन खर्च | | ७ | १७,१२४,३२८ | १४,७०३,८४० |
| ७ | अपलेखन खर्च | | १३ | ५२,१३१ | - |
| ८ | शेयर सम्बन्धि खर्च | | १३ क | ३२६,६६० | ३६६,६२६ |
| ९ | अन्य खर्चहरू | | १४ | ८,४५५ | - |
| १० | नोक्सानीको लागि व्यवस्था | | १५ | २५,२४२,०९९ | ७,३९४,८४३ |
| ११ | कर्मचारीको आवास व्यवस्था | | २६ क | - | - |
| १२ | कर्मचारी बोनस व्यवस्था | | २६ क | - | - |
| १३ | समायोजित आयकर (अ) = (आ)-(इ) | | ८ | (१,१६२,९९१) | (७५८,४६२) |
| १४ | (आ) आयकर | - | | - | - |
| १५ | (इ) स्थगन कर सम्पत्ति/दायित्व | १,१६२,९९१ | | - | - |
| १६ | जीवन बीमाकोषमा सारेको | | ११ | - | - |
| | जम्मा खर्च (ख) | | | ४१,५९०,६८२ | २१,७०६,८४७ |
| १७ | खुद नाफा/(नोक्सान) (ग) = (क)-(ख) | | | (२५,१२८,३०८) | (६,२७६,१९९) |
| १८ | अघिल्लो वर्षसँग सम्बन्धित खर्च | | | - | - |
| १९ | अघिल्लो वर्षबाट सारिएको नाफा/(नोक्सान) | | | २०,०८७,९५२ | ३९,५२२,०४६ |
| २० | बाँडफाँडको लागि उपलब्ध रकम | | | (५,०४०,३५५) | ३३,२४५,८४७ |
| | (क) स्थगन कर जगेडा | | १७ | - | - |
| | (ख) पूँजीगत जगेडा | | १७ | - | - |
| | (ग) विशेष जगेडा | | १७ | - | - |
| | (घ) अन्य जगेडा (विवरण खुलाउने) | | १७ | - | - |
| | (ङ) प्रस्ताविक लाभांश | | | | |
| | (अ) बोनस शेयर | | १७ | - | १३,१५७,८९५ |
| | (आ) नगद लाभांश | | २६ क | - | - |
| २१ | (च) महा-विपत्ती जगेडा | | १८ | - | - |
| | वासलातमा सारेको नाफा/(नोक्सान) | | | (५,०४०,३५५) | २०,०८७,९५२ |

अनुसूची २, ७, ८ तथा १० देखि १५, १७ र १८ सम्म यसका अभिन्न अंग हुन् ।

दिपिन कुमार लाल
ब. वित्त अधिकृत

राजेश कुमार चौधरी
सहायक महाप्रबन्धक

पि.आर. मिश्र
प्रमुख कार्यकारी अधिकृत/संचालक

राजेन्द्र अर्याल
संचालक

संलग्न प्रतिवेदनको आधारमा
सिए. बि.के. अग्रवाल

एस.के. मुखर्जी
संचालक

अशोक अग्रवाल
संचालक

थोमस मेथ्यू टी.
संचालक

डि.के. मेहरोत्रा
अध्यक्ष

वरिष्ठ साभेदार
बि.के. अग्रवाल एण्ड कम्पनी
चार्टर्ड एकाउण्टेण्ट्स

Life Insurance Corporation (Nepal) Ltd.
Profit and Loss Account for the year of 2067/068 (2010/11)

| S.N. | Particulars | | Schedule | Current Year | Previous Year |
|------|--|-----------|----------|---------------------|--------------------|
| | Income | | | | |
| 1 | Transferred from Revenue A/C | | 10 | — | — |
| 2 | Transferred from Life Insurance Fund | | 11 | — | — |
| 3 | Income from Investment Loan and Others | | 2 | 16,462,374 | 15,430,648 |
| 4 | Written Back Provision | | 12 | — | — |
| 5 | Other Income | | | — | — |
| | Total Income (A) | | | 16,462,374 | 15,430,648 |
| | Expenses | | | | |
| 6 | Management expenses | | 7 | 17,124,328 | 14,703,840 |
| 7 | Written off expenses | | 13 | 52,131 | — |
| 8 | Share related expenses | | 13 (A) | 326,660 | 366,626 |
| 9 | Other expenses | | 14 | 8,455 | — |
| 10 | Provision for loss | | 15 | 25,242,099 | 7,394,843 |
| 11 | Provision for Employees housing | | 26 (A) | — | — |
| 12 | Provision for Employees Bonus | | 26 (A) | — | — |
| 13 | Adjusted Income tax A = (B-C) | | 8 | (1,162,991) | (758,462) |
| 14 | B. Income Tax | — | | — | — |
| 15 | C. Defferred Tax Assets/(Liabilities) | 1,162,991 | | — | — |
| 16 | Transferred to Life Fund | | 11 | — | — |
| | Total Expenses (B) | | | 41,590,682 | 21,706,847 |
| 17 | Net Profit/(loss) A = (B-C) | | | (25,128,308) | (6,276,199) |
| 18 | Expenses pertains to Previous year | | | — | — |
| 19 | Profit transferred from Previous year | | | 20,087,952 | 39,522,046 |
| 20 | Amount avialable for Apporopriation | | | (5,040,355) | 33,245,847 |
| | (a) Deferred tax reserve | | 17 | — | — |
| | (b) Capital reserve | | 17 | — | — |
| | (c) Special reserve | | 17 | — | — |
| | (d) Other reserve | | 17 | — | — |
| | (e) Proposed dividend | | | — | — |
| | (i) Bonus share | | 17 | — | — |
| | (ii) Cash dividend | | 26 (A) | — | 13,157,895 |
| | (f) Catastrophy reserve | | 18 | — | — |
| 21 | Profit transferred to Balance sheet | | | (5,040,355) | 20,087952 |

Schedule 2, 7, 8 & 10 to 15, 17, 18, 26 A & 18 are integral part of this Profit & Loss Account.

Bipin Kumar Lal
Sr. Finance Officer

Rajesh K. Choudhary
Asst. General Manager

P.R. Mishra
CEO/Director

Rajendra Aryal
Director

As per our report of even date
CA. B.K. Agrawal
Sr. Partner
For B.K. Agrawal & Co.
Chartered Accountants

S.K. Mukharjee
Director

Ashok Agrawal
Director

Thomas Mathew T.
Director

D.K. Mehrotra
Chairman

लाइफ इन्स्योरेन्स कर्पोरेशन (नेपाल) लि.

आर्थिक वर्ष २०६७/०६८ को एकिकृत आय व्यय हिसाब

| क्र.सं. | विवरण | अनुसूची | यस वर्ष | गत वर्ष |
|---------|--|---------|---------------|---------------|
| १ | आय | | | |
| १ | बीमाशुल्क (खुद) | १ | १,८६८,८६७,५६९ | १,५३८,५५२,१८७ |
| २ | पुनर्वीमा कमिशन आय | | १,३६९,६०७ | ३०,०३८ |
| ३ | लगानी, कर्जा तथा अन्यबाट आय | २ | ४९१,९१०,४३८ | ३१२,४२४,५३३ |
| ४ | बीमालेखको धितोमा कर्जाबाट आय | ३ | ३५,६३९,५७४ | १९,६६६,५९१ |
| ५ | अन्य प्रत्यक्ष आय | | १५,१४१,७३८ | १२,५५९,९६७ |
| ६ | आर्थिक वर्षको शुरूको भुक्तानी हुन बाँकी दावी वापत व्यवस्था | | २,४५८,७५२ | १,७८२,५०० |
| ७ | आर्थिक वर्षको शुरूको असमाप्त जोखिम वापत व्यवस्था | | - | - |
| | जम्मा आय (क) | | २,४१५,३८७,६७८ | १,८८५,०१५,८१५ |
| | व्यय | | | |
| ८ | दावी भुक्तानी (खुद) | ४ | १४८,४८९,८१९ | १३५,७३९,२७५ |
| ९ | अभिकर्ता कमिशन | ५ | २२८,३६९,३७२ | २०८,६०५,५६४ |
| १० | स्वास्थ्य परीक्षण शुल्क | | ४,५१७,०७८ | ३,०७५,५७३ |
| ११ | पुनर्वीमा कमिशन खर्च | | - | - |
| १२ | सेवा शुल्क (खुद) | ६ | १८,६८८,६७६ | १५,४३९,२५७ |
| १३ | अन्य प्रत्यक्ष खर्च | | - | - |
| १४ | व्यवस्थापन खर्च | ७ | १५४,११८,९५४ | १३२,३३४,५५७ |
| १५ | आयकर | ८ | २०,५१३,५८० | - |
| १६ | आर्थिक वर्षको अन्त्यमा भुक्तानी हुन बाँकी दावी वापत व्यवस्था | ९ | ३,१०७,२४३ | २,४५८,७५२ |
| १७ | आर्थिक वर्षको अन्त्यमा असमाप्त जोखिम वापत व्यवस्था | | - | - |
| | जम्मा व्यय (ख) | | ५७७,८०४,७२२ | ४९७,६४४,९७८ |
| १८ | जीवन बीमा कोषमा सारेको बचत | | १,८३७,५८२,९५६ | १,३८७,३७०,८३८ |
| १९ | नाफा नोक्सान हिसाबमा सारेको बचत/(नोक्सान) | | - | - |

अनुसूची १ देखि ९ सम्म यसका अभिन्न अंग हुन् ।

दिपिन् कुमार लाल
ब. वित्त अधिकृत

राजेश कुमार चौधरी
सहायक महाप्रबन्धक

पि.आर. मिश्र
प्रमुख कार्यकारी अधिकृत/संचालक

राजेन्द्र अर्याल
संचालक

संलग्न प्रतिवेदनको आधारमा
सिए. बि.के. अग्रवाल

एस.के. मुखर्जी
संचालक

अशोक अग्रवाल
संचालक

थोमस मेथ्यू टी.
संचालक

डि.के. मेहरोत्रा
अध्यक्ष

वरिष्ठ साभेदार
बि.के. अग्रवाल एण्ड कम्पनी
चार्टर्ड एकाउण्टेण्टस्

Life Insurance Corporation (Nepal) Ltd.
Consolidated Revenue Account for the F.Y. 2067/068 (2010/11)

| S.N. | Particulars | Schedule | Current Year | Previous Year |
|------|---|----------|----------------------|----------------------|
| | Income | | | |
| 1 | Net Premium | 1 | 1,868,867,569 | 1,538,552,187 |
| 2 | Re-Insurance Commission Income | | 1,369,607 | 30,038 |
| 3 | Investment, Loan And Other Income | 2 | 491,910,438 | 312,424,533 |
| 4 | Income from Policy Loan | 3 | 35,639,574 | 19,666,591 |
| 5 | Other Direct Income | | 15,141,738 | 12,559,966 |
| 6 | Provision for outstanding claims at the beginning of the year | | 2,458,752 | 1,782,500 |
| 7 | Provision for unexpired risk at the beginning of the year | | - | - |
| | Total Income (A) | | 2,415,387,678 | 1,885,015,815 |
| | Expenditure | | | |
| 8 | Claim Payment (Net) | 4 | 148,489,819 | 135,739,275 |
| 9 | Agent Commissions | 5 | 228,369,372 | 208,605,564 |
| 10 | Medical Fees | | 4,517,078 | 3,075,573 |
| 11 | Re-Insurance Commission Expenses | | - | - |
| 12 | Service Charges (Net) | 6 | 18,688,676 | 15,431,257 |
| 13 | Other Direct Expenses | | - | - |
| 14 | Management Expenses | 7 | 154,118,954 | 132,334,557 |
| 15 | Income Tax | 8 | 20,513,580 | - |
| 16 | Provision for Outstanding claim to be paid at the end of the year | 9 | 3,107,243 | 2,458,752 |
| 17 | Provision for unexpired Risk to be paid at the end of the year | | - | - |
| | Total Expenditure (B) | | 577,804,722 | 497,644,978 |
| 18 | Surplus Transferred to Life Fund (A-B) | | 1,837,582,956 | 1,387,370,838 |
| 19 | Surplus/Loss Transferred to Profit & Loss Account | | - | - |

Schedule 1 to 9 are integral part of this Revenue Account.

Bipin Kumar Lal
Sr. Finance Officer

Rajesh K. Choudhary
Asst. General Manager

P.R. Mishra
CEO/Director

Rajendra Aryal
Director

As per our report of even date
CA. B.K. Agrawal
Sr. Partner
For B.K. Agrawal & Co.
Chartered Accountants

S.K. Mukharjee
Director

Ashok Agrawal
Director

Thomas Mathew T.
Director

D.K. Mehrotra
Chairman

लाइफ इन्स्योरेन्स कर्पोरेशन (नेपाल) लि.

आर्थिक वर्ष २०६७/०६८ को सावधिक जीवन बीमाको आय व्यय हिसाब

| क्र.सं. | विवरण | अनुसूची | यस बर्ष | गत बर्ष |
|---------|--|---------|--------------------|--------------------|
| १ | आय | | | |
| १ | बीमाशुल्क (खुद) | १ | ६२२,५४४,१५५ | ५७५,७७१,६६१ |
| २ | पुनर्बीमा कमिशन आय | | १९४,३२६ | ११,५७१ |
| ३ | लगानी, कर्जा तथा अन्यबाट आय | २ | २५६,२३७,३६२ | १७८,१३२,७०१ |
| ४ | बीमालेखको धितोमा कर्जाबाट आय | ३ | २६,०७९,३२९ | १७,८४४,३४६ |
| ५ | अन्य प्रत्यक्ष आय | | ५,७३१,७३२ | ५,६८७,४९४ |
| ६ | आर्थिक वर्षको शुरूको भुक्तानी हुन बाँकी दावी वापत व्यवस्था | | ३३४,००० | ६९०,००० |
| ७ | आर्थिक वर्षको शुरूको असमाप्त जोखिम वापत व्यवस्था | | - | - |
| | जम्मा आय (क) | | ९११,१२०,९०४ | ७७८,१३७,७७३ |
| | व्यय | | | |
| ८ | दावी भुक्तानी (खुद) | ४ | ५६,७७५,६०७ | ५३,०५१,१८३ |
| ९ | अभिकर्ता कमिशन | ५ | ५९,३६५,२९१ | ६३,४९३,१८० |
| १० | स्वास्थ्य परीक्षण शुल्क | | १,४१२,२६२ | १,२७०,८६३ |
| ११ | पुनर्बीमा कमिशन खर्च | | - | - |
| १२ | सेवा शुल्क (खुद) | ६ | ६,२२५,४४१ | ५,७७५,५१८ |
| १३ | अन्य प्रत्यक्ष खर्च | | - | - |
| १४ | व्यवस्थापन खर्च | ७ | ५२,८८१,६९१ | ५१,२७६,४५३ |
| १५ | आयकर | ८ | १२,३४९,४९१ | - |
| १६ | आर्थिक वर्षको अन्त्यमा भुक्तानी हुन बाँकी दावी वापत व्यवस्था | ९ | ३५०,१५१ | ३३४,००० |
| १७ | आर्थिक वर्षको अन्त्यमा असमाप्त जोखिम वापत व्यवस्था | | - | - |
| | जम्मा व्यय (ख) | | १८९,३५९,९३४ | १७५,२०१,१९७ |
| १८ | जीवन बीमा कोषमा सारेको बचत | | ७२१,७६०,९७० | ६०२,९३६,५७६ |
| १९ | नाफा नोक्सान हिसाबमा सारेको बचत/(नोक्सान) | | - | - |

अनुसूची १ देखि ९ सम्म यसका अभिन्न अंग हुन् ।

दिपिज कुमार लाल
ब. वित्त अधिकृत

राजेश कुमार चौधरी
सहायक महाप्रबन्धक

पि.आर. मिश्र
प्रमुख कार्यकारी अधिकृत/संचालक

राजेन्द्र अर्थात
संचालक

संलग्न प्रतिवेदनको आधारमा
सिए. बि. के. अग्रवाल

एस.के. मुखर्जी
संचालक

अशोक अग्रवाल
संचालक

थोमस मेथ्यू टी.
संचालक

डि.के. मेहरोत्रा
अध्यक्ष

बरिष्ठ साझेदार
बि.के. अग्रवाल एण्ड कम्पनी
चार्टर्ड एकाउण्टेण्ट्स

Life Insurance Corporation (Nepal) Ltd.
Revenue Account of Endowment Policy for the F. Y. 2067/068

| S.N. | Particulars | Schedule | Current Year | Previous Year |
|------|---|----------|--------------------|--------------------|
| | Income | | | |
| 1 | Net Premium | 1 | 622,544,155 | 575,771,661 |
| 2 | Re-Insurance Commission Income | | 194,326 | 11,571 |
| 3 | Investment, Loan and Other Income | 2 | 256,237,362 | 178,132,701 |
| 4 | Income from Policy Loan | 3 | 26,079,329 | 17,844,346 |
| 5 | Other Direct Income | | 5,731,732 | 5,687,494 |
| 6 | Provision for outstanding claims at the beginning of the year | | 334,000 | 690,000 |
| 7 | Provision for unexpired risk at the beginning of the year | | - | - |
| | Total Income (A) | | 911,120,904 | 778,137,773 |
| | Expenditure | | | |
| 8 | Claim Payment (Net) | 4 | 56,775,607 | 53,051,183 |
| 9 | Agent Commissions | 5 | 59,365,291 | 63,493,180 |
| 10 | Medical Fees | | 1,412,262 | 1,270,863 |
| 11 | Re-Insurance Commission Expenses | | - | - |
| 12 | Service Charges (Net) | 6 | 6,225,441 | 5,775,518 |
| 13 | Other Direct Expenses | | - | - |
| 14 | Management Expenses | 7 | 52,881,691 | 51,276,453 |
| 15 | Income Tax | 8 | 12,349,491 | - |
| 16 | Provision for Outstanding claim to be paid at the end of the year | 9 | 350,151 | 334,000 |
| 17 | Provision for unexpired Risk to be paid at the end of the year | | - | - |
| | Total Expenditure (B) | | 189,359,934 | 175,201,197 |
| 18 | Surplus Transferred to Life Fund (A-B) | | 721,760,970 | 602,936,576 |
| 19 | Surplus/Loss Transferred to Profit & Loss Account | | - | - |

Schedule 1 to 9 are integral part of this Revenue Account.

Bipin Kumar Lal
Sr. Finance Officer

Rajesh K. Choudhary
Asst. General Manager

P.R. Mishra
CEO/Director

Rajendra Aryal
Director

As per our report of even date
CA. B.K. Agrawal

S.K. Mukharjee
Director

Ashok Agrawal
Director

Thomas Mathew T.
Director

D.K. Mehrotra
Chairman

Sr. Partner
For B.K. Agrawal & Co.
Chartered Accountants

लाइफ इन्स्योरेन्स कर्पोरेशन (नेपाल) लि.

आर्थिक वर्ष २०६७/०६८ को अग्रिम भुक्तानी सावधिक जीवन बीमाको आय व्यय हिसाब

| क्र.सं. | विवरण | अनुसूची | यस वर्ष | गत वर्ष |
|---------|--|---------|--------------------|--------------------|
| १ | आय | | | |
| १ | बीमाशुल्क (खुद) | १ | ४३४,५९०,६४३ | ३५८,५०७,०३८ |
| २ | पुनर्बीमा कमिशन आय | | २८,८२६ | १,७६३ |
| ३ | लगानी, कर्जा तथा अन्यबाट आय | २ | १०४,३५०,९२५ | ६६,८९४,७३५ |
| ४ | बीमालेखको धितोमा कर्जाबाट आय | ३ | ४,७८१,३१३ | १,२१३,८०७ |
| ५ | अन्य प्रत्यक्ष आय | | ४,१२७,६१५ | ३,५२८,१४० |
| ६ | आर्थिक वर्षको शुरूको भुक्तानी हुन बाँकी दावी वापत व्यवस्था | | १,७७९,७५२ | ९७७,५०० |
| ७ | आर्थिक वर्षको शुरूको असमाप्त जोखिम वापत व्यवस्था | | - | - |
| | जम्मा आय (क) | | ५४९,६५९,०७४ | ४३९,१२२,९८३ |
| | व्यय | | | |
| ८ | दावी भुक्तानी (खुद) | ४ | ७०,९७६,१२२ | ६५,७८५,११० |
| ९ | अभिकर्ता कमिशन | ५ | ५१,६८०,७३९ | ४५,५०७,९५१ |
| १० | स्वास्थ्य परीक्षण शुल्क | | ६९७,२३६ | ४०४,३८० |
| ११ | पुनर्बीमा कमिशन खर्च | | - | - |
| १२ | सेवा शुल्क (खुद) | ६ | ४,३४५,९०७ | ३,५८७,५५८ |
| १३ | अन्य प्रत्यक्ष खर्च | | - | - |
| १४ | व्यवस्थापन खर्च | ७ | ३५,८८३,८०२ | ३१,०९४,०५३ |
| १५ | आयकर | ८ | ४,१५७,९०८ | - |
| १६ | आर्थिक वर्षको अन्त्यमा भुक्तानी हुन बाँकी दावी वापत व्यवस्था | ९ | २,५२७,०९२ | १,७७९,७५२ |
| १७ | आर्थिक वर्षको अन्त्यमा असमाप्त जोखिम वापत व्यवस्था | | - | - |
| | जम्मा व्यय (ख) | | १७०,२६८,८०६ | १४८,१५८,८०४ |
| १८ | जीवन बीमा कोषमा सारेको बचत | | ३७९,३९०,२६८ | २८२,९६४,१७९ |
| १९ | नाफा नोक्सान हिसाबमा सारेको बचत/(नोक्सान) | | - | - |

अनुसूची १ देखि ९ सम्म यसका अभिन्न अंग हुन् ।

दिपिज कुमार लाल
ब. वित्त अधिकृत

राजेश कुमार चौधरी
सहायक महाप्रबन्धक

पि.आर. मिश्र
प्रमुख कार्यकारी अधिकृत/संचालक

राजेन्द्र अर्याल
संचालक

संलग्न प्रतिवेदनको आधारमा
सिए. बि. के. अग्रवाल

एस.के. मुखर्जी
संचालक

अशोक अग्रवाल
संचालक

थोमस मेथ्यू टी.
संचालक

डि.के. मेहरोत्रा
अध्यक्ष

बरिष्ठ साझेदार
बि.के. अग्रवाल एण्ड कम्पनी
चार्टर्ड एकाउण्टेण्ट्स

Life Insurance Corporation (Nepal) Ltd.

Revenue Account of Anticipated Endowment Policy for the F. Y. 2067/068

| S.N. | Particulars | Schedule | Current Year | Previous Year |
|------|---|----------|--------------------|--------------------|
| | Income | | | |
| 1 | Net Premium | 1 | 434,590,643 | 358,507,038 |
| 2 | Re-Insurance Commission Income | | 28,826 | 1,763 |
| 3 | Investment, Loan and Other Income | 2 | 104,350,925 | 66,894,735 |
| 4 | Income From Policy Loan | 3 | 4,781,313 | 1,213,807 |
| 5 | Other Direct Income | | 4,127,615 | 3,528,140 |
| 6 | Provision for outstanding claims at the beginning of the year | | 1,779,752 | 977,500 |
| 7 | Provision for unexpired risk at the beginning of the year | | - | - |
| | Total Income (A) | | 549,659,074 | 431,122,983 |
| | Expenditure | | | |
| 8 | Claim Payment (Net) | 4 | 70,976,122 | 65,785,110 |
| 9 | Agent Commissions | 5 | 51,680,739 | 45,507,951 |
| 10 | Medical Fees | | 697,236 | 404,380 |
| 11 | Re-Insurance Commission Expenses | | - | - |
| 12 | Service Charges (Net) | 6 | 4,345,907 | 3,587,558 |
| 13 | Other Direct Expenses | | - | - |
| 14 | Management Expenses | 7 | 35,883,802 | 31,094,053 |
| 15 | Income Tax | 8 | 4,157,908 | - |
| 16 | Provision for Outstanding claim to be paid at the end of the year | 9 | 2,527,092 | 1,779,752 |
| 17 | Provision for unexpired Risk to be paid at the end of the year | | - | - |
| | Total Expenditure (B) | | 170,268,806 | 148,158,805 |
| 18 | Surplus Transferred to Life Fund (A-B) | | 379,390,268 | 282,964,179 |
| 19 | Surplus/Loss Transferred to Profit & Loss Account | | - | - |

Schedule 1 to 9 are integral part of this Revenue Account.

Bipin Kumar Lal
Sr. Finance Officer

Rajesh K. Choudhary
Asst. General Manager

P.R. Mishra
CEO/Director

Rajendra Aryal
Director

As per our report of even date
CA. B.K. Agrawal

S.K. Mukharjee
Director

Ashok Agrawal
Director

Thomas Mathew T.
Director

D.K. Mehrotra
Chairman

Sr. Partner
For B.K. Agrawal & Co.
Chartered Accountants

लाइफ इन्स्योरेन्स कर्पोरेशन (नेपाल) लि.

आर्थिक वर्ष २०६७/०६८ को रुपान्तरित सावधिक जीवन बीमाको आय व्यय हिसाब

| क्र.सं. | विवरण | अनुसूची | यस वर्ष | गत वर्ष |
|---------|--|---------|-------------|-------------|
| १ | आय | | | |
| १ | बीमाशुल्क (खुद) | १ | ७७०,४४४,३२२ | ५७१,३६३,५५७ |
| २ | पुनर्बीमा कमिशन आय | | १,०२२,५७८ | १४,५९८ |
| ३ | लगानी, कर्जा तथा अन्यबाट आय | २ | १२५,५१३,१७४ | ६४,६४६,१७३ |
| ४ | बीमालेखको धितोमा कर्जाबाट आय | ३ | ४,६४७,६७९ | ६०७,८१० |
| ५ | अन्य प्रत्यक्ष आय | | ५,०३९,२४६ | ३,२३९,४१९ |
| ६ | आर्थिक वर्षको शुरूको भुक्तानी हुन बाँकी दावी वापत व्यवस्था | | ३४५,००० | ११५,००० |
| ७ | आर्थिक वर्षको शुरूको असमाप्त जोखिम वापत व्यवस्था | | - | - |
| | जम्मा आय (क) | | ९०७,०११,९९९ | ६३९,९८६,५५७ |
| | व्यय | | | |
| ८ | दावी भुक्तानी (खुद) | ४ | १८,८७३,०३७ | १६,६०२,९८१ |
| ९ | अभिकर्ता कमिशन | ५ | ११२,०८५,८३२ | ९४,१७८,४९६ |
| १० | स्वास्थ्य परीक्षण शुल्क | | २,१८४,९११ | १,२५९,४३० |
| ११ | पुनर्बीमा कमिशन खर्च | | - | - |
| १२ | सेवा शुल्क (खुद) | ६ | ७,७०४,४४३ | ५,७३७,८०५ |
| १३ | अन्य प्रत्यक्ष खर्च | | - | - |
| १४ | व्यवस्थापन खर्च | ७ | ६१,९५०,०३४ | ४७,२४५,१०४ |
| १५ | आयकर | ८ | ३,८६०,०९६ | - |
| १६ | आर्थिक वर्षको अन्त्यमा भुक्तानी हुन बाँकी दावी वापत व्यवस्था | ९ | २३०,००० | ३४५,००० |
| १७ | आर्थिक वर्षको अन्त्यमा असमाप्त जोखिम वापत व्यवस्था | | - | - |
| | जम्मा व्यय (ख) | | २०६,८८८,३५३ | १६५,३६८,८१६ |
| १८ | जीवन बीमा कोषमा सारेको बचत | | ७००,१२३,६४६ | ४७४,६१७,७४१ |
| १९ | नाफा नोक्सान हिसाबमा सारेको बचत/(नोक्सान) | | - | - |

अनुसूची १ देखि ९ सम्म यसका अभिन्न अंग हुन् ।

दिपिन् कुमार लाल
ब. वित्त अधिकृत

राजेश कुमार चौधरी
सहायक महाप्रबन्धक

पि.आर. मिश्र
प्रमुख कार्यकारी अधिकृत/संचालक

राजेन्द्र अर्याल
संचालक

संलग्न प्रतिवेदनको आधारमा
सिए. बि.के. अग्रवाल

एस.के. मुखर्जी
संचालक

अशोक अग्रवाल
संचालक

थोमस मेथ्यू टी.
संचालक

डि.के. मेहरोत्रा
अध्यक्ष

बरिष्ठ साभेदार
बि.के. अग्रवाल एण्ड कम्पनी
चार्टर्ड एकाउण्टेण्ट्स

Life Insurance Corporation (Nepal) Ltd.

Revenue Account of Modified Endowment Policy for the F. Y. 2067/068

| S.N. | Particulars | Schedule | Current Year | Previous Year |
|------|---|----------|--------------------|--------------------|
| | Income | | | |
| 1 | Net Premium | 1 | 770,444,322 | 571,363,557 |
| 2 | Re-Insurance Commission Income | | 1,022,578 | 14,598 |
| 3 | Investment, Loan and Other Income | 2 | 125,513,174 | 64,646,173 |
| 4 | Income From Policy Loan | 3 | 4,647,679 | 607,810 |
| 5 | Other Direct Income | | 5,039,246 | 3,239,419 |
| 6 | Provision for outstanding claims at the beginning of the year | | 345,000 | 115,000 |
| 7 | Provision for unexpired risk at the beginning of the year | | - | - |
| | Total Income (A) | | 907,011,999 | 639,986,557 |
| | Expenditure | | | |
| 8 | Claim Payment (Net) | 4 | 18,873,037 | 16,602,981 |
| 9 | Agent Commissions | 5 | 112,085,832 | 94,178,496 |
| 10 | Medical Fees | | 2,184,911 | 1,259,430 |
| 11 | Re-Insurance Commission Expenses | | - | - |
| 12 | Service Charges (Net) | 6 | 7,704,443 | 5,737,804 |
| 13 | Other Direct Expenses | | - | - |
| 14 | Management Expenses | 7 | 61,950,034 | 47,245,105 |
| 15 | Income Tax | 8 | 3,860,096 | - |
| 16 | Provision for Outstanding claim to be paid at the end of the year | 9 | 230,000 | 345,000 |
| 17 | Provision for unexpired Risk to be paid at the end of the year | | - | - |
| | Total Expenditure (B) | | 206,888,353 | 165,368,816 |
| 18 | Surplus Transferred to Life Fund (A-B) | | 700,123,646 | 474,617,741 |
| 19 | Surplus/Loss Transferred to Profit & Loss Account | | - | - |

Schedule 1 to 9 are integral part of this Revenue Account.

Bipin Kumar Lal
Sr. Finance Officer

Rajesh K. Choudhary
Asst. General Manager

P.R. Mishra
CEO/Director

Rajendra Aryal
Director

As per our report of even date
CA. B.K. Agrawal

S.K. Mukharjee
Director

Ashok Agrawal
Director

Thomas Mathew T.
Director

D.K. Mehrotra
Chairman

Sr. Partner
For B.K. Agrawal & Co.
Chartered Accountants

लाइफ इन्स्योरेन्स कर्पोरेशन (नेपाल) लि.
आर्थिक वर्ष २०६७/०६८ को आजीवन जीवन बीमाको आय व्यय हिसाब

| क्र.सं. | विवरण | अनुसूची | यस वर्ष | गत वर्ष |
|---------|--|---------|-------------------|-------------------|
| | आय | | | |
| १ | बीमाशुल्क (खुद) | १ | २८,४४२,६६२ | २४,०७८,८१६ |
| २ | पुनर्बीमा कमिशन आय | | ४९,८४१ | ६६३ |
| ३ | लगानी, कर्जा तथा अन्यबाट आय | २ | ४,२७०,०१९ | २,१३६,३०३ |
| ४ | बीमालेखको धितोमा कर्जाबाट आय | ३ | ११४,७५६ | ६२८ |
| ५ | अन्य प्रत्यक्ष आय | | २३१,०४९ | ९७,३६० |
| ६ | आर्थिक वर्षको शुरुको भुक्तानी हुन बाँकी दावी वापत व्यवस्था | | - | - |
| ७ | आर्थिक वर्षको शुरुको असमाप्त जोखिम वापत व्यवस्था | | - | - |
| | जम्मा आय (क) | | ३३,१०८,३२७ | २६,३१३,७७० |
| | व्यय | | | |
| ८ | दावी भुक्तानी (खुद) | ४ | १,३३९,३४२ | ३००,००० |
| ९ | अभिकर्ता कमिशन | ५ | ३,९५५,५४० | ४,८०८,५५९ |
| १० | स्वास्थ्य परीक्षण शुल्क | | ७२,५६८ | ६२,०५० |
| ११ | पुनर्बीमा कमिशन खर्च | | - | - |
| १२ | सेवा शुल्क (खुद) | ६ | २८४,४२६ | २४१,६४२ |
| १३ | अन्य प्रत्यक्ष खर्च | | - | - |
| १४ | व्यवस्थापन खर्च | ७ | २,३१३,८४८ | १,९१७,६२३ |
| १५ | आयकर | ८ | ११८,७९५ | - |
| १६ | आर्थिक वर्षको अन्त्यमा भुक्तानी हुन बाँकी दावी वापत व्यवस्था | ९ | - | - |
| १७ | आर्थिक वर्षको अन्त्यमा असमाप्त जोखिम वापत व्यवस्था | | - | - |
| | जम्मा व्यय (ख) | | ८,०८४,५१९ | ७,३२९,८७४ |
| १८ | जीवन बीमा कोषमा सारेको बचत | | २५,०२३,८०८ | १८,९८३,८९६ |
| १९ | नाफा नोक्सान हिसाबमा सारेको बचत/(नोक्सान) | | - | - |

अनुसूची १ देखि ९ सम्म यसका अभिन्न अंग हुन् ।

दिपिज कुमार लाल
ब. वित्त अधिकृत

राजेश कुमार चौधरी
सहायक महाप्रबन्धक

पि.आर. मिश्र
प्रमुख कार्यकारी अधिकृत/संचालक

राजेन्द्र अर्याल
संचालक

संलग्न प्रतिवेदनको आधारमा
सिए. बि.के. अग्रवाल

एस.के. मुखर्जी
संचालक

अशोक अग्रवाल
संचालक

थोमस मेथ्यू टी.
संचालक

डि.के. मेहरोत्रा
अध्यक्ष

वरिष्ठ साभेदार
बि.के. अग्रवाल एण्ड कम्पनी
चार्टर्ड एकाउण्टेण्ट्स

Life Insurance Corporation (Nepal) Ltd.
Revenue Account of Whole Life Policy for the F. Y. 2067/068

| S.N. | Particulars | Schedule | Current Year | Previous Year |
|------|---|----------|-------------------|-------------------|
| | Income | | | |
| 1 | Net Premium | 1 | 28,442,662 | 24,078,816 |
| 2 | Re-Insurance Commission Income | | 49,841 | 663 |
| 3 | Investment, Loan and Other Income | 2 | 4,270,019 | 2,136,303 |
| 4 | Income From Policy Loan | 3 | 114,756 | 628 |
| 5 | Other Direct Income | | 231,049 | 97,360 |
| 6 | Provision for outstanding claims at the beginning of the year | | - | - |
| 7 | Provision for unexpired risk at the beginning of the year | | - | - |
| | Total Income (A) | | 33,108,327 | 26,313,770 |
| | Expenditure | | | |
| 8 | Claim Payment (Net) | 4 | 1,339,342 | 300,000 |
| 9 | Agent Commissions | 5 | 3,955,540 | 4,808,559 |
| 10 | Medical Fees | | 72,568 | 62,050 |
| 11 | Re-Insurance Commission Expenses | | - | - |
| 12 | Service Charges (Net) | 6 | 284,426 | 241,642 |
| 13 | Other Direct Expenses | | - | - |
| 14 | Management Expenses | 7 | 2,313,848 | 1,917,623 |
| 15 | Income Tax | 8 | 118,795 | - |
| 16 | Provision for Outstanding claim to be paid at the end of the year | 9 | - | - |
| 17 | Provision for unexpired Risk to be paid at the end of the year | | - | - |
| | Total Expenditure (B) | | 8,084,519 | 7,329,874 |
| 18 | Surplus Transferred to Life Fund (A-B) | | 25,023,808 | 18,983,896 |
| 19 | Surplus/Loss Transferred to Profit & Loss Account | | - | - |

Schedule 1 to 9 are integral part of this Revenue Account.

Bipin Kumar Lal
Sr. Finance Officer

Rajesh K. Choudhary
Asst. General Manager

P.R. Mishra
CEO/Director

Rajendra Aryal
Director

As per our report of even date
CA. B.K. Agrawal
Sr. Partner
For B.K. Agrawal & Co.
Chartered Accountants

S.K. Mukharjee
Director

Ashok Agrawal
Director

Thomas Mathew T.
Director

D.K. Mehrotra
Chairman

लाइफ इन्स्योरेन्स कर्पोरेशन (नेपाल) लि.

आर्थिक वर्ष २०६७/०६८ को म्यादी जीवन बीमाको आय व्यय हिसाब

| क्र.सं. | विवरण | अनुसूची | यस बर्ष | गत बर्ष |
|---------|--|---------|------------------|------------------|
| | आय | | | |
| १ | बीमाशुल्क (खुद) | १ | ५,१४१,३०७ | १,७५०,७७५ |
| २ | पुनर्बीमा कमिशन आय | | ६१,०४६ | १,२८३ |
| ३ | लगानी, कर्जा तथा अन्यबाट आय | २ | ४०२,२४० | १००,१२४ |
| ४ | बीमालेखको धितोमा कर्जाबाट आय | ३ | - | - |
| ५ | अन्य प्रत्यक्ष आय | | २,०७५ | ६५ |
| ६ | आर्थिक वर्षको शुरूको भुक्तानी हुन बाँकी दावी वापत व्यवस्था | | - | - |
| ७ | आर्थिक वर्षको शुरूको असमाप्त जोखिम वापत व्यवस्था | | - | - |
| | जम्मा आय (क) | | ५,६०६,६६८ | १,८५२,२४७ |
| | व्यय | | | |
| ८ | दावी भुक्तानी (खुद) | ४ | ४००,००० | - |
| ९ | अभिकर्ता कमिशन | ५ | ८९९,१११ | २०३,७६८ |
| १० | स्वास्थ्य परीक्षण शुल्क | | १३८,६५० | ६०,५८० |
| ११ | पुनर्बीमा कमिशन खर्च | | - | - |
| १२ | सेवा शुल्क (खुद) | ६ | ५१,४१३ | १७,७१६ |
| १३ | अन्य प्रत्यक्ष खर्च | | - | - |
| १४ | व्यवस्थापन खर्च | ७ | ३९७,७९७ | १४९,८०७ |
| १५ | आयकर | ८ | २७० | - |
| १६ | आर्थिक वर्षको अन्त्यमा भुक्तानी हुन बाँकी दावी वापत व्यवस्था | ९ | - | - |
| १७ | आर्थिक वर्षको अन्त्यमा असमाप्त जोखिम वापत व्यवस्था | | - | - |
| | जम्मा व्यय (ख) | | १,८८७,२४१ | ४३१,८७१ |
| १८ | जीवन बीमा कोषमा सारेको बचत | | ३,७१९,४२७ | १,४२०,३७६ |
| १९ | नाफा नोक्सान हिसाबमा सारेको बचत/(नोक्सान) | | - | - |

अनुसूची १ देखि ९ सम्म यसका अभिन्न अंग हुन् ।

दिपिण्डु कुमार लाल
ब. वित्त अधिकृत

राजेश कुमार चौधरी
सहायक महाप्रबन्धक

पि.आर. मिश्र
प्रमुख कार्यकारी अधिकृत/संचालक

राजेश्वर अर्थाल
संचालक

संलग्न प्रतिवेदनको आधारमा
सिए. बि. के. अग्रवाल
बरिष्ठ साक्षेदार
बि. के. अग्रवाल एण्ड कम्पनी
चार्टर्ड एकाउण्टेण्ट्स

एस. के. मुखर्जी
संचालक

अशोक अग्रवाल
संचालक

थोमस मेथ्यू टी.
संचालक

डि. के. मेहरोत्रा
अध्यक्ष

Life Insurance Corporation (Nepal) Ltd.
Consolidated Term Policy for the F.Y. 2067/068 (2010/11)

| S.N. | Particulars | Schedule | Current Year | Previous Year |
|------|---|----------|------------------|------------------|
| | Income | | | |
| 1 | Net Premium | 1 | 5,141,307 | 1,750,775 |
| 2 | Re-Insurance Commission Income | | 61,046 | 1,283 |
| 3 | Investment, Loan and Other Income | 2 | 402,240 | 100,124 |
| 4 | Income From Policy Loan | 3 | - | - |
| 5 | Other Direct Income | | 2,075 | 65 |
| 6 | Provision for outstanding claims at the beginning of the year | | - | - |
| 7 | Provision for unexpired risk at the beginning of the year | | - | - |
| | Total Income (A) | | 5,606,668 | 1,852,247 |
| | Expenditure | | | |
| 8 | Claim Payment (Net) | 4 | 400,000 | - |
| 9 | Agent Commissions | 5 | 899,111 | 203,768 |
| 10 | Medical Fees | | 138,650 | 60,580 |
| 11 | Re-Insurance Commission Expenses | | - | - |
| 12 | Service Charges (Net) | 6 | 51,413 | 17,716 |
| 13 | Other Direct Expenses | | - | - |
| 14 | Management Expenses | 7 | 397,797 | 149,807 |
| 15 | Income Tax | 8 | 270 | - |
| 16 | Provision for Outstanding claim to be paid at the end of the year | 9 | - | - |
| 17 | Provision for unexpired Risk to be paid at the end of the year | | - | - |
| | Total Expenditure (B) | | 1,887,241 | 431,871 |
| 18 | Surplus Transferred to Life Fund (A-B) | | 3,719,427 | 1,420,376 |
| 19 | Surplus/Loss Transferred to Profit & Loss Account | | - | - |

Schedule 1 to 9 are integral part of this Revenue Account.

Bipin Kumar Lal
Sr. Finance Officer

Rajesh K. Choudhary
Asst. General Manager

P.R. Mishra
CEO/Director

Rajendra Aryal
Director

As per our report of even date
CA. B.K. Agrawal
Sr. Partner
For B.K. Agrawal & Co.
Chartered Accountants

S.K. Mukharjee
Director

Ashok Agrawal
Director

Thomas Mathew T.
Director

D.K. Mehrotra
Chairman

लाइफ इन्स्योरेन्स कर्पोरेशन (नेपाल) लि.

आर्थिक वर्ष २०६७/०६८ को विशेष म्यादी जीवन बीमाको आय व्यय हिसाब

| क्र.सं. | विवरण | अनुसूची | यस वर्ष | गत वर्ष |
|---------|--|---------|------------------|------------------|
| | आय | | | |
| १ | बीमाशुल्क (खुद) | १ | १,८०७,८२८ | १,५४१,८०१ |
| २ | पुनर्बीमा कमिशन आय | | १२,९९१ | १५९ |
| ३ | लगानी, कर्जा तथा अन्यबाट आय | २ | २९३,९२० | १४८,७७९ |
| ४ | बीमालेखको धितोमा कर्जाबाट आय | ३ | - | - |
| ५ | अन्य प्रत्यक्ष आय | | ९,८९९ | ७,४८९ |
| ६ | आर्थिक वर्षको शुरूको भुक्तानी हुन बाँकी दावी वापत व्यवस्था | | - | - |
| ७ | आर्थिक वर्षको शुरूको असमाप्त जोखिम वापत व्यवस्था | | - | - |
| | जम्मा आय (क) | | २,१२४,६३८ | १,६९८,२२८ |
| | व्यय | | | |
| ८ | दावी भुक्तानी (खुद) | ४ | - | - |
| ९ | अभिकर्ता कमिशन | ५ | २६४,९२५ | ३०७,०४२ |
| १० | स्वास्थ्य परीक्षण शुल्क | | ५,७५० | १५,६७० |
| ११ | पुनर्बीमा कमिशन खर्च | | - | - |
| १२ | सेवा शुल्क (खुद) | ६ | १८,०७९ | १५,६३४ |
| १३ | अन्य प्रत्यक्ष खर्च | | - | - |
| १४ | व्यवस्थापन खर्च | ७ | १५०,१६६ | १११,८८३ |
| १५ | आयकर | ८ | ८,७३० | - |
| १६ | आर्थिक वर्षको अन्त्यमा भुक्तानी हुन बाँकी दावी वापत व्यवस्था | ९ | - | - |
| १७ | आर्थिक वर्षको अन्त्यमा असमाप्त जोखिम वापत व्यवस्था | | - | - |
| | जम्मा व्यय (ख) | | ४४७,६५० | ४५०,२२९ |
| १८ | जीवन बीमा कोषमा सारेको बचत | | १,६७६,९८८ | १,२४७,९९९ |
| १९ | नाफा नोक्सान हिसाबमा सारेको बचत/(नोक्सान) | | - | - |

अनुसूची १ देखि ९ सम्म यसका अभिन्न अंग हुन् ।

दिपिन कुमार लाल
ब. वित्त अधिकृत

राजेश कुमार चौधरी
सहायक महाप्रबन्धक

पि.आर. मिश्र
प्रमुख कार्यकारी अधिकृत/संचालक

राजेन्द्र अर्याल
संचालक

संलग्न प्रतिवेदनको आधारमा
सिए. बि. के. अग्रवाल

एस.के. मुखर्जी
संचालक

अशोक अग्रवाल
संचालक

थोमस मेथ्यू टी.
संचालक

डि.के. मेहरोत्रा
अध्यक्ष

वरिष्ठ साभेदार
बि.के. अग्रवाल एण्ड कम्पनी
चार्टर्ड एकाउण्टेण्ट्स

Life Insurance Corporation (Nepal) Ltd.
Revenue Account of Special Term Policy for the F. Y. 2067/068

| S.N. | Particulars | Schedule | Current Year | Previous Year |
|------|---|----------|------------------|------------------|
| | Income | | | |
| 1 | Net Premium | 1 | 1,807,828 | 1,541,801 |
| 2 | Re-Insurance Commission Income | | 12,991 | 159 |
| 3 | Investment, Loan and Other Income | 2 | 293,920 | 148,779 |
| 4 | Income From Policy Loan | 3 | - | - |
| 5 | Other Direct Income | | 9,899 | 7,489 |
| 6 | Provision for outstanding claims at the beginning of the year | | - | - |
| 7 | Provision for unexpired risk at the beginning of the year | | - | - |
| | Total Income (A) | | 2,124,638 | 1,698,228 |
| | Expenditure | | | |
| 8 | Claim Payment (Net) | 4 | - | - |
| 9 | Agent Commissions | 5 | 264,925 | 307,042 |
| 10 | Medical Fees | | 5,750 | 15,670 |
| 11 | Re-Insurance Commission Expenses | | - | - |
| 12 | Service Charges (Net) | 6 | 18,079 | 15,634 |
| 13 | Other Direct Expenses | | - | - |
| 14 | Management Expenses | 7 | 150,166 | 111,883 |
| 15 | Income Tax | 8 | 8,730 | - |
| 16 | Provision for Outstanding claim to be paid at the end of the year | 9 | - | - |
| 17 | Provision for unexpired Risk to be paid at the end of the year | | - | - |
| | Total Expenditure (B) | | 447,650 | 450,229 |
| 18 | Surplus Transferred to Life Fund (A-B) | | 1,676,988 | 1,247,999 |
| 19 | Surplus/Loss Transferred to Profit & Loss Account | | - | - |

Schedule 1 to 9 are integral part of this Revenue Account.

Bipin Kumar Lal
Sr. Finance Officer

Rajesh K. Choudhary
Asst. General Manager

P.R. Mishra
CEO/Director

Rajendra Aryal
Director

As per our report of even date
CA. B.K. Agrawal
Sr. Partner
For B.K. Agrawal & Co.
Chartered Accountants

S.K. Mukharjee
Director

Ashok Agrawal
Director

Thomas Mathew T.
Director

D.K. Mehrotra
Chairman

लाइफ इन्स्योरेन्स कर्पोरेशन (नेपाल) लि.

आर्थिक वर्ष २०६७/०६८ को अन्य जीवन बीमा (एकल बीमाशुल्क) को आय व्यय हिसाब

| क्र.सं. | विवरण | अनुसूची | यस वर्ष | गत वर्ष |
|---------|--|---------|------------------|------------------|
| | आय | | | |
| १ | बीमाशुल्क (खुद) | १ | ५,८९६,६५२ | ५,५३८,५३९ |
| २ | पुनर्बीमा कमिशन आय | | - | - |
| ३ | लगानी, कर्जा तथा अन्यबाट आय | २ | ८४२,७९८ | ३६५,७१८ |
| ४ | बीमालेखको धितोमा कर्जाबाट आय | ३ | १६,४९७ | - |
| ५ | अन्य प्रत्यक्ष आय | | १२१ | - |
| ६ | आर्थिक वर्षको शुरुको भुक्तानी हुन बाँकी दावी वापत व्यवस्था | | - | - |
| ७ | आर्थिक वर्षको शुरुको असमाप्त जोखिम वापत व्यवस्था | | - | - |
| | जम्मा आय (क) | | ६,७५६,०६८ | ५,९०४,२५७ |
| | व्यय | | | |
| ८ | दावी भुक्तानी (खुद) | ४ | १२५,७१२ | - |
| ९ | अभिकर्ता कमिशन | ५ | ११७,९३३ | १०६,५६७ |
| १० | स्वास्थ्य परीक्षण शुल्क | | ५,७०० | २,६०० |
| ११ | पुनर्बीमा कमिशन खर्च | | - | - |
| १२ | सेवा शुल्क (खुद) | ६ | ५८,९६७ | ५५,३८५ |
| १३ | अन्य प्रत्यक्ष खर्च | | - | - |
| १४ | व्यवस्थापन खर्च | ७ | ५४१,६१६ | ५३९,६३५ |
| १५ | आयकर | ८ | १८,२९० | - |
| १६ | आर्थिक वर्षको अन्त्यमा भुक्तानी हुन बाँकी दावी वापत व्यवस्था | ९ | - | - |
| १७ | आर्थिक वर्षको अन्त्यमा असमाप्त जोखिम वापत व्यवस्था | | - | - |
| | जम्मा व्यय (ख) | | ८६८,२१८ | ७०४,१८७ |
| १८ | जीवन बीमा कोषमा सारेको बचत | | ५,८८७,८५० | ५,२००,०७० |
| १९ | नाफा नोक्सान हिसाबमा सारेको बचत/(नोक्सान) | | - | - |

अनुसूची १ देखि ९ सम्म यसका अभिन्न अंग हुन् ।

दिपिन कुमार लाल
ब. वित्त अधिकृत

राजेश कुमार चौधरी
सहायक महाप्रबन्धक

पि.आर. मिश्र
प्रमुख कार्यकारी अधिकृत/संचालक

राजेन्द्र अर्याल
संचालक

संलग्न प्रतिवेदनको आधारमा
सिए. बि. के. अग्रवाल

एस.के. मुखर्जी
संचालक

अशोक अग्रवाल
संचालक

थोमस मेथ्यू टी.
संचालक

डि.के. मेहरोत्रा
अध्यक्ष

बरिष्ठ साभेदार
बि.के. अग्रवाल एण्ड कम्पनी
चार्टर्ड एकाउण्टेण्टस्

Life Insurance Corporation (Nepal) Ltd.

Revenue Account of Other Policy (Single Premium) for the F. Y. 2067/068

| S.N. | Particulars | Schedule | Current Year | Previous Year |
|------|---|----------|------------------|------------------|
| | Income | | | |
| 1 | Net Premium | 1 | 5,896,652 | 5,538,539 |
| 2 | Re-Insurance Commission Income | | | - |
| 3 | Investment, Loan and Other Income | 2 | 842,798 | 365,718 |
| 4 | Income From Policy Loan | 3 | 16,497 | - |
| 5 | Other Direct Income | | 121 | - |
| 6 | Provision for outstanding claims at the beginning of the year | | - | - |
| 7 | Provision for unexpired risk at the beginning of the year | | - | - |
| | Total Income (A) | | 6,756,068 | 5,904,257 |
| | Expenditure | | | |
| 8 | Claim Payment (Net) | 4 | 125,712 | - |
| 9 | Agent Commissions | 5 | 117,933 | 106,567 |
| 10 | Medical Fees | | 5,700 | 2,600 |
| 11 | Re-Insurance Commission Expenses | | - | - |
| 12 | Service Charges (Net) | 6 | 58,967 | 55,385 |
| 13 | Other Direct Expenses | | - | - |
| 14 | Management Expenses | 7 | 541,616 | 539,635 |
| 15 | Income Tax | 8 | 18,290 | - |
| 16 | Provision for Outstanding claim to be paid at the end of the year | 9 | - | - |
| 17 | Provision for unexpired Risk to be paid at the end of the year | | - | - |
| | Total Expenditure (B) | | 868,218 | 704,187 |
| 18 | Surplus Transferred to Life Fund (A-B) | | 5,887,850 | 5,200,070 |
| 19 | Surplus/Loss Transferred to Profit & Loss Account | | - | - |

Schedule 1 to 9 are integral part of this Revenue Account.

Bipin Kumar Lal
Sr. Finance Officer

Rajesh K. Choudhary
Asst. General Manager

P.R. Mishra
CEO/Director

Rajendra Aryal
Director

As per our report of even date
CA. B.K. Agrawal

S.K. Mukharjee
Director

Ashok Agrawal
Director

Thomas Mathew T.
Director

D.K. Mehrotra
Chairman

Sr. Partner
For B.K. Agrawal & Co.
Chartered Accountants

लाइफ इन्स्योरेन्स कर्पोरेशन (नेपाल) लि.

२०६७ श्रावण १ गतेदेखि २०६८ आषाढ मसान्तसम्मको नगद प्रवाहको विवरण

| क्र.सं. | विवरण | यस वर्ष | गत वर्ष |
|---------|--|------------------------|----------------------|
| क) | कारोबार संचालनबाट नगद प्रवाह : | | |
| | बीमा शुल्क आम्दानी | १,८७५,६२२,०३६ | १,५४३,१२५,७४७ |
| | विलम्ब शुल्क आम्दानी | १५,१४१,७३८ | १२,५५९,९६७ |
| | पुनर्बीमा शुल्क आम्दानी | — | — |
| | पुनर्बीमा कमिशन आम्दानी | १,३६९,६०७ | ३०,०३८ |
| | अन्य प्रत्यक्ष आम्दानी | — | — |
| | पुनर्बीमाबाट प्राप्त दावी रिक्भरी | ४,२०८,३३४ | ७०,४९० |
| | पुनर्बीमा शुल्क भुक्तानी | (५,९५७,१११) | (४,५७३,५६०) |
| | पुनर्बीमा कमिशन भुक्तानी | — | — |
| | अभिकर्ता कमिशन भुक्तानी | (२१९,७६१,३९१) | (२०८,६०५,५६४) |
| | स्वास्थ्य परीक्षण शुल्क भुक्तानी | (४,५१७,०७८) | (३,०७५,५७३) |
| | मृत्यु दावी भुक्तानी | (३३,६३७,३०३) | (२७,१६०,०५०) |
| | अवधि समाप्ती दावी भुक्तानी | (७,१७०,६६७) | (९,४८३,४९६) |
| | आंशिक अवधि समाप्ती दावी भुक्तानी | (५७,६३२,५४२) | (५४,४९१,७९६) |
| | समर्पण मूल्य दावी भुक्तानी | (५३,४३८,९९४) | (४२,८८२,६७२) |
| | अन्य दावी भुक्तानी | (१६७,२६९) | (१,७९१,७५१) |
| | सेवा शुल्क भुक्तानी | (१५,४३१,२५७) | (११,९५८,२७७) |
| | अन्य प्रत्यक्ष खर्च | (३८७,२४६) | (३६६,६२६) |
| | व्यवस्थापन खर्च भुक्तानी | (१५६,९७३,६१३) | (१२९,१८७,२७८) |
| | कर्मचारी बोनस भुक्तानी | — | (८,७३५,५१३) |
| | आयकर भुक्तानी | — | — |
| | चालु सम्पत्तिमा (वृद्धि/कमी) | (८३,५७५,६२१) | (८९,६४६,९०४) |
| | चालु दायित्वमा (वृद्धि/कमी) | २६,२५९,१०९ | ४७,७४३,०४५ |
| | कारोबार संचालनबाट खूद नगद प्रवाह (क) | १,२८३,९५०,७३३ | १,०११,५७०,२२७ |
| ख) | लगानी गतिविधिबाट नगद प्रवाह | | |
| | स्थिर सम्पत्तिमा (वृद्धि) कमी | (८,२१२,८२३) | (४,२५४,२५६) |
| | सरकारी र सरकारको जमानत प्राप्त सेक्युरिटीमा लगानीमा (वृद्धि/कमी) | (८७३,०५०,०००) | (१८४,५५१,४१८) |
| | बैंक तथा वित्तीय संस्थाको मुद्दती निक्षेपमा लगानीमा (वृद्धि/कमी) | (८७०,०००,०००) | (८९७,५००,०००) |
| | बैंक तथा वित्तीय संस्थाको अन्य निक्षेप लगानीमा (वृद्धि/कमी) | १२४,२५०,८३५ | ३,८०९,९९८ |
| | इक्विटी शेयर लगानीमा (वृद्धि/कमी) | (९४२,४५९) | (२,१४७,६००) |
| | अग्राधिकार शेयर/डिबेन्चरमा लगानीमा (वृद्धि/कमी) | — | ९९७,७७० |
| | अन्य लगानीमा (वृद्धि/कमी) | (६,८९८,०५६) | (३,५७२,०७७) |
| | बीमालेखको धितोमा कर्जामा (वृद्धि/कमी) | (२३७,७६०,०६९) | (१०४,११८,२५७) |
| | पेशकी तथा अन्य कर्जामा (वृद्धि/कमी) | (२,२०९,६६३) | (५२३,२५९) |
| | भुक्तानी प्राप्त ब्याज आम्दानी (लगानीमा) | ४९४,७९५,६०३ | ३३३,९७१,५६३ |
| | भुक्तानी प्राप्त डिभिडेन्ड | २,२२६,२६७ | ९५५,३४१ |
| | भाडा आम्दानी | — | — |
| | भुक्तानी प्राप्त ब्याज आम्दानी (कर्जामा) | १९,४६१,१५६ | १९,६६६,५९१ |
| | अन्य अप्रत्यक्ष आम्दानी/खर्च | ८,२०४ | ५६,८८९ |
| | लगानी गतिविधिबाट खूद नगद प्रवाह (ख) | (१,३५८,३३१,००६) | (८३७,२४८,७१५) |
| ग) | वित्तीय श्रोत कारोबारबाट नगद प्रवाह | | |
| | शेयरबाट प्राप्त रकम | — | — |
| | तिर्न बाँकी सापटीमा (वृद्धि/कमी) | — | — |
| | अल्पकालिन ऋणमा (वृद्धि/कमी) | १४०,८६३,६७३ | (८४,९४१,०७५) |
| | ऋण सापटीमा ब्याज भुक्तानी | (१६,४९१,४१८) | (१३,८०९,१९९) |
| | लाभांश भुक्तानी | (१३,१५७,८९५) | (५०,०००,०००) |
| | वित्तीय श्रोत कारोबारबाट खूद नगद प्रवाह (ग) | १११,२१४,३६१ | (१४८,७५०,२७४) |
| | यस वर्षको सम्पूर्ण गतिविधिबाट खूद नगद प्रवाह = (क)+(ख)+(ग) | ३६,८३४,०८८ | २५,५७१,२३८ |
| | नगद तथा बैंकमा रहेको शुरु मौज्दात | ९४,४२७,२८७ | ६८,८५६,०४९ |
| | नगद तथा बैंकमा रहेको अन्तिम मौज्दात | १३१,२६१,३७५ | ९४,४२७,२८७ |

दिपिण कुमार लाल
ब. वित्त अधिकृत

राजेश कुमार चौधरी
सहायक महाप्रबन्धक

पि.आर. मिश्र
प्रमुख कार्यकारी अधिकृत/संचालक

राजेन्द्र अर्थाल
संचालक

संलग्न प्रतिवेदनको आधारमा
सिए. बि.के. अग्रवाल

एस.के. मुखर्जी
संचालक

अशोक अग्रवाल
संचालक

थोमस मेथ्यू टी.
संचालक

डि.के. मेहरोत्रा
अध्यक्ष

वरिष्ठ साभेदार
बि.के. अग्रवाल एण्ड कम्पनी
चार्टर्ड एकाउण्टेण्ट्स

Life Insurance Corporation (Nepal) Ltd.
Cash Flow Statement for the Period of 17th July 2010 to 16th July 2011

| S.N. | Particulars | Current Year | Previous Year |
|----------|--|------------------------|----------------------|
| A | Cash flow from operating activities: | | |
| | Premium Income | 1,875,622,036 | 1,543,125,747 |
| | Late fee Income | 15,141,738 | 12,559,967 |
| | Re-Insurance Income | — | — |
| | Re-Insurance Commission Income | 1,369,607 | 30,038 |
| | Other Direct Income | — | — |
| | Claimed recovery from Re-Insurer | 4,208,334 | 70,490 |
| | Re-Insurance Premium Paid | (5,957,111) | (4,573,560) |
| | Re-Insurance commission payment | — | — |
| | Agent commission payment | (219,761,391) | (208,605,564) |
| | Medical examination fee payment | (4,517,078) | (3,075,573) |
| | Death claim payment | (33,637,303) | (27,160,050) |
| | Maturity claim payment | (7,170,667) | (9,483,496) |
| | Partial-maturity claim payment | (57,632,542) | (54,491,796) |
| | Surrender value claim payment | (53,438,994) | (42,882,672) |
| | Other claim payment | (167,269) | (1,791,752) |
| | Service fee payment | (15,431,257) | (11,958,277) |
| | Other Direct Expenses | (387,246) | (366,626) |
| | Management expenditure payment | (156,973,613) | (129,187,278) |
| | Bonus Paid to Employees | — | (8,735,513) |
| | Income Tax Paid | — | — |
| | (Increase)/decrease in current assets | (83,575,621) | (89,646,904) |
| | (Increase)/decrease in current liabilities | 26,259,109 | 47,743,044 |
| | Net Cash Flow from Operating activities (A) | 1,283,950,733 | 1,011,570,227 |
| B | Cash flow from Investing Activities: | | |
| | (Increase) Decrease in fixed assets | (8,212,823) | (4,254,256) |
| | (Increase) Decrease in investment in government guaranteed securities. | (873,050,000) | (184,551,418) |
| | (Increase) Decrease in investment in fixed deposit of bank and financial institution | (870,000,000) | (897,500,000) |
| | (Increase) Decrease in investment in other deposit of bank and financial institution | 124,250,835 | 3,809,998 |
| | Increase/Decrease in Equity Share Investments | (942,459) | (2,147,600) |
| | (Increase) Decrease in investment in preference share/debenture | — | 997,770 |
| | (Increase) Decrease in other investment (Premium on Investment) | (6,898,056) | (3,572,077) |
| | (Increase) Decrease in loans against insurance policy | (237,760,069) | (104,118,257) |
| | (Increase) Decrease in other loans and advances | (2,209,663) | (523,259) |
| | Interest Income from Investment | 494,795,603 | 333,971,563 |
| | Dividend Received | 2,226,267 | 915,341 |
| | Rental income | — | — |
| | Interest on Policy Loan | 19,461,156 | 19,666,591 |
| | Others Indirect Income | 8,204 | 56,889 |
| | Net Cash Flow from Investing Activities (B) | (1,358,331,006) | (837,248,715) |
| C | Cash flow from Financing Activities | | |
| | Amount received from Shares | — | — |
| | (Increase) Decrease in o/s debt | — | — |
| | Increase/Decrease in short term debt | 140,863,673 | (84,941,075) |
| | Interest Paid on Loan and Debt | (16,491,418) | (13,809,199) |
| | Dividend paid | (13,157,895) | (50,000,000) |
| | Net cash flow from Financing Activities (C) | 111,214,361 | (148,750,274) |
| | Net cash flow from overall activities of this year = (A + B + C) | 36,834,088 | 25,571,238 |
| | Opening Balance of Cash & Bank Balance | 94,427,287 | 68,856,049 |
| | Closing Balance of Cash & Bank Balance | 131,261,375 | 94,427,287 |

Bipin Kumar Lal
Sr. Finance Officer

Rajesh K. Choudhary
Asst. General Manager

P.R. Mishra
CEO/Director

Rajendra Aryal
Director

As per our report of even date
CA. B.K. Agrawal

S.K. Mukharjee
Director

Ashok Agrawal
Director

Thomas Mathew T.
Director

D.K. Mehrotra
Chairman

Sr. Partner
For B.K. Agrawal & Co.
Chartered Accountants

लाइफ इन्स्योरेन्स कर्पोरेशन (नेपाल) लि.

आ. व. २०६७/०६८ मा इक्व्यूटीमा भएको परिवर्तन सम्बन्धी विवरण

| विवरण | शेयर पूँजी | संचित नाफा / नोक्सान | प्रस्तावित बोनस शेयर | पूँजीगत जगेडा कोष | शेयर प्रिमियम | विशेष जगेडा कोष | अन्य जगेडा तथा कोष | महाविपत्ती जगेडा | कूल रकम |
|-------------------------|-------------|-------------------------|-------------------------|----------------------|------------------|--------------------|-----------------------|---------------------|--------------|
| शुरु मौज्दात | २५०,०००,००० | २०,०८७,९५३ | - | - | - | - | ५,४९९,५२९ | - | २७५,५३७,४८१ |
| समायोजन | - | - | - | - | - | - | - | - | - |
| वर्षको खुद नाफा/नोक्सान | - | (२५,१२८,३०८) | - | - | - | - | - | - | (२५,१२८,३०८) |
| जीवन बीमाकोषमा सारेको | - | - | - | - | - | - | - | - | - |
| प्रस्तावित लाभांस | - | - | - | - | - | - | - | - | - |
| स्थगन कर जगेडा | - | - | - | - | - | - | (१,१६२,९९१) | - | (१,१६२,९९१) |
| अन्तिम मौज्दात | २५०,०००,००० | (५,०४०,३५६) | - | - | - | - | ४,३३६,५३८ | - | २४९,२४६,१८२ |

लाइफ इन्स्योरेन्स कर्पोरेशन (नेपाल) लि.

आ. व. २०६६/०६७ मा इक्व्यूटीमा भएको परिवर्तन सम्बन्धी विवरण

| विवरण | शेयर पूँजी | संचित नाफा / नोक्सान | प्रस्तावित बोनस शेयर | पूँजीगत जगेडा कोष | शेयर प्रिमियम | विशेष जगेडा कोष | अन्य जगेडा तथा कोष | महाविपत्ती जगेडा | कूल रकम |
|-------------------------|-------------|-------------------------|-------------------------|----------------------|------------------|--------------------|-----------------------|---------------------|--------------|
| शुरु मौज्दात | २५०,०००,००० | ४०,४२६,८०६ | - | - | - | - | ६,२०७,९९१ | - | २९६,६३४,७९७ |
| समायोजन | - | - | - | - | - | - | - | - | - |
| वर्षको खुद नाफा/नोक्सान | - | (६,२७६,१९८) | - | - | - | - | - | - | (६,२७६,१९८) |
| जीवन बीमाकोषमा सारेको | - | (९०४,७६०) | - | - | - | - | - | - | (९०४,७६०) |
| प्रस्तावित लाभांस | - | (१३,१५७,८९५) | - | - | - | - | - | - | (१३,१५७,८९५) |
| स्थगन कर जगेडा | - | - | - | - | - | - | (७५८,४६२) | - | (७५८,४६२) |
| अन्तिम मौज्दात | २५०,०००,००० | २०,०८७,९५२ | - | - | - | - | ५,४४९,५२८ | - | २७५,५३७,४८१ |

विपिन कुमार लाल
ब. वित्त अधिकृतराजेश कुमार चौधरी
सहायक महाप्रबन्धकपि.आर. मिश्र
प्रमुख कार्यकारी अधिकृत/संचालकराजेन्द्र अर्याल
संचालकसंलग्न प्रतिवेदनको आधारमा
सिए. बि.के. अग्रवाल
वरिष्ठ साझेदार
बि.के. अग्रवाल एण्ड कम्पनी
चार्टर्ड एकाउण्टेण्ट्सएस.के. मुखर्जी
संचालकअशोक अग्रवाल
संचालकथोमस मेथ्यू टी.
संचालकडि.के. मेहरोत्रा
अध्यक्ष

Life Insurance Corporation (Nepal) Ltd.

Details of Changes in Equity for the F. Y. 2067/068

| Particulars | Share Capital | Retain Earning | Proposed Bonus Share | Capital Reserve | Share Premium | Special Reserve | Other Reserve | Catastrophe Reserve | Total Amount |
|--------------------------|--------------------|--------------------|----------------------|-----------------|---------------|-----------------|------------------|---------------------|--------------------|
| Opening Balance | 250,000,000 | 20,087,953 | - | - | - | - | 5,449,529 | - | 275,537,481 |
| Net Loss for the Year | - | (25,128,308) | - | - | - | - | - | - | (25,128,308) |
| Transferred to Life Fund | - | - | - | - | - | - | - | - | - |
| Proposed Dividend | - | - | - | - | - | - | - | - | - |
| Deferred Tax Reserve | - | - | - | - | - | - | (1,162,991) | - | (1,162,991) |
| Closing Balance | 250,000,000 | (5,040,356) | - | - | - | - | 4,286,538 | - | 249,246,182 |

Life Insurance Corporation (Nepal) Ltd.

Details of Changes in Equity for the F. Y. 2066/067

| Particulars | Share Capital | Retain Earning | Proposed Bonus Share | Capital Reserve | Share Premium | Special Reserve | Other Reserve | Catastrophe Reserve | Total Amount |
|--------------------------|--------------------|-------------------|----------------------|-----------------|---------------|-----------------|------------------|---------------------|--------------------|
| Opening Balance | 250,000,000 | 40,426,806 | - | - | - | - | 6,207,990 | - | 296,634,797 |
| Net Loss for the Year | - | (6,276,199) | - | - | - | - | - | - | (6,276,199) |
| Transferred to Life Fund | - | (904,760) | - | - | - | - | - | - | (904,760) |
| Proposed Dividend | - | (13,157,895) | - | - | - | - | - | - | (13,157,895) |
| Deferred Tax Reserve | - | - | - | - | - | - | (758,462) | - | (758,462) |
| Closing Balance | 250,000,000 | 20,087,952 | - | - | - | - | 5,449,528 | - | 275,537,481 |

Bipin Kumar Lal
Sr. Finance Officer

Rajesh K. Choudhary
Asst. General Manager

P.R. Mishra
CEO/Director

Rajendra Aryal
Director

As per our report of even date

CA. B.K. Agrawal
Sr. Partner

S.K. Mukharjee
Director

Ashok Agrawal
Director

Thomas Mathew T.
Director

D.K. Mehrotra
Chairman

For B.K. Agrawal & Co.
Chartered Accountants



LIC

(क) बीमाशुल्क (खुद)

| क्र.सं. | बीमाको किसिम | कूल बीमाशुल्क | | पुनर्बीमा शुल्क भुक्तानी (Ceded) | | बीमाशुल्क (खुद) | |
|---------|--------------------------------|---------------|---------------|----------------------------------|-----------|-----------------|---------------|
| | | यस वर्ष | गत वर्ष | यस वर्ष | गत वर्ष | यस वर्ष | गत वर्ष |
| १ | सावधिक | ६२४,४३७,२०७ | ५७७,५५१,७५३ | १,८९३,०५२ | १,७८०,०९२ | ६२२,५४४,१५५ | ५७५,७७१,६६१ |
| २ | अग्रिम भुक्तानी सावधिक | ४३४,८५९,१४९ | ३५८,७५५,८६० | २६८,५०६ | २४८,८२२ | ४३४,५९०,६४३ | ३५८,५०७,०३८ |
| ३ | रूपान्तरित सावधिक | ७७४,५८८,७७५ | ५७३,७८०,४२८ | ४,१४४,४५३ | २,४१६,८७१ | ७७०,४४४,३२२ | ५७१,३६३,५५७ |
| ४ | आजीवन | २८,६९१,१४३ | २४,१६४,२०० | २४८,४८१ | ८५,३८४ | २८,४४२,६६२ | २४,०७८,८१६ |
| ५ | म्यादी | ५,२७७,८३४ | १,७७१,५८२ | १३६,५२७ | २०,८०७ | ५,१४१,३०७ | १,७५०,७७५ |
| ६ | विशेष म्यादी | १,८७१,२७६ | १,५६३,३८५ | ६३,४४८ | २१,५८४ | १,८०७,८२८ | १,५४१,८०१ |
| ७ | अन्य जीवन बीमा (एकल बीमाशुल्क) | ५,८९६,६५२ | ५,५३८,५३९ | - | - | ५,८९६,६५२ | ५,५३८,५३९ |
| | जम्मा | १,८७५,६२२,०३६ | १,५४३,१२५,७४७ | ६,७५४,४६७ | ४,५७३,५६० | १,८६८,८६७,५६९ | १,५३८,५५२,१८७ |

(ख) कूल बीमाशुल्क

| क्र.सं. | बीमाको किसिम | प्रत्यक्ष बीमाशुल्क | | प्राप्त पुनर्बीमा शुल्क (Accepted) | | कूल बीमाशुल्क | |
|---------|--------------------------------|---------------------|---------------|------------------------------------|---------|---------------|---------------|
| | | यस वर्ष | गत वर्ष | यस वर्ष | गत वर्ष | यस वर्ष | गत वर्ष |
| १ | सावधिक | ६२४,४३७,२०७ | ५७७,५५१,७५३ | - | - | ६२४,४३७,२०७ | ५७७,५५१,७५३ |
| २ | अग्रिम भुक्तानी सावधिक | ४३४,८५९,१४९ | ३५८,७५५,८६० | - | - | ४३४,८५९,१४९ | ३५८,७५५,८६० |
| ३ | रूपान्तरित सावधिक | ७७४,५८८,७७५ | ५७३,७८०,४२८ | - | - | ७७४,५८८,७७५ | ५७३,७८०,४२८ |
| ४ | आजीवन | २८,६९१,१४३ | २४,१६४,२०० | - | - | २८,६९१,१४३ | २४,१६४,२०० |
| ५ | म्यादी | ५,२७७,८३४ | १,७७१,५८२ | - | - | ५,२७७,८३४ | - |
| ६ | विशेष म्यादी | १,८७१,२७६ | १,५६३,३८५ | - | - | १,८७१,२७६ | १,५६३,३८५ |
| ७ | अन्य जीवन बीमा (एकल बीमाशुल्क) | ५,८९६,६५२ | ५,५३८,५३९ | - | - | ५,८९६,६५२ | - |
| | जम्मा | १,८७५,६२२,०३६ | १,५४३,१२५,७४७ | - | - | १,८७५,६२२,०३६ | १,५३५,८१५,६२६ |

(ग) प्रत्यक्ष बीमाशुल्क

| क्र.सं. | बीमाको किसिम | प्रथम वर्षको बीमाशुल्क | | नवीकरण बीमाशुल्क | | एकल बीमाशुल्क | | जम्मा प्रत्यक्ष बीमाशुल्क | |
|---------|--------------------------------|------------------------|-------------|------------------|---------------|---------------|-----------|---------------------------|---------------|
| | | यस वर्ष | गत वर्ष | यस वर्ष | गत वर्ष | यस वर्ष | गत वर्ष | यस वर्ष | गत वर्ष |
| १ | सावधिक | ९३,१६८,३४३ | १०१,८७०,४४६ | ५३१,२६८,८६४ | ४७५,६८१,३०७ | - | - | ६२४,४३७,२०७ | ५७७,५५१,७५३ |
| २ | अग्रिम भुक्तानी सावधिक | १११,६७९,३९१ | १०५,३८३,४९४ | ३२३,१७९,७५८ | २५३,३७२,३६६ | - | - | ४३४,८५९,१४९ | ३५८,७५५,८६० |
| ३ | रूपान्तरित सावधिक | २७९,६३९,५२६ | २४०,७७४,५७३ | ४९४,९४९,२४९ | ३३३,००५,८५५ | - | - | ७७४,५८८,७७५ | ५७३,७८०,४२८ |
| ४ | आजीवन | ७,५१४,६९४ | ११,२५८,४९० | २१,१७६,४४९ | १२,९०५,७१० | - | - | २८,६९१,१४३ | २४,१६४,२०० |
| ५ | म्यादी | ४,२९१,१०० | १,७७१,५८२ | ९८६,७३४ | - | - | - | ५,२७७,८३४ | १,७७१,५८२ |
| ६ | विशेष म्यादी | ४२३,२७२ | ८३९,३७१ | १,४४८,००४ | ७२४,०१४ | - | - | १,८७१,२७६ | १,५६३,३८५ |
| ७ | अन्य जीवन बीमा (एकल बीमाशुल्क) | - | - | - | - | ५,८९६,६५२ | ५,५३८,५३९ | ५,८९६,६५२ | ५,५३८,५३९ |
| | जम्मा | ४९६,७१६,३२६ | ४६१,८९७,९५६ | १,३७३,००९,०५८ | १,०७५,६६९,२५२ | ५,८९६,६५२ | ५,५३८,५३९ | १,८७५,६२२,०३६ | १,५४३,१२५,७४७ |

विपिन कुमार लाल
ब. वित्त अधिकृत

राजेश कुमार चौधरी
सहायक महाप्रबन्धक

पि.आर. मिश्र
प्रमुख कार्यकारी अधिकृत/संचालक

राजेन्द्र अर्वाल
संचालक

संलग्न प्रतिवेदनको आधारमा
सिए. बि.के. अग्रवाल
वरिष्ठ साभेदार
बि.के. अग्रवाल एण्ड कम्पनी
चार्टर्ड एकाउण्टेण्ट्स

एस.के. मुखर्जी
संचालक

अशोक अग्रवाल
संचालक

थोमस मेथ्यू टी.
संचालक

डि.के. मेहरोत्रा
अध्यक्ष

२०
वार्षिक
प्रतिवेदन

(A) INSURANCE PREMIUM (NET)

| S.N. | Types of Insurance | Gross Insurance Premium | | Re-insurance Premium Paid (ceded) | | Insurance Premium (Net) | |
|------|---|-------------------------|----------------------|-----------------------------------|------------------|-------------------------|----------------------|
| | | Current Year | Previous Year | Current Year | Previous Year | Current Year | Previous Year |
| 1 | Endowment | 624,437,207 | 577,551,753 | 1,893,052 | 1,780,092 | 622,544,155 | 575,771,661 |
| 2 | Anticipated Endowment | 434,859,149 | 358,755,860 | 268,506 | 248,822 | 434,590,643 | 358,507,038 |
| 3 | Modified Endowment | 774,588,775 | 573,780,428 | 4,144,453 | 2,416,871 | 770,444,322 | 571,363,557 |
| 4 | Whole Life Policy | 28,691,143 | 24,164,200 | 248,481 | 85,384 | 28,442,662 | 24,078,816 |
| 5 | Term Insurance Policy | 5,277,834 | 1,771,582 | 136,527 | 20,807 | 5,141,307 | 1,750,775 |
| 6 | Special Term Policy | 1,871,276 | 1,563,385 | 63,448 | 21,584 | 1,807,828 | 1,541,801 |
| 7 | Other Life Insurance (Endowment Single Premium) | 5,896,652 | 5,538,539 | - | - | 5,896,652 | 5,538,539 |
| | Total | 1,875,622,036 | 1,543,125,747 | 6,754,467 | 4,573,560 | 1,868,867,569 | 1,538,552,187 |

(B) GROSS INSURANCE PREMIUM

| S.N. | Types of Insurance | Direct Premium | | Re-insurance Premium Received (Accepted) | | Gross Insurance Premium | |
|------|---|----------------------|----------------------|--|---------------|-------------------------|----------------------|
| | | Current Year | Previous Year | Current Year | Previous Year | Current Year | Previous Year |
| 1 | Endowment | 624,437,207 | 577,551,753 | - | - | 624,437,207 | 577,551,753 |
| 2 | Anticipated Endowment | 434,859,149 | 358,755,860 | - | - | 434,859,149 | 358,755,860 |
| 3 | Modified Endowment | 774,588,775 | 573,780,428 | - | - | 774,588,775 | 573,780,428 |
| 4 | Whole Life Policy | 28,691,143 | 24,164,200 | - | - | 28,691,143 | 24,164,200 |
| 5 | Term Insurance Policy | 5,277,834 | 1,771,582 | - | - | 5,277,834 | 1,771,582 |
| 6 | Special Term Policy | 1,871,276 | 1,563,385 | - | - | 1,871,276 | 1,563,385 |
| 7 | Other Life Insurance (Endowment Single Premium) | 5,896,652 | 5,538,539 | - | - | 5,896,652 | 5,538,539 |
| | Total | 1,875,622,036 | 1,543,125,747 | - | - | 1,875,622,036 | 1,543,125,747 |

(C) DIRECT INSURANCE PREMIUM

| S.N. | Types of Insurance | First Year Premium | | Renewal Premium | | Single Premium | | Total Direct Premium | |
|------|---|--------------------|--------------------|----------------------|----------------------|------------------|------------------|----------------------|----------------------|
| | | Current Year | Previous Year | Current Year | Previous Year | Current Year | Previous Year | Current Year | Previous Year |
| 1 | Endowment | 93,168,343 | 101,870,446 | 531,268,864 | 475,681,307 | - | - | 624,437,207 | 577,551,753 |
| 2 | Anticipated Endowment | 111,679,391 | 105,383,494 | 323,179,758 | 253,372,366 | - | - | 434,859,149 | 358,755,860 |
| 3 | Modified Endowment | 279,639,526 | 240,774,573 | 494,949,249 | 333,005,855 | - | - | 774,588,775 | 573,780,428 |
| 4 | Whole Life Policy | 7,514,694 | 11,258,490 | 21,176,449 | 12,905,710 | - | - | 28,691,143 | 24,164,200 |
| 5 | Term Insurance Policy | 4,291,100 | 1,771,582 | 986,734 | - | - | - | 5,277,834 | 1,771,582 |
| 6 | Special Term Policy | 423,272 | 839,371 | 1,448,004 | 724,014 | - | - | 1,871,276 | 1,563,385 |
| 7 | Other Life Insurance (Endowment Single Premium) | - | - | - | - | 5,896,65 | 5,538,539 | 5,896,652 | 5,538,539 |
| | Total | 496,716,326 | 461,897,956 | 1,373,009,058 | 1,075,689,252 | 5,896,652 | 5,538,539 | 1,875,622,036 | 1,543,125,747 |

Bipin Kumar Lal
Sr. Finance OfficerRajesh K. Choudhary
Asst. General ManagerP.R. Mishra
CEO/DirectorRajendra Aryal
Director

As per our report of even date

CA. B.K. Agrawal
Sr. PartnerFor B.K. Agrawal & Co.
Chartered AccountantsS.K. Mukharjee
DirectorAshok Agrawal
DirectorThomas Mathew T.
DirectorD.K. Mehrotra
Chairman

अनुसूची - २
लगानी, कर्जा तथा अन्यबाट आय

| क्र.सं. | विवरण | यस वर्ष | गत वर्ष |
|---------|---|--------------------|--------------------|
| १ | सरकारी र सरकारको जमानत प्राप्त सेक्युरिटीबाट आय | १०१,९५२,६४० | ६८,६४७,०६५ |
| २ | वाणिज्य बैंकको मुद्दती निक्षेपबाट आय | ३३८,६९६,०३५ | १९६,१६२,०९८ |
| ३ | विकास बैंकको मुद्दती निक्षेपबाट आय | १६,२७७,९११ | १०,३१५,६८५ |
| ४ | नागरिक लगानी योजनाबाट आय | १,४४०,००० | १,२२८,७१२ |
| ५ | वित्तीय संस्थाको मुद्दती निक्षेपबाट आय | ३५,४३४,००४ | ३७,८४३,६०५ |
| ६ | आवास वित्त कम्पनीको साधारण शेयरबाट लाभांश | - | - |
| ७ | अन्य पब्लिक कम्पनीको साधारण शेयरबाट लाभांश | २,२१९,७८४ | ९०८,८५७ |
| ८ | बैंक तथा वित्तीय संस्थाको अग्राधिकार शेयरबाट लाभांश | ६,४८४ | ६,४८४ |
| ९ | बैंक तथा वित्तीय संस्थाको डिभेन्चरबाट आय | १५,७३३,००४ | १६,३३८,९२९ |
| १० | अन्यबाट आय | ३,३९९,४६६ | २,६०४,२५३ |
| ११ | कर्जाबाट आय | - | - |
| १२ | अन्य निक्षेपबाट (मुद्दती बाहेक) आय | १,३२८,३३६ | ८२१,८४६ |
| १३ | लगानी बिक्रीमा नाफा | - | - |
| | न्यून लगानी बिक्रीमा नोक्सान | - | - |
| १४ | लगानी (खरीद) मा नाफा | - | ५४,६४४ |
| | न्यून लगानी (खरीद) मा नोक्सान | (८,११८,५५९) | (७,०३४,६७९) |
| १५ | स्थिर सम्पत्ती बिक्रीबाट नाफा | ८,२०४ | २,२४६ |
| | न्यून स्थिर सम्पत्ती बिक्रीबाट नोक्सान | (३१,२७०) | (५३,९३४) |
| १६ | खाता अपलेखन | - | - |
| १७ | अघिल्ला वर्षसंग सम्बन्धित आय | - | - |
| १८ | अन्य आय (शेयर कारोवार) | ४,४८५ | ९,३७० |
| १९ | उपदान कोषमा ब्याज | २२,२८८ | - |
| | जम्मा | ५०८,३७२,८१२ | ३२७,८५५,१८१ |
| | लगानी, कर्जा तथा अन्यबाट आयको बाँडफाँड | | |
| | नाफा नोक्सान हिसाबमा सारेको | १६,४६२,३७४ | १५,४३०,६४८ |
| | सावधिक जीवन बीमाको आय व्यय हिसाबमा सारेको | २५६,२३७,३६२ | १७८,१३२,७०१ |
| | अग्रिम भुक्तानी सावधिक जीवन बीमाको आय व्यय हिसाबमा सारेको | १०४,३५०,९२५ | ६६,८९४,७३५ |
| | रुपान्तरित सावधिक जीवन बीमाको आय व्यय हिसाबमा सारेको | १२५,५१३,१७४ | ६४,६४६,१७३ |
| | आजीवन जीवन बीमाको आय व्यय हिसाबमा सारेको | ४,२७०,०१९ | २,१३६,३०३ |
| | म्यादी जीवन बीमाको आय व्यय हिसाबमा सारेको | ४०२,२४० | १००,१२५ |
| | विशेष म्यादी जीवन बीमाको आय व्यय हिसाबमा सारेको | २९३,९२० | १४८,७७८ |
| | अन्य जीवन बीमा (एकल बीमाशुल्क) को आय व्यय हिसाबमा सारेको | ८४२,७९८ | ३६५,७१८ |
| | जम्मा | ५०८,३७२,८१२ | ३२७,८५५,१८१ |

 विपिन कुमार लाल
ब. वित्त अधिकृत

 राजेश कुमार चौधरी
सहायक महाप्रबन्धक

 पि.आर. मिश्र
प्रमुख कार्यकारी अधिकृत/संचालक

 राजेन्द्र अर्याल
संचालक

 संलग्न प्रतिवेदनको आधारमा
सिए. बि. के. अग्रवाल

 एस.के. मुखर्जी
संचालक

 अशोक अग्रवाल
संचालक

 थोमस मेथ्यू टी.
संचालक

 डि.के. मेहरोत्रा
अध्यक्ष

 बि.के. अग्रवाल एण्ड कम्पनी
चार्टर्ड एकाउण्टेण्ट्स

Schedule - 2

Income from Investment, Loans and Other Sources

| S.N. | Particulars | Current Year | Previous Year |
|------|---|--------------------|--------------------|
| 1 | Income from Government Securities & Securities Guaranteed by Govt. | 101,952,640 | 68,647,065 |
| 2 | Income from fixed deposit of Commercial Banks | 338,696,035 | 196,162,098 |
| 3 | Income from fixed deposit of Development Banks | 16,277,911 | 10,315,685 |
| 4 | Income from Investment in CIT | 1,440,000 | 1,228,712 |
| 5 | Income from fixed deposit of Finance Company | 35,434,004 | 37,843,605 |
| 6 | Dividend income from the ordinary shares of Housing Finance Company | - | - |
| 7 | Dividend income from ordinary shares of other Public Company | 2,219,784 | 908,857 |
| 8 | Dividend income from preference share of bank and Financial Institution | 6,484 | 6,484 |
| 9 | Income from debenture of Bank and Financial Institution | 15,733,004 | 16,338,929 |
| 10 | Income from Others (Advances) | 3,399,466 | 2,604,254 |
| 11 | Income from Loan | - | - |
| 12 | Income from Other Deposit (Except Fixed) | 1,328,336 | 821,846 |
| 13 | Profit on sale of Investment | - | - |
| | Less: Loss on sale of Investment | - | - |
| 14 | Profit on purchase of Investment | - | 54,644 |
| | Less: Loss on purchase of Investment | (8,118,559) | (7,034,679) |
| 15 | Profit on sale of Fixed Assets | 8,204 | 2,246 |
| | Less: Loss on sale of Fixed Assets | (31,270) | (53,934) |
| 16 | Written Off/Amortized | - | - |
| 17 | Incomes related to Previous Year's | - | - |
| 18 | Other Income (Share Transaction) | 4,485 | 9,370 |
| 19 | Interest on Gratuity Fund | 22,288 | - |
| | Total | 508,372,812 | 327,855,181 |
| | Appropriation of income from investment, loan and others | | |
| | Transferred to profit and loss account | 16,462,374 | 15,430,648 |
| | Transferred to Reveue Account of Endowment | 256,237,362 | 178,132,701 |
| | Transferred to Revenue Account of Anticipated Endowment | 104,350,925 | 66,894,735 |
| | Transferred to Revenue Account of Modified Endowment | 125,513,174 | 64,646,173 |
| | Transferred to Revenue Account of Whole Life Policy | 4,270,019 | 2,136,303 |
| | Transferred to Revenue Account of Term Insurance Policy | 402,240 | 100,124 |
| | Transferred to Revenue Account of Special Term Insurance Policy | 293,920 | 148,778 |
| | Transferred to Revenue Account of Other Insurance Policy | 842,798 | 365,718 |
| | Total | 508,372,812 | 327,855,181 |

Bipin Kumar Lal
Sr. Finance Officer

Rajesh K. Choudhary
Asst. General Manager

P.R. Mishra
CEO/Director

Rajendra Aryal
Director

As per our report of even date

S.K. Mukharjee
Director

Ashok Agrawal
Director

Thomas Mathew T.
Director

D.K. Mehrotra
Chairman

CA. B.K. Agrawal
Sr. Partner
For B.K. Agrawal & Co.
Chartered Accountants



LIC

बीमालेखको धितोमा कर्जा र आय

| क्र.सं. | बीमाको किसिम | बीमालेखको धितोमा कर्जा | | बीमालेखको धितोमा कर्जाबाट आय | |
|---------|--------------------------------|------------------------|--------------------|------------------------------|-------------------|
| | | यस वर्ष | गत वर्ष | यस वर्ष | गत वर्ष |
| १ | सावधिक | ३५८,९८२,९५१ | २१२,८९०,५४४ | २६,०७९,३२९ | १७,८४४,३४७ |
| २ | अग्रिम भुक्तानी सावधिक | ६२,८५४,६६४ | ३२,१८८,१७२ | ४,७८१,३१३ | १,२१३,८०७ |
| ३ | रूपान्तरित सावधिक | ८३,३१९,५१७ | २५,६२१,३४८ | ४,६४७,६७९ | ६०७,८१० |
| ४ | आजीवन | ३,१८३,००० | ४०,००० | ११४,७५६ | ६२७ |
| ५ | म्यादी | - | - | - | - |
| ६ | विशेष म्यादी | - | - | - | - |
| ७ | अन्य जीवन बीमा (एकल बीमाशुल्क) | १६०,००० | - | १६,४९७ | - |
| | जम्मा | ५०८,५००,१३२ | २७०,७४०,०६४ | ३५,६३९,५७४ | १९,६६६,५९१ |

अनुसूची - ४

दावी भुक्तानी

| क्र.सं. | बीमाको किसिम | मृत्यु दावी भुक्तानी | | अवधि समाप्ती दावी भुक्तानी | | आंशिक अवधि समाप्ती दावी भुक्तानी | |
|---------|--------------------------------|----------------------|-------------------|----------------------------|------------------|----------------------------------|-------------------|
| | | यस वर्ष | गत वर्ष | यस वर्ष | गत वर्ष | यस वर्ष | गत वर्ष |
| १ | सावधिक | १८,३८९,५७७ | १२,७१९,९१५ | ५,८१०,६६७ | ९,४८३,४९६ | - | - |
| २ | अग्रिम भुक्तानी सावधिक | ३,८०३,०८७ | २,६१०,१५९ | - | - | ५७,६३२,५४२ | ५४,४९१,७९६ |
| ३ | रूपान्तरित सावधिक | १०,८९३,१३० | ११,५२९,९७५ | १,३६०,००० | - | - | - |
| ४ | आजीवन | ७००,००० | ३००,००० | - | - | - | - |
| ५ | म्यादी | ५००,००० | - | - | - | - | - |
| ६ | विशेष म्यादी | - | - | - | - | - | - |
| ७ | अन्य जीवन बीमा (एकल बीमाशुल्क) | - | - | - | - | - | - |
| | जम्मा | ३४,२८५,७९४ | २७,१६०,०४९ | ७,१७०,६६७ | ९,४८३,४९६ | ५७,६३२,५४२ | ५४,४९१,७९६ |

| समर्पण मूल्य दावी भुक्तानी | | अन्य दावी भुक्तानी | | कुल दावी भुक्तानी | | कुल दावी भुक्तानीमा पुर्नबीमको हिस्सा | | दावी भुक्तानी (खुद) | |
|----------------------------|-------------------|--------------------|------------------|--------------------|--------------------|---------------------------------------|---------------|---------------------|--------------------|
| यस वर्ष | गत वर्ष | यस वर्ष | गत वर्ष | यस वर्ष | गत वर्ष | यस वर्ष | गत वर्ष | यस वर्ष | गत वर्ष |
| ३४,३८८,२८० | ३०,७९१,२६२ | २०,००० | १२७,००० | ५८,६०८,५२४ | ५३,१२१,६७३ | १,८३२,९१७ | ७०,४९० | ५६,७७५,६०७ | ५३,०५१,१८३ |
| ९,३९३,२२४ | ७,०१८,४०४ | १४७,२६९ | १,६६४,७५१ | ७०,९७६,१२२ | ६५,७८५,११० | - | - | ७०,९७६,१२२ | ६५,७८५,११० |
| ८,८५४,३२४ | ५,०७३,००६ | - | - | २१,१४८,४५४ | १६,६०२,९८२ | २,२७५,४१७ | - | १८,८७३,०३७ | १६,६०२,९८२ |
| ६३९,३४१ | - | - | - | १,३३९,३४२ | ३००,००० | - | - | १,३३९,३४१ | ३००,००० |
| - | - | - | - | ५००,००० | - | १००,००० | - | ४००,००० | - |
| - | - | - | - | - | - | - | - | - | - |
| १२५,७१२ | - | - | - | १२५,७११ | - | - | - | १२५,७१२ | - |
| ५३,४४१,८८१ | ४२,८८२,६७२ | १६७,२६९ | १,७९१,७५१ | १५२,६९८,१५३ | १३५,८०९,७६५ | ४,२०८,३३४ | ७०,४९० | १४८,४८९,८१९ | १३५,७३९,२७५ |

विपिन कुमार लाल
ब. वित्त अधिकृतराजेश कुमार चौधरी
सहायक महाप्रबन्धकपि.आर. मिश्र
प्रमुख कार्यकारी अधिकृत/संचालकराजेश्वर अर्थाल
संचालकसंलग्न प्रतिवेदनको आधारमा
सिए. बि.के. अग्रवाल
वरिष्ठ साभेदार
बि.के. अग्रवाल एण्ड कम्पनी
चार्टर्ड एकाउण्टेण्ट्सएस.के. मुखर्जी
संचालकअशोक अग्रवाल
संचालकथोमस मेथ्यू टी.
संचालकडि.के. मेहरोत्रा
अध्यक्ष३०
वार्षिक
प्रतिवेदन

Policy Loan and Income from Policy Loan

| S.N. | Types of Insurance | Policy Loan | | Income from Policy Loan | |
|------|---|--------------------|--------------------|-------------------------|-------------------|
| | | Current Year | Previous Year | Current Year | Previous Year |
| 1 | Endowment | 358,982,951 | 212,890,544 | 26,079,329 | 17,844,347 |
| 2 | Anticipated Endowment | 62,854,664 | 32,188,172 | 4,781,313 | 1,213,807 |
| 3 | Modified Endowment | 83,319,517 | 25,621,348 | 4,647,679 | 607,810 |
| 4 | Whole Life Policy | 3,183,000 | 40,000 | 114,756 | 627 |
| 5 | Term Insurance Policy | - | - | - | - |
| 6 | Special Term Policy | - | - | - | - |
| 7 | Other Life Insurance (Endowment Single Premium) | 160,000 | - | 16,497 | - |
| | Total | 508,500,132 | 270,740,064 | 35,639,574 | 19,666,591 |

Schedule - 4

Claim Paid

| S.N. | Types of Insurance | Death claim payment | | Maturity claim paid | | Partial Maturity claim paid | |
|------|---|---------------------|-------------------|---------------------|------------------|-----------------------------|-------------------|
| | | Current Year | Previous Year | Current Year | Previous Year | Current Year | Previous Year |
| 1 | Endowment | 18,389,577 | 12,719,915 | 5,810,667 | 9,483,496 | - | - |
| 2 | Anticipated Endowment | 3,803,087 | 2,610,159 | - | - | 57,632,542 | 54,491,796 |
| 3 | Modified Endowment | 10,893,130 | 11,529,975 | 1,360,000 | - | - | - |
| 4 | Whole Life Policy | 700,000 | 300,000 | - | - | - | - |
| 5 | Term Insurance Policy | 500,000 | - | - | - | - | - |
| 6 | Special Term Policy | - | - | - | - | - | - |
| 7 | Other Life Insurance (Endowment Single Premium) | - | - | - | - | - | - |
| | Total | 34,285,794 | 27,160,049 | 7,170,667 | 9,483,496 | 57,632,542 | 54,491,796 |

| Surrender value claim paid | | Other claim paid | | Total claim paid | | TOTAL RISHARE IN DEATH CLAIM PAID | | Net claim paid | |
|----------------------------|-------------------|------------------|------------------|--------------------|--------------------|-----------------------------------|---------------|--------------------|--------------------|
| Current Year | Previous Year | Current Year | Previous Year | Current Year | Previous Year | Current Year | Previous Year | Current Year | Previous Year |
| 34,388,280 | 30,791,262 | 20,000 | 127,000 | 58,608,524 | 53,121,673 | 1,832,917 | 70,490 | 56,775,607 | 53,051,183 |
| 9,393,224 | 7,018,404 | 147,269 | 1,664,751 | 70,976,122 | 65,785,110 | - | - | 70,976,122 | 65,785,110 |
| 8,895,324 | 5,073,006 | - | - | 21,148,454 | 16,602,982 | 2,275,417 | - | 18,873,037 | 16,602,982 |
| 639,341 | - | - | - | 1,339,342 | 300,000 | - | - | 1,339,341 | 300,000 |
| - | - | - | - | 500,000 | - | 100,000 | - | 400,000 | - |
| - | - | - | - | - | - | - | - | - | - |
| 125,712 | - | - | - | 125,711 | - | - | - | 125,712 | - |
| 53,441,881 | 42,882,672 | 167,269 | 1,791,751 | 152,698,153 | 135,809,765 | 4,208,334 | 70,490 | 148,489,819 | 135,739,275 |

Bipin Kumar Lal
Sr. Finance OfficerRajesh K. Choudhary
Asst. General ManagerP.R. Mishra
CEO/DirectorRajendra Aryal
Director

As per our report of even date

S.K. Mukharjee
DirectorAshok Agrawal
DirectorThomas Mathew T.
DirectorD.K. Mehrotra
ChairmanCA. B.K. Agrawal
Sr. Partner
For B.K. Agrawal & Co.
Chartered Accountants

अभिकर्ता कमिशन

| क्र.सं. | बीमाको किसिम | प्रथम वर्षको बीमाशुल्कमा अभिकर्ता कमिशन | | नवीकरण बीमाशुल्कमा अभिकर्ता कमिशन | | एकल बीमाशुल्कमा अभिकर्ता कमिशन | | जम्मा अभिकर्ता कमिशन | |
|---------|--------------------------------|---|-------------|-----------------------------------|------------|--------------------------------|---------|----------------------|-------------|
| | | यस वर्ष | गत वर्ष | यस वर्ष | गत वर्ष | यस वर्ष | गत वर्ष | यस वर्ष | गत वर्ष |
| १ | सावधिक | २२,५८१,५२० | २५,३७७,३८३ | ३६,७८३,७७२ | ३८,११५,७९७ | - | - | ५९,३६५,२९१ | ६३,४९३,१७९ |
| २ | अग्रिम भुक्तानी सावधिक | २७,४१५,३६४ | २५,२८१,७६८ | २४,२६५,३७५ | २०,२२६,१८३ | - | - | ५१,६८०,७३९ | ४५,५०७,९५१ |
| ३ | रुपान्तरित सावधिक | ६९,२१९,३५५ | ५९,६१३,०५२ | ४२,८६६,४७७ | ३४,५६५,४४४ | - | - | ११२,०८५,८३२ | ९४,१७८,४९६ |
| ४ | आजीवन | १,७३६,६२६ | २,७९७,४३६ | २,२१८,९१४ | २,०११,१२३ | - | - | ३,९५५,५४० | ४,८०८,५५९ |
| ५ | म्यादी | ८८०,९६२ | २०३,७६८ | १८,१४९ | - | - | - | ८९९,१११ | २०३,७६८ |
| ६ | विशेष म्यादी | ९८,३७८ | २०२,१५० | १६६,५४७ | १०४,८९२ | - | - | २६४,९२५ | ३०७,०४२ |
| ७ | अन्य जीवन बीमा (एकल बीमाशुल्क) | - | - | - | - | ११७,९३३ | १०६,५६७ | ११७,९३३ | १०६,५६७ |
| | जम्मा | १२१,९३२,२०५ | ११३,४७५,५५७ | १०६,३१९,२३४ | ९५,०२३,४४० | ११७,९३३ | १०६,५६७ | २२८,३६९,३७१ | २०८,६०५,५६४ |

सेवा शुल्क (खुद)

| क्र.सं. | बीमाको किसिम | कूल सेवा शुल्क | | कूल सेवा शुल्कमा पुनर्बीमको हिस्सा | | सेवा शुल्क (खुद) | |
|---------|--------------------------------|----------------|------------|------------------------------------|---------|------------------|------------|
| | | यस वर्ष | गत वर्ष | यस वर्ष | गत वर्ष | यस वर्ष | गत वर्ष |
| १ | सावधिक | ६,२४४,३७२ | ५,७७५,५१८ | १८,९३१ | - | ६,२२५,४४१ | ५,७७५,५१८ |
| २ | अग्रिम भुक्तानी सावधिक | ४,३४८,५९२ | ३,५८७,५५९ | २,६८५ | - | ४,३४५,९०७ | ३,५८७,५५९ |
| ३ | रुपान्तरित सावधिक | ७,७४५,८८८ | ५,७३७,८०४ | ४१,४४५ | - | ७,७०४,४४३ | ५,७३७,८०४ |
| ४ | आजीवन | २८६,९११ | २४१,६४२ | २,४८५ | - | २८४,४२६ | २४१,६४२ |
| ५ | म्यादी | ५२,७७८ | १७,७१५ | १,३६५ | - | ५१,४१३ | १७,७१५ |
| ६ | विशेष म्यादी | १८,७१३ | १५,६३४ | ६३४ | - | १८,०७९ | १५,६३४ |
| ७ | अन्य जीवन बीमा (एकल बीमाशुल्क) | ५८,९६७ | ५५,३८५ | - | - | ५८,९६७ | ५५,३८५ |
| | जम्मा | १८,७५६,२२१ | १५,४३१,२५७ | ६७,५४५ | - | १८,६८८,६७६ | १५,४३१,२५७ |

दिपिन कुमार लाल
ब. वित्त अधिकृत

राजेश कुमार चौधरी
सहायक महाप्रबन्धक

पि.आर. मिश्र
प्रमुख कार्यकारी अधिकृत/संचालक

राजेन्द्र अर्णाल
संचालक

संलग्न प्रतिवेदनको आधारमा
सिए. बि.के. अग्रवाल
वरिष्ठ साभेदार
बि.के. अग्रवाल एण्ड कम्पनी
चार्टर्ड एकाउण्टेण्टस्

एस.के. मुखर्जी
संचालक

अशोक अग्रवाल
संचालक

थोमस मेथ्यू टी.
संचालक

डि.के. मेहरोत्रा
अध्यक्ष

Agent's Commision

| S.N. | Types of Insurance | Agent's Commission on First Premium | | Agent's comm. on Renewal Premium | | Agent's comm. in Single Premium | | Total Agent's Commission | |
|------|--|-------------------------------------|--------------------|----------------------------------|-------------------|---------------------------------|----------------|--------------------------|--------------------|
| | | Current Year | Previous Year | Current Year | Previous Year | Current Year | Previous Year | Current Year | Previous Year |
| 1 | Endowment | 22,581,520 | 25,377,383 | 36,783,772 | 38,115,797 | - | - | 59,365,291 | 63,493,179 |
| 2 | Anticipated Endowment | 27,415,364 | 25,281,768 | 24,265,375 | 20,226,183 | - | - | 51,680,739 | 45,507,951 |
| 3 | Modified Endowment | 69,219,355 | 59,613,052 | 42,866,477 | 34,565,444 | - | - | 112,085,832 | 94,178,496 |
| 4 | Whole Life Policy | 1,736,626 | 2,797,436 | 2,218,914 | 2,011,123 | - | - | 3,955,540 | 4,808,559 |
| 5 | Term Insurance Policy | 880,962 | 203,768 | 18,149 | - | - | - | 899,111 | 203,768 |
| 6 | Special Term Policy | 98,378 | 202,150 | 166,547 | 104,892 | - | - | 264,925 | 307,042 |
| 7 | Other Life Insurance (Endowment Single Premium) | - | - | - | - | 117,933 | 106,567 | 117,933 | 106,567 |
| | Total | 121,932,205 | 113,475,557 | 106,319,234 | 95,023,440 | 117,933 | 106,567 | 228,369,371 | 208,605,564 |

Net Service Charge

| S.N. | Types of Insurance | Gross Service Fee | | Re-insurer's share in Gross Service Fee | | Net Service Fee | |
|------|--|-------------------|-------------------|---|---------------|-------------------|-------------------|
| | | Current Year | Previous Year | Current Year | Previous Year | Current Year | Previous Year |
| 1 | Endowment | 6,244,372 | 5,775,518 | 18,931 | - | 6,225,441 | 5,775,518 |
| 2 | Anticipated Endowment | 4,348,592 | 3,587,559 | 2,685 | - | 4,345,907 | 3,587,559 |
| 3 | Modified Endowment | 7,745,888 | 5,737,804 | 41,445 | - | 7,704,443 | 5,737,804 |
| 4 | Whole Life Policy | 286,911 | 241,642 | 2,485 | - | 284,426 | 241,642 |
| 5 | Term Insurance Policy | 52,778 | 17,715 | 1,365 | - | 51,413 | 17,715 |
| 6 | Special Term Policy | 18,713 | 15,634 | 634 | - | 18,079 | 15,634 |
| 7 | Other Life Insurance (Endowment Single Premium) | 58,967 | 55,385 | - | - | 58,967 | 55,385 |
| | Total | 18,756,221 | 15,431,257 | 67,545 | - | 18,688,676 | 15,431,257 |

Bipin Kumar Lal
Sr. Finance OfficerRajesh K. Choudhary
Asst. General ManagerP.R. Mishra
CEO/DirectorRajendra Aryal
Director

As per our report of even date

CA. B.K. Agrawal

Sr. Partner

For B.K. Agrawal & Co.
Chartered AccountantsS.K. Mukharjee
DirectorAshok Agrawal
DirectorThomas Mathew T.
DirectorD.K. Mehrotra
Chairman

अनुसूची - ७
व्यवस्थापन खर्च

| क्र.सं. | विवरण | यस वर्ष | गत वर्ष |
|---------|--|------------|------------|
| १ | कर्मचारी खर्च (अनुसूची ७.१ बमोजिम) | २९,७५१,३९२ | २९,९५८,७९० |
| २ | घर भाडा | ६,०५९,५२६ | ५,०९३,३१४ |
| ३ | बिजुली तथा पानी | १,१७०,३६६ | १,१२४,५६८ |
| ४ | मर्मत तथा सम्भार | | |
| | (क) भवन | २२४,१९३ | १९२,०९४ |
| | (ख) सवारी साधन | ३२७,६६१ | २१८,७८७ |
| | (ग) कार्यालय उपकरण | ८३५,८५६ | ६१२,०१२ |
| | (घ) अन्य | - | - |
| ५ | संचार | १,३३३,४७३ | १,४८९,८६८ |
| ६ | छपाई तथा मसलन्द | ३,७७९,७४४ | ४,३५८,६१७ |
| ७ | खर्च हुने कार्यालय सामान | १८०,४४५ | ८०,९८२ |
| ८ | परिवहन | १,४८३,५४० | १,१५२,६०७ |
| ९ | भ्रमण खर्च (भत्ता समेत) | | |
| | (क) आन्तरिक | १,६९४,१६३ | १,१८७,२४६ |
| | (ख) वैदेशिक | ५५,८२१ | ३५२,३४५ |
| १० | अभिकर्ता तालिम | ३१४,०६० | २३,६८९ |
| ११ | अभिकर्ता अन्य | ८३,३२८,७८० | ७४,८९१,८६३ |
| १२ | बीमाशुल्क | ४८५,५६२ | ३७३,२८८ |
| १३ | सुरक्षा खर्च | ५९४,४११ | ५१२,८२८ |
| १४ | कानूनी तथा परामर्श शुल्क | ८०,००० | ८२,९१० |
| १५ | पत्र पत्रिका तथा पुस्तक | १४६,९४५ | १०९,५५२ |
| १६ | विज्ञापन तथा प्रचार प्रसार | ६,२६६,३०१ | ५,५८०,४९६ |
| १७ | व्यापार प्रवर्द्धन | - | - |
| १८ | अतिथी सत्कार | १८४,३५५ | १५६,००० |
| १९ | चन्दा तथा उपहार | - | - |
| २० | संचालक समिति सम्बन्धी खर्च | | |
| | (क) बैठक भत्ता | २२९,००० | २१६,००० |
| | (ख) अन्य | ९८९,८०३ | ६३७,५७० |
| २१ | अन्य समिति/उप-समिति सम्बन्धी खर्च | | |
| | (क) बैठक भत्ता | ७०,००० | ९०,००० |
| | (ख) अन्य | - | - |
| २२ | साधारण सभा सम्बन्धी खर्च | ४५७,०४८ | ३९५,३८३ |
| २३ | (क) बीमाङ्गीय सेवा शुल्क | - | - |
| | (ख) बीमाङ्गीय खर्च | - | - |
| २४ | लेखा परीक्षण सम्बन्धी खर्च | | |
| | (क) लेखा परीक्षण शुल्क | ११३,००० | ९६,०५० |
| | (ख) कर लेखा परीक्षण शुल्क | ४८,०२५ | ४८,०२५ |
| | (ग) विस्तृत लेखा परीक्षण प्रतिवेदन शुल्क | ५०,८५० | ५०,८५० |
| | (घ) अन्य शुल्क | - | - |
| | (ङ) आन्तरिक लेखा परीक्षण खर्च | २८२,५०० | २५४,२५० |
| | (च) अन्य खर्च | १७७,८७९ | ३४३,७३७ |
| २५ | ब्याज | १६,४९१,४१८ | १३,८०९,१९९ |
| २६ | बैंक चार्ज | १३८,६९८ | १९६,७९५ |
| २७ | शुल्क तथा दस्तूर | ४,२५४,११८ | ४,२५४,११८ |
| २८ | हास कट्टी | ४,३८५,१४२ | ४,०४१,९२० |
| २९ | हुलाक टिकट | ५४५,१८२ | ५७३,४१६ |
| ३० | अन्य | | |
| | कर्मचारी ताजगी खर्च | ३३४,००७ | ३११,०८७ |
| | कार्यालय सर-सफाई खर्च | १२५,७६८ | ७५,४७० |
| | सभा-सम्मेलन खर्च (प्रशासन) | ६७,५७८ | ४२,८८४ |

क्रमशः पेज नं. ५४

Schedule - 7

Management Expenditure

| S.N. | Particulars | Current Year | Previous Year |
|------|---|--------------|---------------|
| 1 | Employee Expenses (Anx 7.1) | 29,751,392 | 21,958,790 |
| 2 | Building Rent | 6,059,526 | 5,093,314 |
| 3 | Water & Electricity | 1,170,366 | 1,124,568 |
| 4 | Repair & Maintenance | | |
| | A) Building | 224,193 | 192,094 |
| | B) Vehicle | 327,661 | 218,787 |
| | C) Office Equipment | 835,856 | 612,012 |
| | D) Others | - | - |
| 5 | Communication | 1,333,473 | 1,489,868 |
| 6 | Printing and Stationery | 3,779,744 | 4,358,617 |
| 7 | Non Capital Office Items | 180,445 | 80,982 |
| 8 | Transportation | 1,483,540 | 1,152,607 |
| 9 | Travelling Expenses (Including Allowance) | | |
| | A) Internal | 1,694,163 | 1,187,246 |
| | B) International | 55,821 | 352,345 |
| 10 | Agent Training | 314,060 | 23,689 |
| 11 | Other Agents Expenses | 83,328,780 | 74,891,863 |
| 12 | Insurance premium | 485,562 | 373,288 |
| 13 | Security Expenses | 594,411 | 512,828 |
| 14 | Legal and Consultancy Fees | 80,000 | 82,910 |
| 15 | Books & Periodicals | 146,945 | 109,552 |
| 16 | Advertigement and Publicity | 6,266,301 | 5,580,496 |
| 17 | Business Promotion | - | - |
| 18 | Entertainment Expenses | 184,355 | 156,000 |
| 19 | Donation and Awards | - | - |
| 20 | Board Committee Expenses | | |
| | A) Meeting Allowance | 229,000 | 216,000 |
| | B) Others | 989,803 | 637,570 |
| 21 | Other Committee/Sub Committee Expenses | | |
| | A) Meeting Allowance | 70,000 | 90,000 |
| | B) Others | - | - |
| 22 | Expenses relating General Meeting | 457,048 | 395,383 |
| 23 | A) Acturial Service Fee | - | - |
| | B) Acturial Expenses | - | - |
| 24 | Audit Expenses | | |
| | A) Audit Fee | 113,000 | 96,050 |
| | B) Tax Audit Fee | 48,025 | 48,025 |
| | C) Long Form Audit Fee | 50,850 | 50,850 |
| | D) Other Fee | - | - |
| | E) Internal Audit Fee | 282,500 | 254,250 |
| | F) Others Expenses | 177,879 | 343,737 |
| 25 | Interest | 16,491,418 | 13,809,199 |
| 26 | Bank charges | 138,698 | 196,795 |
| 27 | Fee and charges | 4,254,118 | 4,254,118 |
| 28 | Depreciation | 4,385,142 | 4,041,920 |
| 29 | Stamps | 545,182 | 573,416 |
| 30 | Other | | |
| | Staff Refereshment Expenses | 334,007 | 311,087 |
| | Office Upkeep and Cleaning Expenses | 125,768 | 75,470 |
| | Conference Expenses (Admin) | 67,578 | 42,884 |

Contd. Page No. 55

अनुसूची - ७

| क्र.सं. | विवरण | यस वर्ष | गत वर्ष |
|---------|--|--|--|
| | अन्य विविध खर्च सेवा र दस्तुर (सवारी साधन) इजाजतपत्र नवीकरण शुल्क (बीमा समिति) नेटवर्किङ खर्च नगरपालिका कर | १,५३३,८४५ १७६,८९६ ५०,००० २,४०५,९६१ १९,९७० | ३५४,३८९ १३१,८२४ ५०,००० १,४९८,५७८ १५,००० |
| | ब्रॉड फाँडको लागि जम्मा | १७१,२४३,२८२ | १४७,०३८,३९६ |
| | नाफा नोक्सान हिसाबमा सारेको सावधिक जीवन बीमाको आय ब्यय हिसाबमा सारेको अग्रिम भुक्तानी सावधिक जीवन बीमाको आय ब्यय हिसाबमा सारेको रुपान्तरित सावधिक जीवन बीमाको आय ब्यय हिसाबमा सारेको आजीवन जीवन बीमाको आय ब्यय हिसाबमा सारेको म्यादी जीवन बीमाको आय ब्यय हिसाबमा सारेको विशेष म्यादी जीवन बीमाको आय ब्यय हिसाबमा सारेको अन्य जीवन बीमाको आय ब्यय हिसाबमा सारेको (एकल बीमाशुल्क) | १७,१२४,३२८ ५२,८८१,६९१ ३५,८८३,८०२ ६१,९५०,०३३ २,३१३,८४८ ३९७,७९७ १५०,९६६ ५४१,६१६ | १४,७०३,८४० ५१,२७६,४५३ ३१,०९४,०५३ ४७,२४५,१०४ १,९१७,६२३ १४९,८०७ १११,८८३ ५३९,६३५ |
| | जम्मा | १७१,२४३,२८२ | १४७,०३८,३९६ |

अनुसूची - ७.१
कर्मचारी खर्च

| क्र.सं. | विवरण | यस वर्ष | गत वर्ष |
|---------|--------------------------------------|-------------------|-------------------|
| १ | तलब | १३,५९०,८६४ | ११,०८६,३९२ |
| २ | भत्ता | ७,६०९,९१८ | ६,२२८,५७४ |
| ३ | दशैं खर्च | १,३४४,८९० | ७४२,२३६ |
| ४ | सञ्चयकोषमा थप | १,२१५,७४० | १,०२३,८७९ |
| ५ | तालिम खर्च | ८६,०६० | १५,८२५ |
| ६ | पोशाक | - | - |
| ७ | औषधोपचार | ६६१,१२८ | २७८,३९२ |
| ८ | बीमा | २५९,७६८ | ११०,५३५ |
| ९ | पेन्सन तथा उपदान खर्च तथा व्यवस्था | ८६३,४७७ | ९०६,८६१ |
| १० | विदा बापतको खर्च तथा व्यवस्था | ३,१५७,१४६ | ८४७,८६० |
| ११ | अन्य सुविधा बापत खर्च तथा व्यवस्था | - | - |
| १२ | अन्य | | |
| | क) शैक्षिक खर्च | २७२,१९० | ४९,६८५ |
| | ख) बजार अधिकारीहरुलाई प्रोत्साहन रकम | १४,५०० | ३५३,००० |
| | ग) नयाँ कर्मचारी भर्ना खर्च | - | - |
| | घ) कर्मचारी सुविधा (विविध) | ३९,८९४ | ४१,९११ |
| | ङ) कर्मचारी सरुवा खर्च | ६३५,८१७ | २७३,६४० |
| | जम्मा | २९,७५१,३९२ | २१,९५८,७९० |

 विपिन कुमार लाल
ब. वित्त अधिकृत

 राजेश कुमार चौधरी
सहायक महाप्रबन्धक

 पि.आर. मिश्र
प्रमुख कार्यकारी अधिकृत/संचालक

 राजेन्द्र अर्याल
संचालक

 संलग्न प्रतिवेदनको आधारमा
सिए. बि. के. अग्रवाल

 एस.के. मुखर्जी
संचालक

 अशोक अग्रवाल
संचालक

 थोमस मेथ्यू टी.
संचालक

 डि.के. मेहरोत्रा
अध्यक्ष

 बरिष्ठ साभेदार
बि.के. अग्रवाल एण्ड कम्पनी
चार्टर्ड एकाउण्टेण्ट्स

Schedule - 7 Contd.

| S.N. | Particulars | Current Year | Previous Year |
|------|--|--------------------|--------------------|
| | Other Miscellaneous Expenses | 1,533,845 | 354,389 |
| | Rates & Taxes (Vehicles) | 176,896 | 131,824 |
| | Licence Renewal Fee (Beema Samiti) | 50,000 | 50,000 |
| | Networking Expenses | 2,405,961 | 1,498,578 |
| | Municipality Tax | 19,970 | 15,000 |
| | Total | 171,243,282 | 147,038,396 |
| | Total for Distribution | | |
| | Transferred to Profit and Loss Account | 17,124,328 | 14,703,840 |
| | Transferred to Revenue Account of Endowment | 52,881,691 | 51,276,453 |
| | Transferred to Revenue Account of Anticipated Endowment | 35,883,802 | 31,094,053 |
| | Transferred to Revenue Account of Modified Endowment | 61,950,033 | 47,245,104 |
| | Transferred to Revenue Account of Whole Life Policy | 2,313,848 | 1,917,623 |
| | Transferred to Revenue Account of Term Insurance Policy | 397,797 | 149,807 |
| | Transferred to Revenue Account of Special Term Insurance Policy | 150,166 | 111,883 |
| | Transferred to Revenue Account of Other Life Insurance Policy (End. Sing. Premium) | 541,616 | 539,635 |
| | Total | 171,243,282 | 147,038,396 |

Schedule - 7.1

Employee Expenses

| S.N. | Particulars | Current Year | Previous Year |
|------|---|-------------------|-------------------|
| 1 | Salaries | 13,590,864 | 11,086,392 |
| 2 | Allowances | 7,609,918 | 6,228,574 |
| 3 | Dasain Expenses | 1,344,890 | 742,236 |
| 4 | Company Contribution Provident Fund | 1,215,740 | 1,023,879 |
| 5 | Training Expenses | 86,060 | 15,825 |
| 6 | Dress Allowance | - | - |
| 7 | Medical Expenses | 661,128 | 278,392 |
| 8 | Insurance | 259,768 | 110,535 |
| 9 | Provision on Pension and Gratuity | 863,477 | 906,861 |
| 10 | Expenses & Provision for Leave Encashment | 3,157,146 | 847,860 |
| 11 | Provision for Other Facilities | - | - |
| 12 | Other | | |
| | A) Education Expenses | 272,190 | 49,685 |
| | B) Incentive to Marketing Officials | 14,500 | 353,000 |
| | C) Recruiting Expenses | - | - |
| | D) Employee Benefit Misc. | 39,894 | 41,911 |
| | E) Relocation Expenses | 635,817 | 273,640 |
| | Total | 29,751,392 | 21,958,790 |

Bipin Kumar Lal
Sr. Finance Officer

Rajesh K. Choudhary
Asst. General Manager

P.R. Mishra
CEO/Director

Rajendra Aryal
Director

As per our report of even date
CA. B.K. Agrawal
Sr. Partner
For B.K. Agrawal & Co.
Chartered Accountants

S.K. Mukharjee
Director

Ashok Agrawal
Director

Thomas Mathew T.
Director

D.K. Mehrotra
Chairman

अनुसूची - ८
आयकर

| क्र.सं. | विवरण | यस बर्ष | गत बर्ष |
|---------|---|-------------------|----------|
| १. | यस बर्षको आयकर | २०,५१३,५८० | - |
| | बॉण्डफाँडको लागि आयकरको जम्मा | २०,५१३,५८० | - |
| | बॉण्डफाँड | | |
| | नाफा नोक्सान हिसाबमा सारेको | - | - |
| | सावधिक जीवन बीमाको आय व्यय हिसाबमा सारेको | १२,३४९,४९१ | - |
| | अग्रिम भुक्तानी सावधिक जीवन बीमाको आय व्यय हिसाबमा सारेको | ४,१५७,९०८ | - |
| | रूपान्तरित सावधिक जीवन बीमाको आय व्यय हिसाबमा सारेको | ३,८६०,०९६ | - |
| | आजीवन जीवन बीमाको आय व्यय हिसाबमा सारेको | ११८,७९५ | - |
| | म्यादी जीवन बीमाको आय व्यय हिसाबमा सारेको | २७० | - |
| | विशेष म्यादी जीवन बीमाको आय व्यय हिसाबमा सारेको | ८,७३० | - |
| | अन्य जीवन बीमाको आय व्यय हिसाबमा सारेको (एकल बीमाशुल्क) | १८,२९० | - |
| | जम्मा | २०,५१३,५८० | - |

दिपिन कुमार लाल
ब. वित्त अधिकृत

राजेश कुमार चौधरी
सहायक महाप्रबन्धक

पि.आर. मिश्र
प्रमुख कार्यकारी अधिकृत/संचालक

राजेन्द्र अर्याल
संचालक

संलग्न प्रतिवेदनको आधारमा
सिए. बि.के. अग्रवाल
वरिष्ठ साभेदार
बि.के. अग्रवाल एण्ड कम्पनी
चार्टर्ड एकाउण्टेण्टस्

एस.के. मुखर्जी
संचालक

अशोक अग्रवाल
संचालक

थोमस मेथ्यू टी.
संचालक

डि.के. मेहरोत्रा
अध्यक्ष

Schedule - 8

Income Tax

| S.N. | Particulars | Current Year | Previous Year |
|------|--|-------------------|---------------|
| 1 | Income Tax of Current Year | 20,513,580 | - |
| | Total Income Tax For Appropriation | 20,513,580 | - |
| | Appropriation | | |
| | Transferred to Profit and Loss Account | - | - |
| | Transferred to Revenue Account of Endowment | 12,349,491 | - |
| | Transferred to Revenue Account of Anticipated Endowment | 4,157,908 | - |
| | Transferred to Revenue Account of Modified Endowment | 3,860,096 | - |
| | Transferred to Revenue Account of Whole Life Policy | 118,795 | - |
| | Transferred to Revenue Account of Term Insurance Policy | 270 | - |
| | Transferred to Revenue Account of Special Term Insurance Policy | 8,730 | - |
| | Transferred to Revenue Account of Other Life Insurance Policy (End. Sing. Premium) | 18,290 | - |
| | Total | 20,513,580 | - |

Bipin Kumar Lal
Sr. Finance Officer

Rajesh K. Choudhary
Asst. General Manager

P.R. Mishra
CEO/Director

Rajendra Aryal
Director

As per our report of even date
CA. B.K. Agrawal
Sr. Partner
For B.K. Agrawal & Co.
Chartered Accountants

S.K. Mukharjee
Director

Ashok Agrawal
Director

Thomas Mathew T.
Director

D.K. Mehrotra
Chairman

आर्थिक वर्षको अन्त्यमा भुक्तानी हुन बाँकी दावी बापत व्यवस्था

| क्र.सं. | बीमाको किसिम | भुक्तानी हुन बाँकी मृत्यु दावी | | भुक्तानी हुन बाँकी अवधि समाप्ती दावी | | भुक्तानी हुन बाँकी आंशिक अवधि समाप्ती दावी | | भुक्तानी हुन बाँकी समर्पण मूल्य दावी | |
|---------|-------------------------------|--------------------------------|---------|--------------------------------------|---------|--|---------|--------------------------------------|---------|
| | | यस वर्ष | गत वर्ष | यस वर्ष | गत वर्ष | यस वर्ष | गत वर्ष | यस वर्ष | गत वर्ष |
| १ | सावधिक | १५०,००० | १००,००० | - | - | - | - | - | - |
| २ | अग्रिम भुक्तानी सावधिक | १००,००० | १००,००० | - | - | - | - | - | - |
| ३ | रूपान्तरित सावधिक | २००,००० | ३००,००० | - | - | - | - | - | - |
| ४ | आजीवन | - | - | - | - | - | - | - | - |
| ५ | म्यादी | - | - | - | - | - | - | - | - |
| ६ | विशेष म्यादी | - | - | - | - | - | - | - | - |
| ७ | अन्य जीवन बीम (एकल बीमाशुल्क) | - | - | - | - | - | - | - | - |
| | जम्मा | ४५०,००० | ५००,००० | - | - | - | - | - | - |

| भुक्तानी हुन बाँकी अन्य दावी | | सृजना भएको तर जानकारीमा नआएको (अनुमानित) | | भुक्तानी हुन बाँकी जम्मा दावी | | भुक्तानी हुन बाँकी जम्मा दावीमा पुनर्बीमको हिस्सा | | भुक्तानी हुन बाँकी दावी बापत व्यवस्था | |
|------------------------------|-----------|--|---------|-------------------------------|-----------|---|---------|---------------------------------------|-----------|
| यस वर्ष | गत वर्ष | यस वर्ष | गत वर्ष | यस वर्ष | गत वर्ष | यस वर्ष | गत वर्ष | यस वर्ष | गत वर्ष |
| १५४,४७९ | १९०,४३५ | - | - | ३०४,४७९ | २९०,४३५ | - | - | ३५०,१५१ | ३३४,००० |
| २,०९७,४७९ | १,४४७,६१० | - | - | २,१९७,४७९ | १,५४७,६१० | - | - | २,५२७,०९२ | १,७७९,७५२ |
| - | - | - | - | २००,००० | ३००,००० | - | - | २३०,००० | ३४५,००० |
| - | - | - | - | - | - | - | - | - | - |
| - | - | - | - | - | - | - | - | - | - |
| - | - | - | - | - | - | - | - | - | - |
| - | - | - | - | - | - | - | - | - | - |
| २,२५१,९५० | १,६३८,०४५ | - | - | २,७०१,९५० | २,१३८,०४५ | - | - | ३,१०७,२४३ | २,४५८,७५२ |

आय व्यय हिसाबहरुबाट नाफा नोक्सान हिसाबमा सारेको रकम

| क्र.सं. | विवरण | यस वर्ष | गत वर्ष |
|---------|---|---------|---------|
| १ | सावधिक जीवन बीमाको आय व्यय हिसाबमा सारेको | - | - |
| २ | अग्रिम भुक्तानी सावधिक जीवन बीमाको आय व्यय हिसाबमा सारेको | - | - |
| ३ | रूपान्तरित सावधिक जीवन बीमाको आय व्यय हिसाबमा सारेको | - | - |
| ४ | आजीवन जीवन बीमाको आय व्यय हिसाबमा सारेको | - | - |
| ५ | म्यादी जीवन बीमाको आय व्यय हिसाबमा सारेको | - | - |
| ६ | विशेष म्यादी जीवन बीमाको आय व्यय हिसाबमा सारेको | - | - |
| ७ | अन्य जीवन बीमाको आय व्यय हिसाबमा सारेको (एकल बीमाशुल्क) | - | - |
| | जम्मा | - | - |

दिपिन कुमार लाल
ब. वित्त अधिकृतराजेश कुमार चौधरी
सहायक महाप्रबन्धकपि.आर. मिश्र
प्रमुख कार्यकारी अधिकृत/संचालकराजेन्द्र अर्याल
संचालकसंलग्न प्रतिवेदनको आधारमा
सिए. बि.के. अग्रवाल
बरिष्ठ साभेदार
बि.के. अग्रवाल एण्ड कम्पनी
चार्टर्ड एकाउण्टेण्ट्सएस.के. मुखर्जी
संचालकअशोक अग्रवाल
संचालकथोमस मेथ्यू टी.
संचालकडि.के. मेहरोत्रा
अध्यक्ष

Provision for Outstanding Claim at the end of the Fiscal Year

| S.N. | Types of Insurance | Outstanding Death claim | | Outstanding Maturity Claim | | Outstanding Partial Maturity Claim | | Outstanding Surrender Value Claim | |
|------|---|-------------------------|----------------|----------------------------|---------------|------------------------------------|---------------|-----------------------------------|---------------|
| | | Current Year | Previous Year | Current Year | Previous Year | Current Year | Previous Year | Current Year | Previous Year |
| 1 | Endowment | 150,000 | 100,000 | - | - | - | - | - | - |
| 2 | Anticipated Endowment | 100,000 | 100,000 | - | - | - | - | - | - |
| 3 | Modified Endowment | 200,000 | 300,000 | - | - | - | - | - | - |
| 4 | Whole Life Policy | - | - | - | - | - | - | - | - |
| 5 | Term Insurance Policy | - | - | - | - | - | - | - | - |
| 6 | Special Term Policy | - | - | - | - | - | - | - | - |
| 7 | Other Life Insurance (Endowment Single Premium) | - | - | - | - | - | - | - | - |
| | Total | 450,000 | 500,000 | - | - | - | - | - | - |

| Other Outstanding Claim | | Claim IBNR (Estimated) | | Total Outstanding Claim | | Share of Re-insurer on Total Outstanding Claim | | Provision for Claim of Payment | |
|-------------------------|------------------|------------------------|---------------|-------------------------|------------------|--|---------------|--------------------------------|------------------|
| Current Year | Previous Year | Current Year | Previous Year | Current Year | Previous Year | Current Year | Previous Year | Current Year | Previous Year |
| 154,479 | 190,435 | - | - | 304,479 | 290,435 | - | - | 350,151 | 334,000 |
| 2,097,471 | 1,447,610 | - | - | 2,197,471 | 1,547,610 | - | - | 2,527,092 | 1,779,452 |
| - | - | - | - | 200,000 | 300,000 | - | - | 230,000 | 345,000 |
| - | - | - | - | - | - | - | - | - | - |
| - | - | - | - | - | - | - | - | - | - |
| - | - | - | - | - | - | - | - | - | - |
| - | - | - | - | - | - | - | - | - | - |
| 2,251,950 | 1,638,045 | - | - | 2,707,955 | 2,138,045 | - | - | 3,107,243 | 2,458,752 |

Schedule - 10

Amount Transferred from Revenue Accounts to PL A/c

| S.N. | Particulars | Current Year | Previous Year |
|------|--|--------------|---------------|
| 1 | Transferred to Reveue Account of Endowment | - | - |
| 2 | Transferred to Revenue Account of Anticipated Endowment | - | - |
| 3 | Transferred to Revenue Account of Modified Endowment | - | - |
| 4 | Transferred to Revenue Account of Whole Life Policy | - | - |
| 5 | Transferred to Revenue Account of Term Insurance Policy | - | - |
| 6 | Transferred to Revenue Account of Special Term Insurance Policy | - | - |
| 7 | Transferred to Revenue Account of Other Life Insurance Policy (End. Sing. Premium) | - | - |
| | Total | - | - |

Bipin Kumar Lal
Sr. Finance OfficerRajesh K. Choudhary
Asst. General ManagerP.R. Mishra
CEO/DirectorRajendra Aryal
Director

As per our report of even date

CA. B.K. Agrawal

Sr. Partner

For B.K. Agrawal & Co.

Chartered Accountants

S.K. Mukharjee
DirectorAshok Agrawal
DirectorThomas Mathew T.
DirectorD.K. Mehrotra
Chairman

जीवन बीमा कोष

| क्र. सं. | बीमाको किसिम | समायोजन अगाडीको जीवन बीमा कोष (वर्षको शुरुमा) | | आय व्यय हिसाबबाट सारेको | | नाफा नोक्सान हिसाबबाट सारेको | | जगेडा कोषबाट सारेको | | समायोजन अगाडीको जीवन बीमाकोष (वर्षको अन्त्यमा) | |
|----------|--------------------------------|---|---------------|-------------------------|---------------|------------------------------|---------|---------------------|---------|--|---------------|
| | | यस वर्ष | गत वर्ष | यस वर्ष | गत वर्ष | यस वर्ष | गत वर्ष | यस वर्ष | गत वर्ष | यस वर्ष | गत वर्ष |
| १ | सावधिक | २,७७,३६३,१३१ | २,१६,०३०,९९३ | ७२१,७६०,९७० | ६०२,९३६,५७६ | - | - | - | ३९५,५६१ | ३,४९,३१२,१०० | २,७७,३६३,१३१ |
| २ | अग्रिम भुक्तानी सावधिक | १,०२७,२८२,३१४ | ७४४,१०४,७०२ | ३७९,३९०,२६८ | २८२,९६४,१७९ | - | - | - | २१३,४३३ | १,४०६,६७२,५८२ | १,०२७,२८२,३१४ |
| ३ | रुपान्तरित सावधिक | ९७४,५७९,४७६ | ४९९,६७८,४५४ | ७००,१२३,६४६ | ४७४,६१७,७४९ | - | - | - | २८३,२८० | १,६७४,७०३,१२१ | ९७४,५७९,४७६ |
| ४ | आजीवन | ३१,८०१,७६८ | १२,८०६,२९१ | २५,०२३,८०८ | १८,९८३,८९६ | - | - | - | ११,५८१ | ५६,८२५,५७६ | ३१,८०१,७६८ |
| ५ | म्यादी | १,४२०,३७६ | - | ३,७९९,४२६ | १,४२०,३७६ | - | - | - | - | ५,१३९,८०३ | १,४२०,३७६ |
| ६ | विशेष म्यादी | २,२३८,५५० | ९८९,६४७ | १,६७६,९८८ | १,२४७,९९८ | - | - | - | ९०५ | ३,९१५,५३८ | २,२३८,५५० |
| ७ | अन्य जीवन बीमा (एकल बीमाशुल्क) | ५,२००,०७० | - | ५,८८७,८५० | ५,२००,०७० | - | - | - | - | ११,०८७,९२० | ५,२००,०७० |
| | जम्मा | ४,८१३,८८५,६८५ | ३,४२४,६१०,०८७ | १,८३७,५८२,९५६ | १,३८७,३७०,८३७ | - | - | - | ९०४,७६० | ६,६५१,४६८,६४० | ४,८१३,८८५,६८५ |

नोट: बीमा समितिको पत्र वि.वि.श. (१७३२०६७६८) १११७ को निर्देशानुसार रु. ९,०४,७६० गत वर्षको जगेडा तथा कोषबाट सारिएको छ।

जीवन बीमा कोषमा समायोजन

| क्र.सं. | बीमाको किसिम | समायोजन अगाडीको जीवन बीमा कोष (वर्षको अन्त्यमा) | | नाफा नोक्सान हिसाबमा सारेको | | बीमालेख अन्तर्गत दायित्व | |
|---------|--------------------------------|---|---------------|-----------------------------|------------|--------------------------|-------------|
| | | यस वर्ष | गत वर्ष | यस वर्ष | गत वर्ष | यस वर्ष | गत वर्ष |
| १ | सावधिक | ३,४९३,१२४,१०० | २,७७,३६३,१३१ | - | - | - | - |
| २ | अग्रिम भुक्तानी सावधिक | १,४०६,६७२,५८२ | १,०२७,२८२,३१४ | - | - | - | - |
| ३ | रुपान्तरित सावधिक | १,६७४,७०३,१२१ | ९७४,५७९,४७६ | - | - | - | - |
| ४ | आजीवन | ५६,८२५,५७६ | ३१,८०१,७६८ | - | - | - | - |
| ५ | म्यादी | ५,१३९,८०३ | १,४२०,३७६ | - | - | - | - |
| ६ | विशेष म्यादी | ३,९१५,५३८ | २,२३८,५५० | - | - | - | - |
| ७ | अन्य जीवन बीमा (एकल बीमाशुल्क) | ११,०८७,९२० | ५,२००,०७० | - | - | - | - |
| | जम्मा | ६,६५१,४६८,६४० | ४,८१३,८८५,६८५ | - | ९८,४७५,३९८ | - | ८८६,२७८,५९० |

| बोनसको लागि व्यवस्था | | सोलभेन्सी मार्जिनको लागि व्यवस्था | | बॉण्डफाँड नगरिएको रकम | | वर्षको अन्त्यमा जीवन बीमा कोष | |
|----------------------|---------|-----------------------------------|---------|-----------------------|---------|-------------------------------|---------------|
| यस वर्ष | गत वर्ष | यस वर्ष | गत वर्ष | यस वर्ष | गत वर्ष | यस वर्ष | गत वर्ष |
| - | - | - | - | - | - | ३,४९३,१२४,१०० | २,७७,३६३,१३१ |
| - | - | - | - | - | - | १,४०६,६७२,५८२ | १,०२७,२८२,३१४ |
| - | - | - | - | - | - | १,६७४,७०३,१२१ | ९७४,५७९,४७६ |
| - | - | - | - | - | - | ५६,८२५,५७६ | ३१,८०१,७६८ |
| - | - | - | - | - | - | ५,१३९,८०३ | १,४२०,३७६ |
| - | - | - | - | - | - | ३,९१५,५३८ | २,२३८,५५० |
| - | - | - | - | - | - | ११,०८७,९२० | ५,२००,०७० |
| - | - | - | - | - | - | ६,६५१,४६८,६४० | ४,८१३,८८५,६८५ |

दिपिन कुमार लाल
ब. वित्त अधिकृत

राजेश कुमार चौधरी
सहायक महाप्रबन्धक

पि.आर. मिश्र
प्रमुख कार्यकारी अधिकृत/संचालक

राजेन्द्र अर्थाल
संचालक

संलग्न प्रतिवेदनको आधारमा
सिए. बि.के. अग्रवाल

एस.के. मुखर्जी
संचालक

अशोक अग्रवाल
संचालक

थोमस मेथ्यू टी.
संचालक

डि.के. मेहरोत्रा
अध्यक्ष

वरिष्ठ साभेदार
बि.के. अग्रवाल एण्ड कम्पनी
चार्टर्ड एकाउण्टेण्टस्



LIFE INSURANCE FUND

| S.N. | Types of Insurance | Life Insurance Fund Before Adjustment (Beginning of the Year) | | Transferred From Revenue Account | | Transferred From profit & Loss A/C | | Transferred From Reserve & surplus | | Life Insurance Fund Before Adjustment (End Of the Year) | |
|------|---|--|----------------------|-------------------------------------|----------------------|---------------------------------------|---------------|---------------------------------------|----------------|--|----------------------|
| | | Current Year | Previous Year | Current Year | Previous Year | Current Year | Previous Year | Current Year | Previous Year | Current Year | Previous Year |
| 1 | Endowment | 2,771,363,131 | 2,168,030,993 | 721,760,970 | 602,936,576 | - | - | - | 395,561 | 3,493,124,100 | 2,771,363,131 |
| 2 | Anticipated Endowment | 1,027,282,314 | 744,104,702 | 379,390,268 | 282,964,179 | - | - | - | 213,433 | 1,406,672,582 | 1,027,282,314 |
| 3 | Modified Endowment | 974,579,476 | 499,678,454 | 700,123,646 | 474,617,741 | - | - | - | 283,280 | 1,674,703,121 | 974,579,476 |
| 4 | Whole Life Policy | 31,801,768 | 12,806,291 | 25,023,808 | 18,983,896 | - | - | - | 11,581 | 56,825,576 | 31,801,768 |
| 5 | Term Insurance Policy | 1,420,376 | - | 3,719,426 | 1,420,376 | - | - | - | - | 5,139,803 | 1,420,376 |
| 6 | Special Term Policy | 2,238,550 | 989,647 | 1,676,988 | 1,247,998 | - | - | - | 905 | 3,915,538 | 2,238,550 |
| 7 | Other Life Insurance (Endowment Single Premium) | 5,200,070 | - | 5,887,850 | 5,200,070 | - | - | - | - | 11,087,920 | 5,200,070 |
| | Total | 4,813,885,685 | 3,425,610,087 | 1,837,582,956 | 1,387,370,837 | - | - | - | 904,760 | 6,651,468,640 | 4,813,885,685 |

Adjustment in Life Insurance Fund

| S.N. | Types of Insurance | Life Insurance Fund Before Adjustment (End of the Year) | | Transferred To Profit & Loss Account | | Liabilities Under Policy | |
|------|---|---|----------------------|--------------------------------------|---------------|--------------------------|---------------|
| | | Current Year | Previous Year | Current Year | Previous Year | Current Year | Previous Year |
| 1 | Endowment | 3,493,124,100 | 2,771,363,131 | - | - | - | - |
| 2 | Anticipated Endowment | 1,406,672,582 | 1,027,282,314 | - | - | - | - |
| 3 | Modified Endowment | 1,674,703,121 | 974,579,476 | - | - | - | - |
| 4 | Whole Life Policy | 56,825,576 | 31,801,768 | - | - | - | - |
| 5 | Term Insurance Policy | 5,139,803 | 1,420,376 | - | - | - | - |
| 6 | Special Term Policy | 3,915,538 | 2,238,550 | - | - | - | - |
| 7 | Other Life Insurance (Endowment Single Premium) | 11,087,920 | 5,200,070 | - | - | - | - |
| | Total | 6,651,468,640 | 4,813,885,685 | - | - | - | - |

| Provision for Bonus | | Provision for Solvency Margin | | Unallocated Amount | | Life insurance Fund at the End of the Year | |
|---------------------|---------------|-------------------------------|---------------|--------------------|---------------|--|----------------------|
| Current Year | Previous Year | Current Year | Previous Year | Current Year | Previous Year | Current Year | Previous Year |
| - | - | - | - | - | - | 3,493,124,100 | 2,771,363,131 |
| - | - | - | - | - | - | 1,406,672,582 | 1,027,282,314 |
| - | - | - | - | - | - | 1,674,703,121 | 974,579,476 |
| - | - | - | - | - | - | 56,825,576 | 31,801,768 |
| - | - | - | - | - | - | 5,139,803 | 1,420,376 |
| - | - | - | - | - | - | 3,915,538 | 2,238,550 |
| - | - | - | - | - | - | 11,087,920 | 5,200,070 |
| - | - | - | - | - | - | 6,651,468,640 | 4,813,885,685 |

Bipin Kumar Lal
Sr. Finance OfficerRajesh K. Choudhary
Asst. General ManagerP.R. Mishra
CEO/DirectorRajendra Aryal
Director

As per our report of even date

S.K. Mukharjee
DirectorAshok Agrawal
DirectorThomas Mathew T.
DirectorD.K. Mehrotra
ChairmanCA. B.K. Agrawal
Sr. Partner
For B.K. Agrawal & Co.
Chartered Accountants

अनुसूची - १२
व्यवस्था फिर्ता

| क्र.सं. | विवरण | यस बर्ष | गत बर्ष |
|---------|---|----------|----------|
| १ | लगानीमा नोक्सानीको लागि व्यवस्था फिर्ता | - | - |
| २ | कर्जामा नोक्सानीको लागि व्यवस्था फिर्ता | - | - |
| ३ | शंकास्पद आसामी व्यवस्था फिर्ता | - | - |
| ४ | अन्य व्यवस्था फिर्ता | - | - |
| | जम्मा | - | - |

अनुसूची - १३
अपलेखन खर्चहरू

| क्र.सं. | विवरण | यस बर्ष | गत बर्ष |
|---------|----------------------|---------------|----------|
| १ | प्रारम्भिक खर्चहरू | - | - |
| २ | पूर्व संचालन खर्चहरू | - | - |
| ३ | पर सारिएका खर्चहरू | - | - |
| ४ | अपलेखन गरिएको लगानी | - | - |
| ५ | अपलेखन गरिएको कर्जा | ५२,१३१ | - |
| ६ | अपलेखन गरिएको आसामी | - | - |
| ७ | अन्य अपलेखन | - | - |
| | जम्मा | ५२,१३१ | - |

अनुसूची - १३ (क)
शेयर सम्बन्धी खर्च

| क्र.सं. | विवरण | यस बर्ष | गत बर्ष |
|---------|-------------------------|----------------|----------------|
| १ | शेयर निश्कासन खर्च | - | - |
| २ | शेयर रजिष्ट्रेशन खर्च | - | - |
| ३ | शेयर सूचिकरण खर्च | ५०,००० | ५०,००० |
| ४ | लाभांश वितरण खर्च | २७६,६६० | ३१६,६२६ |
| ५ | शेयर सम्बन्धी अन्य खर्च | - | - |
| | जम्मा | ३२६,६६० | ३६६,६२६ |

 विपिन कुमार लाल
ब. वित्त अधिकृत

 राजेश कुमार चौधरी
सहायक महाप्रबन्धक

 पि.आर. मिश्र
प्रमुख कार्यकारी अधिकृत/संचालक

 राजेन्द्र अर्वाल
संचालक

 संलग्न प्रतिवेदनको आधारमा
सिए. बि. के. अग्रवाल
बरिष्ठ साझेदार
बि. के. अग्रवाल एण्ड कम्पनी
चार्टर्ड एकाउण्टेण्ट्स

 एस. के. मुखर्जी
संचालक

 अशोक अग्रवाल
संचालक

 थोमस मेथ्यू टी.
संचालक

 डि. के. मेहरोत्रा
अध्यक्ष

Schedule - 12

Provision Written Back

| S.N. | Particulars | Current Year | Previous Year |
|------|---|--------------|---------------|
| 1 | Provision For Loss on Investment Written Back | - | - |
| 2 | Provision For Loss on Loan Written Back | - | - |
| 3 | Provision For Doubtful Debt Written Back | - | - |
| 4 | Other Provision Written Back | - | - |
| | TOTAL | - | - |

Schedule - 13

Written Off Expenditure

| S.N. | Particulars | Current Year | Previous Year |
|------|------------------------|---------------|---------------|
| 1 | Preliminary Expenses | - | - |
| 2 | Pre-operating Expenses | - | - |
| 3 | Deferred Expenses | - | - |
| 4 | Investment Written Off | - | - |
| 5 | Loan Written Off | 52,131 | - |
| 6 | Debtors Written Off | - | - |
| 7 | Other Written Off | - | - |
| | Total | 52,131 | - |

Schedule - 13 (A)

Expenses Related to Shares

| S.N. | Particulars | Current Year | Previous Year |
|------|--------------------------------|----------------|----------------|
| 1 | Share Issuing Expenses | - | - |
| 2 | Share Registration Expenses | - | - |
| 3 | Share Listing Expenses | 50,000 | 50,000 |
| 4 | Dividend Distribution Expenses | 276,660 | 316,626 |
| 5 | Other Expenses (Share Related) | - | - |
| | Total | 326,660 | 366,626 |

Bipin Kumar Lal
Sr. Finance Officer

Rajesh K. Choudhary
Asst. General Manager

P.R. Mishra
CEO/Director

Rajendra Aryal
Director

As per our report of even date
CA. B.K. Agrawal
Sr. Partner
For B.K. Agrawal & Co.
Chartered Accountants

S.K. Mukharjee
Director

Ashok Agrawal
Director

Thomas Mathew T.
Director

D.K. Mehrotra
Chairman

अनुसूची - १४
अन्य खर्चहरू

| क्र.सं. | विवरण | यस वर्ष | गत वर्ष |
|---------|----------------------|--------------|----------|
| १ | दण्ड जरिवाना | ८,४५५ | - |
| २ | विलम्ब शुल्क जरिवाना | - | - |
| ३ | अन्य | - | - |
| | जम्मा | ८,४५५ | - |

अनुसूची - १५
नोक्सानीको लागि व्यवस्था

| क्र.सं. | विवरण | यस वर्ष | गत वर्ष |
|---------|----------------------------------|-------------------|------------------|
| १ | लगानीमा नोक्सानीको लागि व्यवस्था | २५,२४२,०९९ | ७,३९४,८४३ |
| २ | कर्जामा नोक्सानीको लागि व्यवस्था | - | - |
| ३ | शंकास्पद आसामी व्यवस्था | - | - |
| ४ | अन्य व्यवस्था | - | - |
| | जम्मा | २५,२४२,०९९ | ७,३९४,८४३ |

अनुसूची - १६
(क) शेयर पूँजी

| क्र.सं. | विवरण | यस वर्ष | गत वर्ष |
|---------|--|--------------------|--------------------|
| १ | अधिकृत पूँजी | | |
| | क) रु. १०० दरको २,५००,००० थान साधारण शेयर | २५०,०००,००० | २५०,०००,००० |
| | ख) रु. दरको थान अपरिवर्तनीय अग्राधिकार शेयर | - | - |
| | ग) रु. दरको थान परिवर्तनीय अग्राधिकार शेयर | - | - |
| २ | जारी पूँजी | | |
| | क) रु. १०० दरको २,५००,००० थान साधारण शेयर | २५०,०००,००० | २५०,०००,००० |
| | ख) रु. दरको थान अपरिवर्तनीय अग्राधिकार शेयर | - | - |
| | ग) रु. दरको थान परिवर्तनीय अग्राधिकार शेयर | - | - |
| ३ | चुक्ता पूँजी | | |
| | क) रु. १०० दरको २,५००,००० थान साधारण शेयर | २५०,०००,००० | २५०,०००,००० |
| | न्यून भुक्तानी प्राप्त हुन बाँकी रु. दरको थान साधारण शेयर | - | - |
| | ख) रु. दरको थान अपरिवर्तनीय अग्राधिकार शेयर | - | - |
| | ग) रु. दरको थान परिवर्तनीय अग्राधिकार शेयर | - | - |
| | जम्मा | २५०,०००,००० | २५०,०००,००० |

 विपिन कुमार लाल
ब. वित्त अधिकृत

 राजेश कुमार चौधरी
सहायक महाप्रबन्धक

 पि.आर. मिश्र
प्रमुख कार्यकारी अधिकृत/संचालक

 राजेन्द्र अर्याल
संचालक

 संलग्न प्रतिवेदनको आधारमा
सिए. बि.के. अग्रवाल

 एस.के. मुखर्जी
संचालक

 अशोक अग्रवाल
संचालक

 थोमस मेथ्यू टी.
संचालक

 डि.के. मेहरोत्रा
अध्यक्ष

 बि.के. अग्रवाल एण्ड कम्पनी
चार्टर्ड एकाउण्टेण्ट्स

Schedule - 14

Other Expenditures

| S.N. | Particulars | Current Year | Previous Year |
|------|------------------|--------------|---------------|
| 1 | Fine & Penalties | 8,455 | - |
| 2 | Late Fee & Fine | - | - |
| 3 | Other | - | - |
| | Total | 8,455 | - |

Schedule - 15

Provision for Losses

| S.N. | Particulars | Current Year | Previous Year |
|------|----------------------------------|-------------------|------------------|
| 1 | Provision For loss on Investment | 25,242,099 | 7,394,843 |
| 2 | Provision For loss on loan | - | - |
| 3 | Provision For Doubtful Debt | - | - |
| 4 | Other Provision | - | - |
| | Total | 25,242,099 | 7,394,843 |

Schedule - 16

(A) Share Capital

| S.N. | Particulars | Current Year | Previous Year |
|------|---|--------------------|--------------------|
| 1 | Authorised Capital | | |
| | A) 2,500,000 Equity Shares worth Rs. 100/- Each | <u>250,000,000</u> | <u>250,000,000</u> |
| | B) Non Redeemable Preferred worth Rs. Each | - | - |
| | C) Redeemable Preferred worth Rs. Each | - | - |
| 2 | Issued Capital | | |
| | A) 2,500,000 Equity Shares worth Rs. 100/- Each | <u>250,000,000</u> | <u>250,000,000</u> |
| | B) Non Redeemable Preferred worth Rs. Each | - | - |
| | C) Redeemable Preferred worth Rs. Each | - | - |
| 3 | Paid up Capital | | |
| | A) 2,500,000 Equity Shares worth Rs. 100/- Each | 250,000,000 | 250,000,000 |
| | Less: Receivable Paid up Shares worth | | |
| | B) Non Redeemable Preferred worth Rs. Each | - | - |
| | C) Redeemable Preferred worth Rs. Each | - | - |
| | Total | 250,000,000 | 250,000,000 |

Bipin Kumar Lal
Sr. Finance Officer

Rajesh K. Choudhary
Asst. General Manager

P.R. Mishra
CEO/Director

Rajendra Aryal
Director

As per our report of even date
CA. B.K. Agrawal
Sr. Partner
For B.K. Agrawal & Co.
Chartered Accountants

S.K. Mukharjee
Director

Ashok Agrawal
Director

Thomas Mathew T.
Director

D.K. Mehrotra
Chairman

अनुसूची - १६
(ख) शेयर स्वामित्वको संरचना

| शेयरधनी | | यस वर्ष | | गत वर्ष | |
|-----------------|-------------------------|--------------------|---------------|--------------------|---------------|
| | | साधारण शेयर संख्या | स्वामित्वको % | साधारण शेयर संख्या | स्वामित्वको % |
| संस्थापक | नेपाली संगठित संस्थाहरु | ६२५,००० | २५% | ६२५,००० | २५% |
| | नेपाली नागरिक | - | - | - | - |
| | विदेशी | १,३७५,००० | ५५% | १,३७५,००० | ५५% |
| | जम्मा | २,०००,००० | ८०% | २,०००,००० | ८०% |
| सर्वसाधारण अन्य | | ५००,००० | २०% | ५००,००० | २०% |
| कूल | | २,५००,००० | १००% | २,५००,००० | १००% |

(ग) एक प्रतिशत वा बढी शेयर स्वामित्व भएका शेयरधनीहरुको विवरण

| क्र.सं. | विवरण | यस वर्ष | | गत वर्ष | |
|---------|-----------------------|---------------|-------------|---------------|-------------|
| | | स्वामित्वको % | रकम | स्वामित्वको % | रकम |
| १ | भारतीय जीवन बीमा निगम | ५५% | १३७,५००,००० | ५५% | १३७,५००,००० |
| २ | बिशाल ग्रुप | २५% | ६२,५००,००० | २५% | ६२,५००,००० |
| ३ | गोविन्द सांघाई | | | १.०५% | २,६१९,००० |

अनुसूची - १७
जगेडा तथा कोष

| क्र.सं. | विवरण | यस वर्ष | गत वर्ष |
|---------|-----------------------------------|------------------|-------------------|
| १ | स्थगन कर जगेडा | ४,२८६,५३८ | ५,४४९,५२८ |
| २ | पूँजीगत जगेडा | - | - |
| ३ | विशेष जगेडा | - | - |
| ४ | अन्य जगेडा | - | - |
| ५ | शेयर प्रिमियम | - | - |
| ६ | प्रस्तावित बोनस शेयर | - | - |
| ७ | पूँजीकृत हुन बाँकी बोनस शेयर | - | - |
| ८ | नाफा नोक्सान हिसाबबाट सारेको नाफा | (५,०४०,३५५) | २०,०८७,९५३ |
| | जम्मा | (७५३,८१७) | २५,५३७,४८१ |

 विपिन कुमार लाल
ब. वित्त अधिकृत

 राजेश कुमार चौधरी
सहायक महाप्रबन्धक

 पि.आर. मिश्र
प्रमुख कार्यकारी अधिकृत/संचालक

 राजेन्द्र अर्याल
संचालक

 संलग्न प्रतिवेदनको आधारमा
सिए.बि.के. अग्रवाल

 एस.के. मुखर्जी
संचालक

 अशोक अग्रवाल
संचालक

 थोमस मेथ्यू टी.
संचालक

 डि.के. मेहरोत्रा
अध्यक्ष

 बरिष्ठ साझेदार
बि.के. अग्रवाल एण्ड कम्पनी
चार्टर्ड एकाउण्टेण्टस्

Schedule - 16

B. Ownership Structure of Share

| Share Holder | Current Year | | Previous Year | |
|------------------------------|---------------------|----------------|-----------------------|----------------|
| | No. of equity share | % of ownership | No. of ordinary share | % of ownership |
| Promotor | | | | |
| Nepali Organised institution | 625,000 | 25% | 625,000 | 25% |
| Nepalese citizen | - | - | - | - |
| Foreigner | 1,375,000 | 55% | 1,375,000 | 55% |
| Total | 2,000,000 | 80% | 2,000,000 | 80% |
| General public | 500,000 | 20% | 500,000 | 20% |
| Other | | | | |
| Total | 2,500,000 | 100% | 2,500,000 | 100% |

C. Details having one or more than one percentage of Shares

| S.N. | Particular | Current Year | | Previous Year | |
|------|-------------------------------------|----------------|-------------|----------------|-------------|
| | | % of ownership | Amount | % of ownership | Amount |
| 1 | Life Insurance Corporation Of India | 55% | 137,500,000 | 55% | 137,500,000 |
| 2 | Vishal Group (Nepal) | 25% | 62,500,000 | 25% | 62,500,000 |
| 3 | Govind Sanghai | | | 1.05% | 2,619,000 |

Schedule - 17

Reserve and Surplus

| S.N. | Particulars | Current Year | Previous Year |
|------|---|------------------|-------------------|
| 1 | Deferred Tax Reserve | 4,286,538 | 5,449,528 |
| 2 | Capital reserve | - | - |
| 3 | Special reserve | - | - |
| 4 | Other reserve (Details) | - | - |
| 5 | Share premium | - | - |
| 6 | Proposed Bonus Share | - | - |
| 7 | Uncapitalized Bonus Share | - | - |
| 8 | Profit transferred from Profit and Loss A/c | (5,040,355) | 20,087,953 |
| | Total | (753,817) | 25,537,481 |

Bipin Kumar Lal
Sr. Finance Officer

Rajesh K. Choudhary
Asst. General Manager

P.R. Mishra
CEO/Director

Rajendra Aryal
Director

As per our report of even date
CA. B.K. Agrawal
Sr. Partner
For B.K. Agrawal & Co.
Chartered Accountants

S.K. Mukharjee
Director

Ashok Agrawal
Director

Thomas Mathew T.
Director

D.K. Mehrotra
Chairman

अनुसूची - १८
महा-विपत्ति जगेडा

| वर्षको शुरुमा महा-विपत्ति जगेडा | | नाफा नोक्सान हिसाबबाट सारेको | | वर्षको अन्त्यमा महा-विपत्ति जगेडा | |
|---------------------------------|---------|------------------------------|---------|-----------------------------------|---------|
| यस बर्ष | गत बर्ष | यस बर्ष | गत बर्ष | यस बर्ष | गत बर्ष |
| - | - | - | - | - | - |
| - | - | - | - | - | - |
| - | - | - | - | - | - |
| - | - | - | - | - | - |

अनुसूची - १९
तिर्न बाँकी दीर्घकालिन ऋण तथा सापटी

| क्र.सं. | विवरण | यस बर्ष | गत बर्ष |
|---------|----------------------|----------|----------|
| १ | डिवेन्चर/बण्ड | - | - |
| २ | बैंक | - | - |
| ३ | वित्तीय संस्था | - | - |
| ४ | अन्य (विवरण खुलाउने) | - | - |
| | जम्मा | - | - |

विपिन कुमार लाल
ब. वित्त अधिकृत

राजेश कुमार चौधरी
सहायक महाप्रबन्धक

पि.आर. मिश्र
प्रमुख कार्यकारी अधिकृत/संचालक

राजेन्द्र अर्थाल
संचालक

संलग्न प्रतिवेदनको आधारमा
सिए. बि. के. अग्रवाल
बरिष्ठ साभेदार
बि. के. अग्रवाल एण्ड कम्पनी
चार्टर्ड एकाउण्टेण्टस्

एस. के. मुखर्जी
संचालक

अशोक अग्रवाल
संचालक

थोमस मेथ्यू टी.
संचालक

डि. के. मेहरोत्रा
अध्यक्ष

Schedule - 18

Catastrophe Reserve

| Catastrophe Reserve at the Beginning of the Year | | Transferred from P & L A/c | | Catastrophe Reserve at the End of the Year | |
|--|---------------|----------------------------|---------------|--|---------------|
| Current Year | Previous Year | Current Year | Previous Year | Current Year | Previous Year |
| - | - | - | - | - | - |
| - | - | - | - | - | - |
| - | - | - | - | - | - |
| - | - | - | - | - | - |

Schedule - 19

Long Term Loan and Borrowing

| S.N. | Particulars | Current Year | Previous Year |
|------|---------------------------------|--------------|---------------|
| 1 | Debenture/Bond | - | - |
| 2 | Bank | - | - |
| 3 | Financial Institution | - | - |
| 4 | Others (Detail to be disclosed) | - | - |
| | Total | - | - |

Bipin Kumar Lal
Sr. Finance Officer

Rajesh K. Choudhary
Asst. General Manager

P.R. Mishra
CEO/Director

Rajendra Aryal
Director

As per our report of even date
CA. B.K. Agrawal
Sr. Partner
For B.K. Agrawal & Co.
Chartered Accountants

S.K. Mukharjee
Director

Ashok Agrawal
Director

Thomas Mathew T.
Director

D.K. Mehrotra
Chairman



LIC

स्थिर सम्पत्ती

| विवरण | परल मोल | | | |
|-----------------------------------|--------------|---------------|---------------|------------|
| | शुरु मौज्दात | यस वर्ष थपेको | यस वर्ष घटेको | जम्मा |
| फ्रि होल्ड जमिन | - | - | - | - |
| भवन | - | - | - | - |
| फर्निचर तथा फिक्सर्स | ३,२२५,४१५ | १,९९६,२१७ | ४२,५३६ | ५,१७९,०९६ |
| कार्यालय सामान | १,७५८,४७६ | ३०५,५९५ | १७,७१० | २,०४६,३६१ |
| कम्प्यूटर तथा सूचना प्रविधि उपकरण | ६,६१७,८९८ | २,०३९,१०९ | १०९,१७० | ८,५४७,८३७ |
| अदृश्य सम्पत्ती | ३२३,४६९ | - | - | ३२३,४६९ |
| सवारी साधन | १५,१४८,३०० | २,९९३,५७५ | - | १८,१४१,८७५ |
| लिज होल्ड सम्पत्ती | ४,८४१,५६२ | ६१५,०८७ | - | ५,४५६,६४० |
| अन्य (प्रकृति खुलाउने) | २,५८८,७३३ | ३०६,९३५ | १४६,४८९ | २,७४९,१७९ |
| जम्मा | ३४,५०३,८५३ | ८,२५६,५२० | ३१५,९०५ | ४२,४४४,४६८ |
| निर्माणाधिन पूँजीगत खर्च | - | - | - | - |
| कूल | ३४,५०३,८५३ | ८,२५६,५२० | ३१५,९०५ | ४२,४४४,४६८ |
| गत वर्ष | ३०,४५१,१४४ | ४,२५८,०११ | २०५,३०२ | ३४,५०३,८५३ |

| ह्रास कट्टी | | | | खुद मोल | |
|-------------|-----------|----------------|------------|---------------|---------------|
| गत वर्षसम्म | यस वर्ष | बिक्री/समायोजन | जम्मा | यस वर्षसम्मको | गत वर्षसम्मको |
| - | - | - | - | - | - |
| - | - | - | - | - | - |
| १,७५६,११० | ५९५,४८९ | ३२,४४२ | २,३९९,१५७ | २,८५९,९३९ | १,४६९,३०४ |
| १,२८३,४८१ | १२८,८११ | १३,५०७ | १,३९८,७८९ | ६४७,५७७ | ४७४,९९५ |
| ३,४९९,२३८ | ८१४,८९२ | ८३,२६४ | ४,२३०,८६७ | ४,३९६,९७० | ३,११८,६६० |
| २८८,३७८ | ८,७७३ | - | २९७,१५१ | २६,३१८ | ३५,०९१ |
| ५,४१३,२३९ | २,२१९,११९ | - | ७,६३२,३५८ | १०,५०९,५१७ | ९,७३५,०६१ |
| ३,७३१,२६१ | ३११,०४९ | - | ४,०४२,३१० | १,४१४,३४० | १,११०,३०२ |
| १,४३५,४८८ | ३०७,००९ | १११,७२६ | १,६३०,७७० | १,११८,४०९ | १,१५३,२४५ |
| १७,४०७,१९५ | ४,३८५,१४२ | २४०,९३९ | २१,५५१,३९८ | २०,८९३,०७० | १७,०९६,६५८ |
| - | - | - | - | - | - |
| १७,४०७,१९५ | ४,३८५,१४२ | २४०,९४० | २१,५५१,३९८ | २०,८९३,०७० | १७,०९६,६५८ |
| १३,५१२,८९० | ४,०४१,९२० | १४७,६१४ | १७,४०७,१९५ | १७,०९६,६५८ | १६,९३८,२५५ |

विपिन कुमार लाल
ब. वित्त अधिकृत

राजेश कुमार चौधरी
सहायक महाप्रबन्धक

पि.आर. मिश्र
प्रमुख कार्यकारी अधिकृत/संचालक

राजेन्द्र अर्णाल
संचालक

संलग्न प्रतिवेदनको आधारमा
सिए. बि.के. अग्रवाल
वरिष्ठ साफेदार
बि.के. अग्रवाल एण्ड कम्पनी
चार्टर्ड एकाउण्टेण्टस्

एस.के. मुखर्जी
संचालक

अशोक अग्रवाल
संचालक

थोमस मेथ्यू टी.
संचालक

डि.के. मेहरोत्रा
अध्यक्ष

२०
वार्षिक
प्रतिवेदन

Fixed Assets

| Particulars | Cost Price | | | |
|---------------------------|-------------------|-----------------------|------------------------|-------------------|
| | Opening Balance | Current Year Addition | Current Year Deduction | Total |
| Land | - | - | - | - |
| Building | - | - | - | - |
| Furniture and Fixture | 3,225,415 | 1,996,217 | 42,536 | 5,179,096 |
| Office Equipment | 1,758,476 | 305,595 | 17,710 | 2,046,361 |
| Computer and EDP | 6,617,898 | 2,039,109 | 109,170 | 8,547,837 |
| Intangible Assets | 323,469 | - | - | 323,469 |
| Vehicle | 15,148,300 | 2,993,575 | - | 18,141,875 |
| Lease Hold Assets | 4,841,562 | 615,087 | - | 5,456,650 |
| Other (Nature mentained) | 2,588,733 | 306,935 | 146,489 | 2,749,179 |
| Total | 34,503,853 | 8,256,520 | 315,905 | 42,444,468 |
| Capital Expenditure - WIP | - | - | - | - |
| Total | 34,503,853 | 8,256,520 | 315,905 | 42,444,468 |
| Previous Year | 30,451,144 | 4,258,011 | 205,302 | 34,503,853 |

| Depreciation | | | | Net Price | |
|--------------------|------------------|-----------------|-------------------|-------------------|--------------------|
| Upto Previous Year | Current Year | Sale/Adjustment | Total | Upto Current Year | Upto Previous Year |
| - | - | - | - | - | - |
| - | - | - | - | - | - |
| 1,756,110 | 595,489 | 32,442 | 2,319,157 | 2,859,939 | 1,469,304 |
| 1,283,481 | 128,811 | 13,507 | 1,398,785 | 647,577 | 474,995 |
| 3,499,238 | 814,892 | 83,264 | 4,230,867 | 4,316,970 | 3,118,660 |
| 288,378 | 8,773 | - | 297,151 | 26,318 | 35,091 |
| 5,413,239 | 2,219,119 | - | 7,632,358 | 10,509,517 | 9,735,061 |
| 3,731,261 | 311,049 | - | 4,042,310 | 1,414,340 | 1,110,302 |
| 1,435,488 | 307,009 | 111,726 | 1,630,770 | 1,118,409 | 1,153,245 |
| 17,407,195 | 4,385,142 | 240,939 | 21,551,398 | 20,893,070 | 17,096,658 |
| - | - | - | - | - | - |
| 17,407,195 | 4,385,142 | 240,940 | 21,551,398 | 20,893,070 | 17,096,658 |
| 13,512,890 | 4,041,920 | 147,614 | 17,407,195 | 17,096,658 | 16,938,255 |

Bipin Kumar Lal
Sr. Finance OfficerRajesh K. Choudhary
Asst. General ManagerP.R. Mishra
CEO/DirectorRajendra Aryal
Director

As per our report of even date

CA. B.K. Agrawal

Sr. Partner

For B.K. Agrawal & Co.
Chartered AccountantsS.K. Mukharjee
DirectorAshok Agrawal
DirectorThomas Mathew T.
DirectorD.K. Mehrotra
Chairman

अनुसूची - २१
(क) लगानी

| क्र.सं. | विवरण | यस वर्ष | गत वर्ष |
|---------|---|----------------------|----------------------|
| (क) | दीर्घकालिन लगानी : | | |
| १ | सरकारी र सरकारको जमानत प्राप्त सेक्युरिटी | १,९९९,२७५,००० | १,१२६,२२५,००० |
| २ | वाणिज्य बैंकको मुद्दती निक्षेप | २,८७७,५००,००० | १,८३७,५००,००० |
| ३ | विकास बैंकको मुद्दती निक्षेप | ५०,०००,००० | ९०,०००,००० |
| ४ | नागरिक लगानी योजना | १६,०००,००० | १६,०००,००० |
| ५ | वित्तीय संस्थाको मुद्दती निक्षेप | १६०,०००,००० | २५५,०००,००० |
| ६ | आवास वित्त कम्पनीको साधारण शेयर (अनुसूची २१.१ बमोजिम) | - | - |
| ७ | अन्य कम्पनीको साधारण शेयर (अनुसूची २१.१ बमोजिम) | १२१,९०८,९९४ | १२०,९६६,५३५ |
| ८ | बैंक तथा वित्तीय संस्थाको अग्राधिकार शेयर/डिवेन्चर | १९३,४६७,७७० | २४०,८७०,००० |
| ९ | अन्य | - | - |
| | जम्मा (क) | ५,४१८,१५१,७६४ | ३,६८६,५६१,५३५ |
| (ख) | अल्पकालिन लगानी : | | |
| १ | सरकारी र सरकारको जमानत प्राप्त सेक्युरिटी | - | - |
| २ | वाणिज्य बैंकको मुद्दती निक्षेप | ६०२,५००,००० | ७७२,५००,००० |
| ३ | विकास बैंकको मुद्दती निक्षेप | ९०,०००,००० | ५०,०००,००० |
| ४ | नागरिक लगानी योजना | - | - |
| ५ | वित्तीय संस्थाको मुद्दती निक्षेप | १०२,५००,००० | १३५,५००,००० |
| ६ | बैंक तथा वित्तीय संस्थाको अग्राधिकार शेयर/डिवेन्चर | ४८,४००,००० | १२,५००,००० |
| ७ | वाणिज्य बैंकको ब्याज प्राप्त हुने अन्य निक्षेप | २१,५६२,७८० | ६,३११,३८५ |
| ८ | विकास बैंकको ब्याज प्राप्त हुने अन्य निक्षेप | - | - |
| ९ | वित्तीय संस्थाको ब्याज प्राप्त हुने अन्य निक्षेप | - | - |
| १० | अन्य ब्याज प्राप्त हुने लगानी | - | - |
| | जम्मा (ख) | ८६४,९६२,७८० | ९७६,८११,३८५ |
| | जम्मा (क+ख) | ६,२८३,११४,५४४ | ४,६६३,३७२,९२० |

 विपिन कुमार लाल
ब. वित्त अधिकृत

 राजेश कुमार चौधरी
सहायक महाप्रबन्धक

 पि.आर. मिश्र
प्रमुख कार्यकारी अधिकृत/संचालक

 राजेन्द्र अर्याल
संचालक

 संलग्न प्रतिवेदनको आधारमा
सिए. बि.के. अग्रवाल

 एस.के. मुखर्जी
संचालक

 अशोक अग्रवाल
संचालक

 थोमस मेथ्यू टी.
संचालक

 डि.के. मेहरोत्रा
अध्यक्ष

 बरिष्ठ साझेदार
बि.के. अग्रवाल एण्ड कम्पनी
चार्टर्ड एकाउण्टेण्ट्स

Schedule - 21

(A) Investments

| S.N. | Particulars | Current Year | Previous Year |
|------------|---|----------------------|----------------------|
| (A) | Long term investment: | | |
| 1. | Government Securities & Securities Guranteed by Government | 1,999,275,000 | 1,126,225,000 |
| 2. | Fixed Deposit at Commercial Bank | 2,877,500,000 | 1,837,500,000 |
| 3. | Fixed Deposit at Development Bank | 50,000,000 | 90,000,000 |
| 4. | Plans of Citizen Investment Trust | 16,000,000 | 16,000,000 |
| 5. | Fixed Diposit at Financial Institutuion | 160,000,000 | 255,000,000 |
| 6. | Equity Share of Housing Finance Company | - | - |
| 7. | Equity Share of other Company | 121,908,994 | 120,966,535 |
| 8. | Preference Share/Debenture of Bank and Financial Institution | 193,467,770 | 240,870,000 |
| 9. | Other | - | - |
| | Total (A) | 5,418,151,764 | 3,686,561,535 |
| (B) | Short term investment: | | |
| 1. | Government Securities & Securities Guranteed by Government | - | - |
| 2. | Interest Bearing Deposit at Commercial Bank | 602,500,000 | 772,500,000 |
| 3. | Interest Bearing Deposit at Development Bank | 90,000,000 | 50,000,000 |
| 4. | Plans of Citizen Investment Trust | - | - |
| 5. | Interest Bearing Deposit of other Financial Institution | 102,500,000 | 135,500,000 |
| 6. | Preference Share/Debenture of Bank and Financial Institution | 48,400,000 | 12,500,000 |
| 7. | Other Interest Bearing Deposit at Commercial Bank | 21,562,780 | 6,311,385 |
| 8. | Other Interest Bearing Deposit at Development Bank | - | - |
| 9. | Other Interest Bearing Deposit at other Financial Institution | - | - |
| 10. | Other Interest Bearing Investments | - | - |
| | Total (B) | 864,962,780 | 976,811,385 |
| | Total (A+B) | 6,283,114,544 | 4,663,372,920 |

Bipin Kumar Lal
Sr. Finance Officer

Rajesh K. Choudhary
Asst. General Manager

P.R. Mishra
CEO/Director

Rajendra Aryal
Director

As per our report of even date
CA. B.K. Agrawal
Sr. Partner
For B.K. Agrawal & Co.
Chartered Accountants

S.K. Mukharjee
Director

Ashok Agrawal
Director

Thomas Mathew T.
Director

D.K. Mehrotra
Chairman



LIC

(ख) शेयरमा लगानी

| क्र.सं. | कम्पनी | खुद रकम | अंकित मूल्य | परल मूल्य | बजार मूल्य |
|---------|--|-------------------|-------------------|--------------------|-------------------|
| १ | कुमारी बैंक लि. को ६१०४ थान शेयर (१८२१ किता बोनस शेयर सहित) | १,६२३,६६४ | ६१०,४०० | २,१४१,१८५ | १,६२३,६६४ |
| २ | चिलिमे हाइड्रो पावर कम्पनीको ४२०० थान साधारण शेयर | १,७८८,००० | ४२०,००० | १,७८८,००० | ३,४५२,४०० |
| ३ | सिद्धार्थ बैंक लि. को ५७३२ थान साधारण शेयर (१२८८ बोनस शेयर सहित) | १,५२५,५५० | ५७३,२०० | १,५२५,५५० | १,५४७,६४० |
| ४ | नेपाल एस. बि. आइ. बैंक लि. को १८२५६ थान साधारण शेयर (५८४२ बोनस शेयर सहित) | १०,३१४,६४० | १,८२५,६०० | १४,०७१,३६४ | १०,३१४,६४० |
| ५ | बैंक अफ काठमान्डौ लि. को ५६९६ थान साधारण शेयर (३००२ किता बोनस शेयर सहित) | २,६६८,९९६ | ५३९,६०० | २,६६८,९९६ | ३,०७५,७२० |
| ६ | सानिमा विकास बैंक लि. को २७७८३ थान साधारण शेयर (५२९ किता बोनस शेयर सहित) | ४,०९०,९०० | २,७७८,३०० | ४,०९०,९०० | १३,८०८,१५१ |
| ७ | नेपाल इन्भेष्टमेन्ट बैंक लि. को ६२५५ थान साधारण शेयर (१४५० बोनस शेयर सहित) | ३,२०५,८७५ | ६२२,५०० | ३,३५५,७०० | ३,२०५,८७५ |
| ८ | नबिल बैंक लि.को ५८८० थान साधारण शेयर (संस्थापक शेयर) (बोनस शेयर ३८८० किता) | ७,३६१,७६० | ५८८,००० | ७,८००,००० | ७,३६१,७६० |
| ९ | हिमालयन बैंक लि. को ३३६४ थान शेयर (१६६० किता बोनस शेयर सहित) | १,९३४,३०० | ३३६,४०० | ३,५७४,६०० | १,९३४,३०० |
| १० | एभरेष्ट बैंक लि. को ३८२२ थान साधारण शेयर (२०८२ बोनस शेयर सहित) | ४,१८१,२६८ | ३८२,२०० | ४,९५६,८९३ | ४,१८१,२६८ |
| ११ | एभरेष्ट बैंक लि. को ९७५ थान अघ्राधिकार शेयर | ९३३,०७५ | ९७,५०० | ९९७,७७० | ९३३,०७५ |
| १२ | बुटवल पावर कम्पनी लि. को ६६० थान साधारण शेयर (६० बोनस शेयर सहित) | ४८७,७४० | ६६,००० | ९८४,००० | ४८७,७४० |
| १३ | नेशनल हाइड्रो पावर कम्पनी लि. को ४००० थान साधारण शेयर | १७२,००० | ४००,००० | १,१३६,००० | १७२,००० |
| १४ | लुम्बिनी बैंक लि. को १३०० थान साधारण शेयर | २८७,३०० | १३०,००० | ४८६,००० | २८७,३०० |
| १५ | माछापुच्छ्रे बैंक लि. को २०४२ थान साधारण शेयर (३९२ किता बोनस शेयर) | २७१,५८६ | २०४,२०० | १,०९५,७२२ | २७१,५८६ |
| १६ | डिजीबिएल बैंक लि. को २०१८ थान साधारण शेयर (१९१ किता बोनस शेयर) | ३०८,७५४ | २०१,८०० | ८०८,०६० | ३०८,७५४ |
| १७ | एनएमबि बैंक लि. को ११४२९ थान साधारण शेयर (१४५८ किता बोनस शेयर सहित) | २,२२८,६५५ | १,१४२,९०० | ३,९९७,१०० | २,२२८,६५५ |
| १८ | स्ट्याण्डर्ड चार्टर्ड बैंक (नेपाल) लि. को २११९३ थान साधारण शेयर (१३००३ किता बोनस शेयर) | ३८,१४७,४०० | २,११९,३०० | ५५,०५०,९६० | ३८,१४७,४०० |
| १९ | किष्ट बैंक लि. को ५००० थान साधारण शेयर | ७७५,००० | ५००,००० | १,२१९,५०० | ७७५,००० |
| २० | युनिलिवर नेपाल लि. को १० थान साधारण शेयर | ३९,६०० | १,००० | ३९,६०० | ४७,८१० |
| २१ | एस विकास बैंक लि. को १२९५ थान साधारण शेयर (६६ किता बोनस शेयर) | १८२,५९५ | १२९,५०० | ५६६,३९६ | १८२,५९५ |
| २२ | एनआईसी बैंक लि. को ५४९ थान साधारण शेयर | २८५,४८० | ५४,९०० | ७२२,०३९ | २८५,४८० |
| २३ | नेपाल शेयर मार्केट लि. को ६५९३ किता साधारण शेयर (११२ किता बोनस शेयर) | - | ६५९,३०० | ३,०७७,९०० | - |
| २४ | सिद्धार्थ विकास बैंक लि. को ९७०८ थान साधारण शेयर | १,१५५,२५२ | ९७०,८०० | ३,८३१,१०० | १,१५५,२५२ |
| २५ | आईएलएफसी लि. को १०२३० किता साधारण शेयर | २,०९७,१५० | १,०२३,००० | २,९२०,५०० | २,०९७,१५० |
| | जम्मा | ८६,०६६,५४० | १६,३७६,४०० | १२२,९०५,८३५ | ९७,८८५,२१५ |

नोट: १. बीमकको सहायक कम्पनी/होल्डिङ कम्पनी तथा संयुक्त लगानी भएको कम्पनीको शेयरमा भएको लगानीलाई छुट्टा-छुट्टै खुलाउनु पर्नेछ । २. नियमानुसार सूचिकृत नभएका शेयरमा भएको लगानीलाई छुट्टै खुलाउनु पर्नेछ । ३. संस्थापक शेयर र अन्य शेयरमा भएको लगानीलाई छुट्टा-छुट्टै खुलाउनु पर्नेछ ।

विपिन कुमार लाल
ब. वित्त अधिकृत

राजेश कुमार चौधरी
सहायक महाप्रबन्धक

पि.आर. मिश्र
प्रमुख कार्यकारी अधिकृत/संचालक

राजेन्द्र अर्याल
संचालक

संलग्न प्रतिवेदनको आधारमा
सिए. बि.के. अग्रवाल

एस.के. मुखर्जी
संचालक

अशोक अग्रवाल
संचालक

थोमस मेथ्यू टी.
संचालक

डि.के. मेहरोत्रा
अध्यक्ष

वरिष्ठ साभेदार
बि.के. अग्रवाल एण्ड कम्पनी
चार्टर्ड एकाउण्टेण्ट्स

३०
वार्षिक
प्रतिवेदन

(B) Investment in Shares

| S.N. | Company | Net Amount | Face Value | Purchase Price | Market Price |
|------|--|-------------------|-------------------|--------------------|-------------------|
| 1 | Kumari Bank Ltd. 6104 Unit of Share (Including 1821 Unit of Bonus Share) | 1,623,664 | 610,400 | 2,141,185 | 1,623,664 |
| 2 | Chilime Hydro Power Co. Ltd. 4200 Unit of Share | 1,788,000 | 420,000 | 1,788,000 | 3,452,400 |
| 3 | Siddhartha Bank Ltd. 5732 Unit of Share (Including 1288 Unit of Bonus Share) | 1,525,550 | 573,200 | 1,525,550 | 1,547,640 |
| 4 | Nepal SBI Bank Ltd. 18256 Unit of Share (Including 5842 Unit of Bonus Share) | 10,314,640 | 1,825,600 | 14,071,364 | 10,314,640 |
| 5 | Bank Of Kathmanu Ltd. 5696 Unit of Share (Including 3002 Unit of Bonus Share) | 2,668,996 | 539,600 | 2,668,996 | 3,075,720 |
| 6 | Sanima Bikash Bank Ltd. 27783 Unit of Share (Including 529 Unit of Bonus Share) | 4,090,900 | 2,778,300 | 4,090,900 | 13,808,151 |
| 7 | Nepal Investment Bank Ltd. 6225 Unit of Share (Including 1450 Unit of Bonus Share) | 3,205,875 | 622,500 | 3,355,700 | 3,205,875 |
| 8 | Nabil Bank Ltd. 5880 Unit of Share (Promoter) (Including 3880 Unit of Bonus Share) | 7,361,760 | 588,000 | 7,800,000 | 7,361,760 |
| 9 | Himalayan Bank Ltd. 3364 Unit of Share (Including 1660 unit of Bonus Share) | 1,934,300 | 336,400 | 3,574,600 | 1,934,300 |
| 10 | Everest Bank Ltd. 3822 Unit of Share (Including 2082 unit of Bonus Share) | 4,181,268 | 382,200 | 4,956,893 | 4,181,268 |
| 11 | Everest Bank Ltd. 975 Unit of Preference Share CP | 933,075 | 97,500 | 997,770 | 933,075 |
| 12 | Butwal Power Co. Ltd. 660 Unit of Share (Including 60 Unit of Bonus Share) | 487,740 | 66,000 | 984,000 | 487,740 |
| 13 | National Hydro Power Co. Ltd. 4000 Unit of Share | 172,000 | 400,000 | 1,136,000 | 172,000 |
| 14 | Lumbini Bank Ltd. 1300 Unit of Share | 287,300 | 130,000 | 486,000 | 287,300 |
| 15 | Machchapuchre Bank Ltd. 2042 Unit of Share (Including 392 unit of Bonus Share) | 271,586 | 204,200 | 1,095,722 | 271,586 |
| 16 | DCBL Bank Ltd. 2018 Unit of Share (Including 191 Unit of Bonus Share) | 308,754 | 201,800 | 808,060 | 308,754 |
| 17 | NMB Bank Ltd. 11429 Unit of Share (Including 1458 unit of Bonus Share) | 2,228,655 | 1,142,900 | 3,997,100 | 2,228,655 |
| 18 | Standard Chartered Bank Nepal Ltd. 21193 Unit of Share (incl. 13003 Unit of Bonus share) | 38,147,400 | 2,119,300 | 55,050,960 | 38,147,400 |
| 19 | Kist Merchant Banking & Finance Ltd. 5000 Unit of Share | 775,000 | 500,000 | 1,219,500 | 775,000 |
| 20 | Unilever Nepl Ltd. 10 Unit of Share | 39,600 | 1,000 | 39,600 | 47,810 |
| 21 | ACE Development Bank Ltd. 1295 Unit of Share (Incl. 66 Unit of Bonus Share) | 182,595 | 129,500 | 566,396 | 182,595 |
| 22 | NIC Bank Ltd. 549 Unit of Share | 285,480 | 54,900 | 722,039 | 285,480 |
| 23 | Nepal Share Market Ltd. 6593 Unit of Share (Including 112 Unit of Bonus Share) | - | 659,300 | 3,077,900 | - |
| 24 | Siddhartha Development Bank Ltd. 9708 Unit of Share | 1,155,252 | 970,800 | 3,831,100 | 1,155,252 |
| 25 | ILFC Ltd. 10230 Unit of share | 2,097,150 | 1,023,000 | 2,920,500 | 2,097,150 |
| | Total | 86,066,540 | 21,870,000 | 122,905,835 | 97,885,215 |

Note: 1) Insurer's investment in share of sister/Holding company and joint investment company has to be mentioned seperately.

2) Investment made in share not enlisted as per rule has to be mentioned seperately.

3) Seperately to be disclosed of promotor share and other ordinary share.

Bipin Kumar Lal
Sr. Finance Officer

Rajesh K. Choudhary
Asst. General Manager

P.R. Mishra
CEO/Director

Rajendra Aryal
Director

As per our report of even date

CA. B.K. Agrawal

Sr. Partner

For B.K. Agrawal & Co.
Chartered Accountants

S.K. Mukharjee
Director

Ashok Agrawal
Director

Thomas Mathew T.
Director

D.K. Mehrotra
Chairman



अनुसूची - २२
नगद तथा बैंक मौज्दात

| क्र.सं. | विवरण | यस बर्ष | गत बर्ष |
|---------|-----------------------------|-------------|------------|
| १ | नगद मौज्दात | ३२,०८३,३७१ | २२,४८५,४८६ |
| | जम्मा | ३२,०८३,३७१ | २२,४८५,४८६ |
| २ | बैंक मौज्दात | | |
| | वाणिज्य बैंकहरुको मौज्दात | ९९,१७८,००४ | ७१,९४१,८०१ |
| | विकास बैंकहरुको मौज्दात | - | - |
| | वित्तीय संस्थाहरुको मौज्दात | - | - |
| | अन्य (विवरण खुलाउने) | - | - |
| | जम्मा | ९९,१७८,००४ | ७१,९४१,८०१ |
| | कूल जम्मा | १३१,२६१,३७५ | ९४,४२७,२८७ |

अनुसूची - २३
अन्य कर्जा

| क्र.सं. | विवरण | यस बर्ष | गत बर्ष |
|---------|----------------------|------------|------------|
| (क) | दीर्घकालिन कर्जा | | |
| १ | अभिकर्तालाई कर्जा | - | - |
| २ | कर्मचारीलाई कर्जा | ६,९२२,११८ | ४,७१२,४५५ |
| ३ | अन्य (विवरण खुलाउने) | - | - |
| | जम्मा (क) | ६,९२२,११८ | ४,७१२,४५५ |
| (ख) | अल्पकालिन कर्जा | | |
| १ | अभिकर्तालाई कर्जा | ४३,५०१,९८८ | ३२,९४१,२०२ |
| २ | कर्मचारीलाई कर्जा | - | - |
| ३ | अन्य (विवरण खुलाउने) | - | - |
| | जम्मा (ख) | ४३,५०१,९८८ | ३२,९४१,२०२ |
| | जम्मा (क+ख) | ५०,४२४,१०६ | ३७,६५३,६५७ |

 विपिन कुमार लाल
ब. वित्त अधिकृत

 राजेश कुमार चौधरी
सहायक महाप्रबन्धक

 पि.आर. मिश्र
प्रमुख कार्यकारी अधिकृत/संचालक

 राजेन्द्र अर्याल
संचालक

 संलग्न प्रतिवेदनको आधारमा
सिए, बि.के. अग्रवाल
बरिष्ठ साझेदार
बि.के. अग्रवाल एण्ड कम्पनी
चार्टर्ड एकाउण्टेण्टस्

 एस.के. मुखर्जी
संचालक

 अशोक अग्रवाल
संचालक

 थोमस मेथ्यू टी.
संचालक

 डि.के. मेहरोत्रा
अध्यक्ष

Schedule - 22

Cash and Bank Balance

| S.N. | Particulars | Current Year | Previous Year |
|------|-----------------------------------|--------------------|-------------------|
| 1 | Cash Balance | 32,083,371 | 22,485,486 |
| | Total (A) | 32,083,371 | 22,485,486 |
| 2 | Bank Balance | | |
| | Deposit in Commercial Banks | 99,178,004 | 71,941,801 |
| | Deposit in Development Banks | - | - |
| | Deposit of Financial Institutions | - | - |
| | Other | - | - |
| | Total (B) | 99,178,004 | 71,941,801 |
| | Total (A+B) | 131,261,375 | 94,427,287 |

Schedule - 23

Other Loans

| S.N. | Particular | Current Year | Previous Year |
|------|------------------------|-------------------|-------------------|
| (A) | Long Term Loans | | |
| 1 | Loan to Agents | - | - |
| 2 | Loan to Employees | 6,922,118 | 4,712,455 |
| 3 | Others | - | - |
| | Total (A) | 6,922,118 | 4,712,455 |
| (B) | Short Term Loan | | |
| 1 | Loan to Agents | 43,501,988 | 32,941,202 |
| 2 | Loan to Employees | - | - |
| 3 | Others | - | - |
| | Total (B) | 43,501,988 | 32,941,202 |
| | Total (A+B) | 50,424,106 | 37,653,657 |

Bipin Kumar Lal
Sr. Finance Officer

Rajesh K. Choudhary
Asst. General Manager

P.R. Mishra
CEO/Director

Rajendra Aryal
Director

As per our report of even date
CA. B.K. Agrawal
Sr. Partner
For B.K. Agrawal & Co.
Chartered Accountants

S.K. Mukharjee
Director

Ashok Agrawal
Director

Thomas Mathew T.
Director

D.K. Mehrotra
Chairman

अनुसूची - २४
अन्य सम्पत्ती

| क्र.सं. | विवरण | यस वर्ष | गत वर्ष |
|---------|--|--------------------|--------------------|
| १ | लगानीबाट प्राप्त हुन बाँकी आय | ७४,७९६,७२९ | ५५,२६६,९९४ |
| २ | बीमालेखको धितोमा कर्जाबाट प्राप्त हुन बाँकी ब्याज | ३६,०४५,९८९ | १९,८६६,७७० |
| ३ | अन्य (बीमालेखको धितोमा बाहेक) कर्जाबाट प्राप्त हुन बाँकी ब्याज | १६१,४९५ | १९९,४६३ |
| ४ | अन्य बीमकबाट प्राप्त हुन बाँकी | - | - |
| ५ | पुनर्बीमकबाट प्राप्त हुन बाँकी | - | - |
| ६ | विविध आसामी | - | - |
| ७ | अग्रिम कर | २०१,८०६,९८४ | १३४,९८८,९१० |
| ८ | कर्मचारी पेशकी | ८५,७३१ | ५६,४९४ |
| ९ | अन्य पेशकी | ५४१,५६८ | ४६५,९९९ |
| १० | धरौटी | २२३,५०० | २०७,५०० |
| ११ | असुल हुन बाँकी बीमाशुल्क | - | - |
| १२ | न्यून : असुल हुन बाँकी बीमाशुल्क मुलतवी (suspense) | - | - |
| १३ | अन्य : | - | - |
| | क) अग्रिम भुक्तानी आंशिक परिपक्व दावी | - | - |
| | ख) अग्रिम भुक्तानी खर्चहरू | ५९३,९७१ | १,०४५,०६७ |
| | ग) शेयर/डिबेन्चर निवेदन | २,४२५,००० | - |
| | घ) उपदान कोष नागरिक लगानी कोषमा | २,४३९,०७२ | - |
| | ड) बैकमा चेक जम्मा भएको तर क्रेडिट प्राप्त नभएको | ८८७,४४७ | - |
| | जम्मा | ३२०,००५,८८६ | २११,२९६,३९७ |

अनुसूची - २५
चालु दायित्व

| क्र.सं. | विवरण | यस वर्ष | गत वर्ष |
|---------|-------------------------------------|--------------------|--------------------|
| १ | अभिकर्तालाई दिन बाँकी | ४८,७५६,४०३ | ३७,७४२,६८८ |
| २ | अन्य बीमकलाई दिन बाँकी | - | - |
| ३ | पुनर्बीमकलाई दिन बाँकी | ७९७,३५६ | - |
| ४ | अल्पकालिन कर्जा | १८५,६५५,९४० | ४४,७९२,२६६ |
| ५ | बीमाशुल्क धरौटी | २५,९४९,३४३ | १५,९९८,४४३ |
| ६ | पूर्ण विवरण नखुलेको बीमाशुल्क | २२,९३५,९४२ | २८,१६९,३९६ |
| ७ | विविध साहू | १०,११३,६९४ | १२,१७५,४७० |
| ८ | सहायक/होल्डिङ कम्पनीलाई दिन बाँकी | - | - |
| ९ | श्रोतमा कट्टा गरिएको कर तिर्न बाँकी | ८,२६७,४७८ | ५,६८६,९०६ |
| १० | मूल्य अभिवृद्धि कर तिर्न बाँकी | - | - |
| ११ | आयकर तिर्न बाँकी | ७९,३०६,४२८ | ६५,०५६,६६१ |
| १२ | सेवा शुल्क तिर्न बाँकी | १८,७५६,२२१ | १५,४३९,२५७ |
| १३ | संचालकलाई दिन बाँकी | - | - |
| १४ | अन्य : | - | - |
| | चेक जारी भएको तर भुक्तानी नभएको रकम | २३,८३७,६१२ | ९,०१२,६२४ |
| | जम्मा | ४२४,३६८,४१७ | २३३,९७७,६३१ |

विपिन कुमार लाल
ब. वित्त अधिकृत

राजेश कुमार चौधरी
सहायक महाप्रबन्धक

पि.आर. मिश्र
प्रमुख कार्यकारी अधिकृत/संचालक

राजेन्द्र अर्थाल
संचालक

संलग्न प्रतिवेदनको आधारमा
सिए. बि.के. अग्रवाल

एस.के. मुखर्जी
संचालक

अशोक अग्रवाल
संचालक

थोमस मेथ्यू टी.
संचालक

डि.के. मेहरोत्रा
अध्यक्ष

बरिष्ठ साक्षेदार
बि.के. अग्रवाल एण्ड कम्पनी
चार्टर्ड एकाउण्टेण्टस्

Schedule - 24

Other Assets

| S.N. | Particulars | Current Year | Previous Year |
|------|---|--------------------|--------------------|
| 1 | Interest Receivable Against Investments | 74,796,729 | 55,266,194 |
| 2 | Interest Receivable Against Policy Loans | 36,045,189 | 19,866,770 |
| 3 | Other Interest Receivable against loan(except of Policy Loan) | 161,495 | 199,463 |
| 4 | Receivable From Other Insurer (Insurance Pool) | - | - |
| 5 | Due from re-Insurer | - | - |
| 6 | Miscellaneous Debtors | - | - |
| 7 | Advance Tax | 201,806,184 | 134,188,910 |
| 8 | Staff advances | 85,731 | 56,494 |
| 9 | Other advances | 541,568 | 465,999 |
| 10 | Security Deposits | 223,500 | 207,500 |
| 11 | Outstanding insurance premuim | - | - |
| 12 | Less: outstanding insurance premium suspense | - | - |
| 13 | Others | | |
| | a) Prepaid S.B. Claims | - | - |
| | b) Prepaid Expenses | 593,971 | 1,045,067 |
| | c) Debenture/ Share Application | 2,425,000 | - |
| | d) Gratuity Fund at CIT | 2,439,072 | - |
| | e) Cheque deposited but not credited by Banks | 887,447 | - |
| | Total | 320,005,886 | 211,296,397 |

Schedule - 25

Current Liability

| S.N. | Particulars | Current Year | Previous Year |
|------|---|--------------------|--------------------|
| 1 | Due to Agents | 48,756,403 | 37,742,688 |
| 2 | Due to other Insurer | - | - |
| 3 | Due to re-insurer | 797,356 | - |
| 4 | Short term loans | 185,655,940 | 44,792,266 |
| 5 | Deposit premium | 25,941,343 | 15,918,442 |
| 6 | Unidentified Premium | 22,935,942 | 28,161,315 |
| 7 | Miscellaneous creditors | 10,113,694 | 12,175,470 |
| 8 | Due to Associate/Holding company | - | - |
| 9 | TDS Payable | 8,267,478 | 5,686,906 |
| 10 | VAT Payable | - | - |
| 11 | Income Tax Payable | 79,306,428 | 65,056,661 |
| 12 | Service Charges Payable to Beema Samiti | 18,756,221 | 15,431,257 |
| 13 | Payable To Directors | - | - |
| 14 | Others | | |
| | Cheque issued But Not Encashed | 23,837,612 | 9,012,624 |
| | Total | 424,368,417 | 233,977,631 |

Bipin Kumar Lal
Sr. Finance Officer

Rajesh K. Choudhary
Asst. General Manager

P.R. Mishra
CEO/Director

Rajendra Aryal
Director

As per our report of even date
CA. B.K. Agrawal

S.K. Mukharjee
Director

Ashok Agrawal
Director

Thomas Mathew T.
Director

D.K. Mehrotra
Chairman

Sr. Partner
For B.K. Agrawal & Co.
Chartered Accountants

अनुसूची - २६
असमाप्त जोखिम व्यवस्था

| क्र.सं. | विवरण | यस बर्ष | गत बर्ष |
|---------|----------------------------------|---------|---------|
| १ | बीमाको असमाप्त जोखिम जगेडा | - | - |
| २ | बीमाको असमाप्त जोखिम जगेडा | - | - |
| ३ | बीमाको असमाप्त जोखिम जगेडा | - | - |
| | जम्मा | - | - |

दिपिन कुमार लाल
ब. वित्त अधिकृत

राजेश कुमार चौधरी
सहायक महाप्रबन्धक

पि.आर. मिश्र
प्रमुख कार्यकारी अधिकृत/संचालक

राजेन्द्र अर्याल
संचालक

संलग्न प्रतिवेदनको आधारमा
सिए. बि.के. अग्रवाल
वरिष्ठ साभेदार
बि.के. अग्रवाल एण्ड कम्पनी
चार्टर्ड एकाउण्टेण्टस्

एस.के. मुखर्जी
संचालक

अशोक अग्रवाल
संचालक

थोमस मेथ्यू टी.
संचालक

डि.के. मेहरोत्रा
अध्यक्ष

Provision for Unexpired Risk

| S.N. | Particular | Current Year | Previous Year |
|------|---|--------------|---------------|
| 1 | Unexpired risk provision of insurance | - | - |
| 2 | Unexpired risk provision of insurance | - | - |
| 3 | Unexpired risk provision of insurance | - | - |
| | Total | - | - |

Bipin Kumar Lal
Sr. Finance Officer

Rajesh K. Choudhary
Asst. General Manager

P.R. Mishra
CEO/Director

Rajendra Aryal
Director

As per our report of even date
CA. B.K. Agrawal
Sr. Partner
For B.K. Agrawal & Co.
Chartered Accountants

S.K. Mukharjee
Director

Ashok Agrawal
Director

Thomas Mathew T.
Director

D.K. Mehrotra
Chairman

अनुसूची - २६ (क)
अन्य व्यवस्था

| क्र.सं. | विवरण | वर्षको शुरुमा व्यवस्था | | चालु आ. व. मा थप गरिएको व्यवस्था | |
|---------|-------------------------------------|------------------------|-------------------|----------------------------------|-------------------|
| | | यस बर्ष | गत बर्ष | यस बर्ष | गत बर्ष |
| १ | लाभांश (डिभिडेण्ड) को लागि व्यवस्था | १३,१५७,८९५ | ५०,०००,००० | - | १३,१५७,८९५ |
| २ | आयकर व्यवस्था | - | - | - | - |
| ३ | लगानीमा नोक्सानीको लागि व्यवस्था | ११,५९७,१९७ | ४,२०२,३५४ | २५,२४२,०९९ | ७,३९४,८४३ |
| ४ | कर्जामा नोक्सानीको लागि व्यवस्था | - | - | - | - |
| ५ | शंकाशपद आसामीको लागि व्यवस्था | - | - | - | - |
| ६ | अन्य नोक्सानीको लागि व्यवस्था | - | - | - | - |
| ७ | कर्मचारी सम्बन्धी व्यवस्था | | | | |
| | (क) पेन्सन तथा उपदान व्यवस्था | ९०६,८६० | ९१५,१०० | १,६९८,०९० | ९०६,८६० |
| | (ख) विदा वापत व्यवस्था | ९४९,४३६ | ३२६,०५१ | ३,२२७,८३४ | ९४९,४३६ |
| | (ग) आवास तथा अन्य सुविधा व्यवस्था | - | - | - | - |
| | (घ) कर्मचारी बोनस व्यवस्था | - | ८,७३५,५१३ | - | - |
| | (ङ) अन्य | - | - | - | - |
| ८ | अन्य व्यवस्था (विवरण खुलाउने) | - | - | - | - |
| | जम्मा | २६,६११,३८८ | ६४,१७९,०१८ | ३०,१६८,०२३ | २२,४०९,०३४ |

| चालु आ. व. मा अपलेखन/भुक्तानी गरिएको व्यवस्था | | चालु आ. व. मा फिर्ता गरिएको व्यवस्था | | वर्षको अन्तमा कायम रहेको व्यवस्था | |
|---|------------|--------------------------------------|---------|-----------------------------------|------------|
| यस बर्ष | गत बर्ष | यस बर्ष | गत बर्ष | यस बर्ष | गत बर्ष |
| १३,१५७,८९५ | ५०,०००,००० | - | - | - | १३,१५७,८९५ |
| - | - | - | - | - | - |
| - | - | - | - | ३६,८३९,२९५ | ११,५९७,१९७ |
| - | - | - | - | - | - |
| - | - | - | - | - | - |
| - | - | - | - | - | - |
| - | - | - | - | - | - |
| - | ९१५,१०० | - | - | २,६०४,९५१ | ९०६,८६० |
| ८७८,७४८ | - | ७०,६८८ | ३२६,०५१ | ३,२२७,८३४ | ९४९,४३६ |
| - | - | - | - | - | - |
| - | ८,७३५,५१३ | - | - | - | - |
| - | - | - | - | - | - |
| - | - | - | - | - | - |
| १४,०३६,६४३ | ५९,६५०,६१३ | ७०,६८८ | ३२६,०५१ | ४२,६७२,०८० | २६,६११,३८८ |

 दिपिन कुमार लाल
ब. वित्त अधिकृत

 राजेश कुमार चौधरी
सहायक महाप्रबन्धक

 पि.आर. मिश्र
प्रमुख कार्यकारी अधिकृत/संचालक

 राजेन्द्र अर्याल
संचालक

 संलग्न प्रतिवेदनको आधारमा
सिए. बि.के. अग्रवाल
बरिष्ठ साझेदार
बि.के. अग्रवाल एण्ड कम्पनी
चार्टर्ड एकाउण्टेण्ट्स

 एस.के. मुखर्जी
संचालक

 अशोक अग्रवाल
संचालक

 थोमस मेथ्यू टी.
संचालक

 डि.के. मेहरोत्रा
अध्यक्ष

Schedule - 26 (A)

Other Provision

| S.N. | Particular | Provision at Beginning of the Year | | Provision for the Year | |
|------|----------------------------------|------------------------------------|-------------------|------------------------|-------------------|
| | | Current Year | Previous Year | Current Year | Previous Year |
| 1 | Provision for Dividend | 13,157,895 | 50,000,000 | - | 13,157,895 |
| 2 | Provision for loss on Investment | 11,597,197 | 4,202,354 | 25,242,099 | 7,394,843 |
| 3 | Provision for loss on Loan | - | - | - | - |
| 4 | Provision for Bad Debts | - | - | - | - |
| 5 | Provision for other Loss | - | - | - | - |
| 6 | Provision for Employees | | | | |
| | a) Pension and Gratuity | 906,860 | 915,100 | 1,698,090 | 906,860 |
| | b) Leave Encashment | 949,436 | 326,051 | 3,227,834 | 949,436 |
| | c) Housing and Other Benefit | - | - | - | - |
| | d) Bonus | - | 8,735,513 | - | - |
| | e) Others | - | - | - | - |
| 7 | Other Provision | - | - | - | - |
| | Total | 26,611,388 | 64,179,018 | 30,168,023 | 22,409,034 |

| Amortized for the Year | | Written Back for the Year | | Provision at the end of the Year | |
|------------------------|-------------------|---------------------------|----------------|----------------------------------|-------------------|
| Current Year | Previous Year | Current Year | Previous Year | Current Year | Previous Year |
| 13,157,895 | 50,000,000 | - | - | - | 13,157,895 |
| - | - | - | - | 36,839,295 | 11,597,197 |
| - | - | - | - | - | - |
| - | - | - | - | - | - |
| - | - | - | - | - | - |
| - | - | - | - | - | - |
| - | 915,100 | - | - | 2,604,951 | 906,860 |
| 878,748 | - | 70,688 | 326,051 | 3,227,834 | 949,436 |
| - | - | - | - | - | - |
| - | 8,735,513 | - | - | - | - |
| - | - | - | - | - | - |
| - | - | - | - | - | - |
| 14,036,643 | 59,650,613 | 70,688 | 326,051 | 42,672,080 | 26,611,388 |

Note: Under the Column of Amortized/Payment for the year amounts have been paid.

Bipin Kumar Lal
Sr. Finance Officer

Rajesh K. Choudhary
Asst. General Manager

P.R. Mishra
CEO/Director

Rajendra Aryal
Director

As per our report of even date
CA. B.K. Agrawal
Sr. Partner
For B.K. Agrawal & Co.
Chartered Accountants

S.K. Mukharjee
Director

Ashok Agrawal
Director

Thomas Mathew T.
Director

D.K. Mehrotra
Chairman

**LIC****१८औं** वार्षिक
प्रतिवेदन

अनुसूची - २७

अपलेखन/समायोजन हुन बाँकी विविध खर्चहरू

| क्र.सं. | विवरण | यस बर्ष | गत बर्ष |
|---------|-------------------------------------|-------------------|-------------------|
| १ | अपलेखन गर्न बाँकी प्रारम्भिक खर्च | - | - |
| २ | अपलेखन गर्न बाँकी पूर्व संचालन खर्च | - | - |
| ३ | अपलेखन गर्न बाँकी लगानी प्रिमियम | - | - |
| ४ | अपलेखन गर्न बाँकी स्थगन गरिएका खर्च | ५६,६६३,४५० | ५७,८८३,९५४ |
| ५ | अन्य (विवरण खुलाउने) | - | - |
| | जम्मा | ५६,६६३,४५० | ५७,८८३,९५४ |

दिपिन कुमार लाल
ब. वित्त अधिकृतराजेश कुमार चौधरी
सहायक महाप्रबन्धकपि.आर. मिश्र
प्रमुख कार्यकारी अधिकृत/संचालकराजेन्द्र अर्याल
संचालकसंलग्न प्रतिवेदनको आधारमा
सिए. बि.के. अग्रवालएस.के. मुखर्जी
संचालकअशोक अग्रवाल
संचालकथोमस मेथ्यू टी.
संचालकडि.के. मेहरोत्रा
अध्यक्षवरिष्ठ साभेदार
बि.के. अग्रवाल एण्ड कम्पनी
चार्टर्ड एकाउण्टेण्ट्स

Schedule - 27

Miscellaneous Expenses (To the extent not adjusted/amortize)

| S.N. | Particular | Current Year | Previous Year |
|------|---|-------------------|-------------------|
| 1 | Preliminary Expenditure (To the extent not written off) | - | - |
| 2 | Pre-Operation Expenditure (To the extent not written off) | - | - |
| 3 | Deferred Expenses (To the extent not written off) | 56,663,450 | 57,883,954 |
| 4 | Other (To the extent not written off) | - | - |
| | Total | 56,663,450 | 57,883,954 |

Bipin Kumar Lal
Sr. Finance Officer

Rajesh K. Choudhary
Asst. General Manager

P.R. Mishra
CEO/Director

Rajendra Aryal
Director

As per our report of even date

CA. B.K. Agrawal
Sr. Partner

S.K. Mukharjee
Director

Ashok Agrawal
Director

Thomas Mathew T.
Director

D.K. Mehrotra
Chairman

For B.K. Agrawal & Co.
Chartered Accountants

लाइफ इन्स्योरेन्स कर्पोरेशन (नेपाल) लि.

वित्तीय विवरणसंग सम्बन्धित प्रमुख लेखा नीतिहरू

१. सामान्य जानकारी:

१.१ कम्पनीको परिचय: लाइफ इन्स्योरेन्स कर्पोरेशन (नेपाल) लि. नेपालस्थित एक सिमित दायित्व भएको कम्पनी हो। यो कम्पनी कम्पनी ऐन अन्तर्गत मिति २६ डिसेम्बर, २००० मा स्थापना गरिएको हो। यस कम्पनीको रजिष्टर्ड कार्यालयको ठेगाना कमलादी, काठमाण्डौ, नेपालमा रहेको छ। यस कम्पनीको शेयर नेपाल धितोपत्र विनिमय बजार लि. मा सूचिकृत रहेको छ।

१.२ व्यवसायको प्रकृति: कम्पनीले जीवन बीमा सम्बन्धी कारोबार गर्न बीमा समितिबाट मिति १ सेप्टेम्बर, २००१ मा अनुमति प्राप्त गरी जीवन बीमा व्यवसाय गर्दै आइरहेको छ।

१.३ संस्थापक एवं साधारण शेयरधनीहरू: कम्पनीको मुख्य संस्थापकहरूमा भारतीय जीवन बीमा निगम (५५ प्रतिशत) र विशाल ग्रुप, नेपाल (२५ प्रतिशत) रहेका छन्। सर्वसाधारण शेयरधनीहरूको २० प्रतिशत हिस्सा रहेको छ।

१.४ वित्तीय विवरण जारी गर्न प्राप्त स्वीकृति: वित्तीय विवरण जारी गर्न कम्पनीको सञ्चालक समितिबाट मिति ०६/१०/२०११ मा र बीमा समितिबाट मिति २०६८/९/२७ मा स्वीकृति प्राप्त भएको छ।

२. प्रमुख लेखा नीतिको संक्षिप्त विवरण: वित्तीय विवरणहरू निर्माण गर्दा अवलम्बन गरिएका प्रमुख लेखा नीति निम्न लिखित रहेका छन्। अन्यथा उल्लेख भएकोमा बाहेक यी नीतिहरू निरन्तर रूपमा लागु रहेका छन्।

२.१ तयारीका आधारहरू (नेपाल लेखामन १): वित्तीय विवरणहरू बीमा समितिद्वारा जारी गरिएको वित्तीय निर्देशिका २०६५ अनुसारको ढाँचामा तयार गरिएको छ। बीमा समिति बीमा ऐन अनुसार वित्तीय विवरणको ढाँचा तयार गर्ने अधिकार प्राप्त निकाय हो। उक्त निर्देशिकाले समेट्न नसकेका विषय बस्तुलाई नेपाल लेखामान मा व्यवस्था भए अनुसार गरिएको छ।

Life Insurance Corporation (Nepal) Ltd.
Significant Accounting Policies
1. General Information:

1.1 Identity of the Company: Life Insurance Corporation (Nepal) Limited is a limited liability company domiciled in Nepal. The Company was incorporated under the Nepal Companies Act, on December 26, 2000. The address of its registered office is Kamaladi, Kathmandu, Nepal. The Company has a primary listing on the Nepal Stock Exchange Limited.

1.2 Nature of Business: The company obtained regulatory approval to undertake Life Insurance business on September 1, 2001 from Beema Samiti (Insurance Regulatory Authority in Nepal). Under the approval, the Company is authorized to carry Life Insurance Business.

1.3 Promoters and shareholders: The principal promoters of the company are Life Insurance Corporation of India (55%) and Vishal Group of Nepal (25%). The General Public holds 20% shares in the company.

1.4 Authorization to issue financial statements: The financial statements were authorized for issue by the Board of Directors on 16.10.2011 by circulation and by the Insurance Board on 11.1.2012.

2. Summary of significant accounting policies: The principal accounting policies applied in the preparation of these financial statements are set out below. These policies have been consistently applied to all the years presented, unless otherwise stated.

2.1 Basis of Preparation (NAS 1): Financial statements have been prepared in accordance with formats prescribed by Financial Directives 2065 of Insurance Board of Nepal. The Insurance Board is authorized by the Insurance Act to prescribe format for preparation of financial statements. Where as the said format does not address a particular issue, Nepal Accounting Standard has been applied.

वित्तिय विवरणहरू नेपाली रुपैयाँमा प्रस्तुत गरिएका छन् । नगद प्रवाह नरहेका वित्तिय विवरणहरू ऐतिहासिक लागत सिद्धान्त तथा स्पष्ट रुपमा उल्लेख गरिएको अवस्थामा बाहेक प्रोदभावी (Accrual) सिद्धान्त अनुरूप तयार गरिएको छ ।

२.२ नेपाल लेखामानसंगका प्रमुख भिन्नताहरू:

क) बीमाशुल्क र अन्य आम्दानीहरू (बीमाशुल्कमा ब्याज) लाई नगद आधारमा जनाइएको तथा लेखाङ्कन गरिएको छ, जुन नेपाल लेखामान ७ मा निर्देशित गरिएको व्यवस्था अनुरूप छैन । नेपाल लेखामान अनुसार प्राप्त भएको र प्राप्त हुन बाँकि रकम समेत आम्दानीमा लेखाङ्कन गरिनु पर्दछ ।

ख) पछि भुक्तानी गर्नुपर्ने कर्मचारी सुविधाहरू विवरण तयार गर्दाको मितिलाई अवकास मिति मानी सो मितिमा कायम हुन आउने रकमको आधारमा गणना गरिएको छ जुन नेपाल लेखामान १४ अनुसार छ । नेपाल लेखामान १४ (NAS 14) अनुसार कर्मचारी सुविधा दायित्व र सेवा बापतको दायित्वको लागतको वर्तमान मूल्यमा गणना र लेखाङ्कन गर्नु पर्दछ ।

३. बैदेशिक मुद्रा (नेपाल लेखामान ११): विदेशी मुद्रामा गरिएको कारोवारलाई कारोवार भएको मितिमा कायम विनिमय दर अनुरूप नेपाली मुद्रामा रुपान्तर गरिएको छ । कम्पनीको कुनै पनि सम्पत्ति तथा दायित्व विदेशी मुद्रामा रहेको छैन ।

४. स्थिर सम्पत्ति:

स्वामित्वमा भएको सम्पत्ति (नेपाल लेखामान ६): स्थिर सम्पत्तिलाई लागत मूल्यमा हास कट्टी र क्षति नोक्सान घटाई देखाइएको छ । लागत मूल्यमा खरिद मूल्य र त्यसलाई अपेक्षित उपयोग हुने गरि कार्य गर्नसक्ने अवस्थामा ल्याउन लागेको अन्य सबै खर्चहरू समावेश छन् ।

हास कट्टी:

क) स्थिर सम्पत्तिको हास कट्टी घट्दो हास प्रणालीको दरले (अनुमानित आयुको आधारमा) गरिएको छ । विविध सम्पत्ति शीर्षकहरू अन्तर्गत निम्नानुसारको हास कट्टी दर अपनाइएको छ (शीर्षकहरू बीमा समितिबाट तोकिए बमोजिम राखिएको छ ।)

The financial statements are presented in Nepalese Rupee. The financial statements, except cash flow statement, are prepared in accordance with the historical cost convention, on accrual basis of accounting (except otherwise stated).

2.2 Significant Deviations from Nepal Accounting Standards:

a) Premium and some of the other incomes (interest on premium) are recognized and accounted on cash basis which is a deviation from the recognition of revenue prescribed in NAS 7 which requires recognition of revenue at the fair value of consideration received and receivable.

b) Post employment benefits of employees are measured at the amount payable on the date of preparation of financial statement assuming retirement on that date. This is deviation from the measurement and recognition prescribed in the NAS 14 which requires recognition of post employment benefits at present value of defined benefit obligations and current service cost.

3. **Foreign Currency (NAS 11):** Transactions in foreign currencies are translated to Nepalese Rupee at the foreign exchange rate ruling at the date of the transaction. The Company has no monetary or non-monetary assets and liabilities denominated in foreign currency.

4. Fixed Assets (NAS 6):

Owned Assets: Fixed Assets are stated at cost less accumulated depreciation (see below) and impairment losses. The cost includes purchase price and any cost directly attributable to bringing the assets to its working condition for its intended use.

Depreciation:

a) Depreciation is charged on Written down Value method over the estimated useful lives of fixed assets. The depreciation rates applied for various assets categories are as follows (Categories prescribed by Beema Samiti).

सम्पत्तिको प्रकार **हास कट्टी दर**

| | |
|-----------------------|-----|
| फर्निचर र फिक्सरहरु | २५% |
| कार्यालय सामग्री | २५% |
| कम्प्युटर र इ.डि.पि. | २५% |
| अदृश्य सम्पत्ति | २५% |
| लिजमा लिइएको सम्पत्ति | २५% |
| सवारी साधनहरु | २०% |
| अन्य सम्पत्तिहरु | २५% |

- ख) स्थिर सम्पत्ति खरिद गरेको अर्को महिनादेखि हास कट्टी गरि खर्च लेख्ने व्यवस्था गरिएको छ । बिक्री तथा अपलेखन गरिएको स्थिर सम्पत्तिको हकमा बिक्री तथा अपलेखन हुनुभन्दा अगाडिको महिनासम्म हास कट्टी गरिएको छ ।
- ग) रु. २,०००/- भन्दा कम मूल्य भएको पुँजीगत सामानको खरिदलाई खरिद गरेको वर्षमानै नाफा-नोक्सान हिसाब र आय-व्यय हिसावमा खर्च लेखी लेखाङ्कन गर्ने नीति लिइएको छ ।

५. लगानी:

- क) वर्गीकरण: वित्तीय विवरण तयार गरिएको मितिबाट १२ महिनाभित्र परिपक्व हुने लगानीलाई अल्पकालिन लगानीमा राखिएको छ । अल्पकालिन बाहेक अन्य सबै लगानीलाई दीर्घकालिन लगानी अन्तर्गत वर्गीकरण गरिएको छ ।

ख) मूल्याङ्कन:

सरकारी धितोपत्र: सरकारी धितोपत्रहरुमा गरिएको लगानीलाई लागत मूल्य वा अंकित मूल्य मध्ये जुन कम छ, सोही दरमा लेखाङ्कन गरिएको छ । अंकित मूल्य भन्दा लागत मूल्य बढि भएको खण्डमा बढी रकम (प्रिमियम) लाई सो सरकारी धितोपत्रको भुक्तानी अवधिभित्र प्रत्येक वर्ष समानुपातिक रुपमा अपलेखन गरिएको छ । लागत मूल्य भन्दा अंकित मूल्य बढि भएको खण्डमा त्यस्तो रकम (छुट) लाई सो सरकारी धितोपत्रको भुक्तानी अवधिभित्र प्रत्येक वर्ष समानुपातिक हिसाबले लगानीमा मुनाफा शीर्षक अन्तर्गत लेखाङ्कन गरिएको छ ।

यस वर्ष कम्पनीले ने.रा.बै. ऋणपत्र रु. ५३,३०,५०,००० अंकित मूल्य बराबरको खरिद गरेकोमा रु. ६८,९८,०५५.५५ प्रिमियम बापत भुक्तानी गरेको छ ।

Types of Property **Depreciation rate**

| | |
|----------------------|-----|
| Furniture & Fixtures | 25% |
| Office Equipment | 25% |
| Computer and EDP | 25% |
| Intangible Assets | 25% |
| Lease Hold Assets | 25% |
| Vehicles | 20% |
| Other Assets | 25% |

- b) Depreciation is provided on the fixed assets from the subsequent month of the acquisition date to the prior month of disposal unless it is fully depreciated before its disposal.
- c) Capital Items for less than Rs. 2000/- are treated as Revenue Expenditure in the year of acquisition and charged to Profit and Loss Account and Revenue Account.

5. Investments:

- a) **Classification:** Investments maturing within twelve months from the date of financial statements are classified as short-term investments. Investments other than short-term investments are classified as long-term investments.

b) Valuation:

Government securities: Government securities are stated on cost price or face value whichever is less. Premium (excess of cost price over face value) is amortized on a straight line basis over the holding/maturity period. Similarly discount (excess of face value over cost price) is accounted as gain on investment on a straight line basis over the holding/maturity period.

During the year, the company has purchased NRB Bonds by paying premium of Rs. 68,98,055.55 against the face value of Rs. 53,30,50,000.00.

लेखाङ्कन नीति अनुसार यो वर्ष जम्मा रु. ८१,१८,५५९.३२ अपलेखन गरिएको छ ।

बैंक तथा वित्तीय संस्थाको मुद्दती निक्षेप: बैंक तथा वित्तीय संस्थामा गरिएको मुद्दती निक्षेपलाई साँवा रकममा लेखाङ्कन गरिएको छ ।

पब्लिक लि. कम्पनीको शेयरहरू: पब्लिक लि. कम्पनीहरूको साधारण शेयरमा गरिएको लगानीलाई लागत मूल्यको आधारमा लेखाङ्कन गरिएको छ ।

पब्लिक कम्पनीको ऋणपत्रहरू: पब्लिक लि. कम्पनीको ऋणपत्रलाई लागत मूल्य र अंकित मूल्य मध्ये जुन कम छ, सोही अनुसार देखाइएको छ । अंकित मूल्य भन्दा लागत मूल्य बढि भएको खण्डमा त्यस्तो बढि रकम (प्रिमियम) लाई त्यस्तो ऋणपत्रको भुक्तानी अवधिभित्र प्रत्येक वर्ष समानुपातिक रूपमा अपलेखन गरिएको छ । लागत मूल्य भन्दा अंकित मूल्य बढि भएको खण्डमा त्यस्तो रकम (छुट) लाई सो ऋणपत्रको भुक्तानी अवधिभित्र प्रत्येक वर्ष समानुपातिक हिसाबले लगानीमा मुनाफा शीर्षक अन्तर्गत लेखाङ्कन गरिएको छ ।

नोक्सानी: धितोपत्र बजारमा सुचिकृत गरिएका धितोपत्रहरूलाई बजारयोग्य धितोपत्र (Marketable Securities) भनिन्छ । त्यस प्रकारको धितोपत्रको बजार मूल्यमा भएको परिवर्तनले गर्दा भएको नोक्सानी रकमलाई लगानीमा भएको नोक्सान व्यवस्था शीर्षकमा जनाई नाफा-नोक्सान हिसाब खर्च लेखाङ्कन गरिएको छ । लगानी बिक्री नहुँदासम्म बजार मूल्यमा भएको फेरबदलबाट भएको नाफालाई जनाईएको छैन ।

५.१ नगद र बैंक मौज्दात: नगद र बैंक मौज्दात अन्तर्गत नगद मौज्दात, मुद्दती निक्षेप बाहेकको बैंक मौज्दात र अन्य उच्च तरल सम्पत्तिहरू रहेका छन् । बैंक अधिविकर्ष, जुन माग भएमा भुक्तानी गरिनु पर्छ, कम्पनीको नगद व्यवस्थापनको अभिन्न अंगको रूपमा रहेको छ । त्यस प्रकारको बैंक अधिविकर्षलाई वासलातमा चालु दायित्व अन्तर्गत अल्पकालीन कर्जा शीर्षकमा देखाइएको छ ।

६. शंकास्पद आसामी: यस वर्ष कम्पनीको कुनै पनि शंकास्पद आसामी रहेको छैन, तसर्थ सो बापतको रकम व्यवस्था पनि गरिएको छैन ।

As per the adopted Accounting policy Rs. 81,18,559.32 in total has been amortized during the year.

Fixed Deposit of Banks/Financial Institutions:

Fixed deposits in commercial banks and other financial institutions are accounted on principal amount.

Shares of public Companies: The investments made in ordinary shares of public companies are accounted on cost price.

Debentures of Public Companies: Debentures of public companies are stated on cost price or face value whichever is less. Premium (excess of cost price over face value) is amortized on a straight line basis over the holding/maturity period. Similarly discounts (excess of face value over cost price) are accounted as gain on investment on a straight line basis over the holding/maturity period.

Impairment: Securities that are listed in stock exchange are considered as marketable securities. Any loss arising from change in market value is credited to Provision to Loss on Investment by charging to Profit and Loss Account. Gain arising from change in market price is not recognized as revenue unless disposed.

5.1 Cash and Bank Balances: Cash and bank balance comprises cash balances, bank balances other than fixed deposits and other highly liquid materials. Bank overdrafts that are repayable on demand and form an integral part of the company's cash management are included within borrowings in current liabilities on the Balance Sheet.

6. Doubtful Debts: The Company does not have any doubtful debts during the year; as such no provision has been made.

७. असमाप्त जोखिम व्यवस्था: सम्पूर्ण बचतलाई जीवन बीमा कोषमा सारिएकोले कम्पनीले यो वर्ष असमाप्त जोखिम अन्तर्गत रकम व्यवस्था गरेको छैन ।
८. अपलेखन गर्न बाँकि विविध खर्च: यस अन्तर्गत कम्पनीले लगानीमा भुक्तानी गरेको प्रिमियम रकम रहेको छ ।
९. आय लेखाङ्कन विधि (नेपाल लेखामन ७):
 - ९.१ बीमाशुल्क आम्दानी: बीमाशुल्क आम्दानीलाई बीमा समितिको निर्देशिका अनुरूप नगद आधारमा लेखाङ्कन गरिएको छ ।
 - ९.२ पुनर्बीमा कमिशन: नियमित पुनर्बीमा कमिशनलाई प्रोदभावी (Accrual) आधारमा लेखाङ्कन गरिएको छ । पुनर्बीमा कमिशन आयलाई नगदी आधारमा लेखाङ्कन गरिएको छ, जुन नेपाल लेखामान ७ बमोजिम रहेको छैन । यो वर्ष कम्पनीले रु. १३,६९,६०७.२७ पुनर्बीमा नाफा कमिशन आय प्राप्त गरेको छ ।
 - ९.३ अन्य आय: ब्याज (कल निक्षेप मा प्राप्त ब्याज सहित) आय लाई प्रोदभावी (Accrual) आधारमा लेखाङ्कन गरिएको छ । शेयर लाभांश आम्दानीलाई लाभांश घोषणा भएको मितिको आधारमा लेखाङ्कन गरिएको छ ।
 - ९.४ कर्जा र पेशकी बाट प्राप्त ब्याज आम्दानी: बीमालेख धितोमा प्रदान गरिएको कर्जा र कर्मचारी एवं अभिकर्तालाई भुक्तानी गरिएको अन्य कर्जाबाट प्राप्त ब्याज आम्दानीलाई प्रोदभावी (Accrual) आधारमा लेखाङ्कन गरिएको छ ।
१०. आय-व्यय बाँड फाँड नीति:
 - क) ब्याज र लाभांश आम्दानीलाई बीमा समितिद्वारा जारी गरिएको वित्तीय निर्देशिका २०६५ अनुरूप नाफा-नोक्सान हिसाब र आय-व्यय हिसाबमा बाँडफाँड गरिएको छ ।
 - ख) बीमा व्यवसायसँग सम्बन्धित खर्चलाई आय-व्यय हिसाबमा लेखाङ्कन गरिएको छ ।
 - ग) बीमा समितिद्वारा जारी गरिएको वित्तीय निर्देशिका २०६५ अनुरूप व्यवस्थापन खर्चको १०% र ९०% रकमलाई क्रमशः नाफा नोक्सान हिसाब र आय व्यय हिसाबमा बाँडफाँड गरिएको छ ।
११. दावी भुक्तानी: दावी भुक्तानी अन्तर्गत दावी फछ्यौटको लागि आवश्यक परामर्श तथा अनुसन्धान खर्च र दायित्व स्विकार गरे बापतको अन्य प्रत्यक्ष खर्चहरू लाई समावेश गरिएको छ । दावी भुक्तानी प्रोदभावी (Accrual) आधारमा लेखाङ्कन गरिएको छ ।
7. **Provision for unexpired risk:** The company has not made any provision for unexpired risk because the entire surplus has been transferred to Life Fund.
8. **Miscellaneous Expenditure to the extent not written off:** Miscellaneous expenditure to the extent not written off comprises of premium paid on investments as stated in policy.
9. **Revenue Recognition: (NAS-07):**
 - 9.1 **Premium Income:** Premium Income has been recognized on cash basis as required under directives of the Insurance Board.
 - 9.2 **Re-insurance Commission:** Regular Re-insurance commissions are recognized on accrual basis. Profit commissions on re-insurance are recognized on cash basis which is not in accordance with NAS 07. The Company has received Rs. 13,69,607.27 as profit commission during the year.
 - 9.3 **Other Income:** Interest (including interest on call deposit) income is recognized on accrual basis. Dividend income is recognized as income when right to receive is established.
 - 9.4 **Income from loans and advances:** Incomes on loan against insurance policies and other loans provided to agents and staffs are accounted for on accrual basis.
10. **Income and Expenditure Allocation Policy:**
 - a) Interest and Dividend incomes are allocated to Profit and Loss Account and Revenue Account as prescribed in the Financial Directives 2065 issued by Insurance Board.
 - b) Expenses related to insurance business are charged to Revenue Account.
 - c) As prescribed in the Financial Directives 2065 issued by Insurance Board, 10% and 90% of Management expenditure is allocated to Profit & Loss Account and Revenue Account respectively.
11. **Claim Payment:** Claims paid include specific claim settlement costs such as investigation/legal fees and other directly attributable following a loss accepted. Claims are accounted for on accrual basis.

११.१ बीमा दावी व्यवस्था: दावी रकमलाई जानकारीमा आएको मितिमा कूल कवोल दायित्व रकममा पुनर्बीमा कम्पनीबाट पाउनु पर्ने रकमलाई नघटाई गणना गरिएको छ। भुक्तानी गर्न बाँकी दावी वापतको सम्भावित दायित्वलाई बीमा नियमावली २०४९, खण्ड १५ (घ) अनुरूप ११५% प्रतिशतको दरले व्यक्तिगत दावीको आधारमा व्यवस्था गरिएको छ।

१२. बीमा व्यवसायबाट प्राप्त आयको गणना: बीमा करारबाट उत्पन्न बीमा दायित्वहरूको लेखाङ्कन स्वतन्त्र बीमाङ्की मुल्याङ्कनको आधारमा गरिएको छ। त्यस प्रकारको बीमाङ्की मुल्याङ्कनबाट आएको रकमलाई आयको रूपमा नाफा नोक्सान हिसाबमा बीमा समितिद्वारा जारी गरिएको वित्तीय निर्देशिका २०६५ अनुरूप लेखाङ्कन गरिएको छ। यद्यपि यो वर्ष नाफा नोक्सान हिसाबमा त्यस प्रकारको आय गणना गरिएको छैन।

१३. कर्मचारी सुविधा (नेपाल लेखामन १४):

अल्पकालिन कर्मचारी सुविधा: अल्पकालिन कर्मचारी सुविधालाई प्रोदभावी आधारमा गणना गरिएको छ।

अल्पकालिन बिदा वापतको रकम: बिदा वापतको भुक्तानी गर्न बाँकि तलव रकमलाई प्रोदभावी आधारमा गणना गरिएको छ।

अवकाश सुविधा: कम्पनीद्वारा कर्मचारीहरूको लागि अवकाश सुविधाको लागी निश्चित सुविधा भुक्तानी हुने व्यवस्था गरिएको छ। त्यस व्यवस्था अनुरूप कर्मचारीहरूले पाउने अवकाश सुविधामा उपदान वापतको पाउने रकम मुख्यतया कर्मचारीको उमेर, सेवा अवधि र तलव सुविधा आदि अनुसार निर्धारण हुने गर्दछ। उपदान सुविधा वापतको योगदान रकम कम्पनी र नागरिक लगानी कोष बीच भएको सम्झौता अनुसार नागरिक लगानी कोषमा जम्मा गरिन्छ। योगदान रकम भुक्तानी गर्नुपर्ने दिनमा खर्च जनाउने गरिन्छ।

१४. आयकर (नेपाल लेखामन ९): वर्षको नाफा नोक्सानमा आयकर अन्तर्गत चालु र स्थगन आयकर समावेश रहेका छन्। इक्युटीमा लेखाङ्कन गरिएको रकम बाहेक आयकर रकमलाई नाफा नोक्सान हिसाब र आय व्यय हिसाबमा लेखाङ्कन गरिएको छ।

चालु कर: चालु कर यो वर्षको करयोग्य आयको आधारमा भुक्तानी गर्नुपर्ने (भुक्तानी लिनुपर्ने) आयकर रकम हो। यो वर्ष र अधिल्लो वर्षहरूको चालु कर दायित्व (सम्पत्ति) लाई बासलात मितिमा लागुरहेको दर अनुरूप कर कार्यालयलाई भुक्तानी गर्नु पर्ने (भुक्तानी लिनु पर्ने) रकमको आधारमा गणना गरिएको छ।

11.1 Provision for Insurance Claim: Claims are recognized on the date of intimation of the loss without deducting amount recoverable from reinsurers. Estimated liability for outstanding claims is determined on the basis of individual claim and is provided at 115% of outstanding claim as prescribed in section 15 (d) of Insurance Regulation 2049.

12. Recognition of income from Insurance Business: The insurance liability arising from the insurance contracts is estimated by independent actuarial estimation. Amount recommended, on such actuarial valuation, to recognize as income is recognized in Profit and Loss Account in accordance with Financial Directives 2065 issued by Insurance Board. However during the year no such income is recognized on Profit and Loss Account.

13. Employee Benefits (NAS 14):

Short term employee benefits: Short term benefits to employees are recognized on accrual basis.

Short term compensated absences: Salary in lieu of leave is recognized on accrual basis.

Retirement Benefits: The Company has defined benefit plan for retirement benefits of employees. A defined benefit plan is a retirement plan that defines an amount of gratuity benefit that an employee will receive on retirement, usually dependent on one or more factors such as age, years of service and compensation. The Company pays contributions to Citizen Investment Trust on a contractual basis. The contributions are recognized as employee benefit expenses when they are due.

14. Income Tax (NAS 9): Income tax on the profit or loss for the year comprises current and deferred taxes. Income tax is recognized in the Profit and Loss Account and Revenue Account except to the extent that it relates to items recognized directly to equity, in which case it is recognized in equity.

Current Tax: Current tax is the amount of income taxes payable (recoverable) in respect of the taxable profit (tax loss) for a period. Current tax liabilities (assets) for the current and prior periods are measured at the amount expected to be paid to (recovered from) the taxation authorities, using the tax rates that have been enacted by the Balance Sheet date.

स्थगन कर: स्थगन कर सम्पत्तिलाई करयोग्य आय र लेखागत आयको समयान्तरको कारणले भविष्यमा प्राप्त हुनसक्ने आयको आधारमा गणना गरिएको छ ।

स्थगन कर सम्पत्ति र दायित्वलाई वासलात मितिमा लागुरहेको कर दरको आधारमा उक्त सम्पत्ति प्राप्त हुने वा दायित्व फछ्योर्ट हुने समयमा लागुहुनसक्ने कर दर कायम गरि गणना गरिएको छ ।

नाफा नोक्सान हिसाब र आय व्यय हिसाबमा बाँडफाँड: आयकरलाई नाफा नोक्सान हिसाब र आय व्यय हिसाबमा बीमा समितिद्वारा जारी गरिएको वित्तीय निर्देशिका २०६५ अनुरूप निकालिएको भारको आधारमा बाँडफाँड गरिएको छ । यो वर्ष कर योग्य नाफा नभएकोले आयकरलाई नाफा नोक्सान हिसाबमा बाँडफाँड गरिएको छैन ।

१५. स्थिर सम्पत्तिको क्षय (नेपाल लेखामन १८): स्थिर सम्पत्तिमा आन्तरिक एवं बाह्य कारणबाट कुनै क्षय भएको पाईएमा त्यसलाई प्रत्येक वासलात मितिमा पुनरावलोकन गरिन्छ । स्थिर सम्पत्तिको मूल्यभन्दा लेखाङ्कित रकम (Carrying Amount) बढी भएमा क्षय हास भएको मानिन्छ । सम्पत्तिको कूल बिक्री मूल्य र उपयोगिताको मोलभन्दा बढी लेखाङ्कित रकम रहेको हुनु पर्दछ । उपयोगिताको मोल निर्धारण गर्दा पूँजीको वर्तमान औषत मूल्यमा भविष्यमा हुने अनुमानित नगद प्रवाहहरूलाई घटाइएको छ ।

१६. लगानी तथा ऋण लागत (नेपाल लेखामन ०८): स्थिर सम्पत्ति प्राप्त गर्दा हुने लगानी र सापटी लागतहरूलाई स्थिर सम्पत्ति लागतको रूपमा पूँजीकृत गरिएको छ । अन्य लगानी तथा सापटी लागतहरूलाई आम्दानी हिसाबमा जनाइएको छ ।

१७. संभावित दायित्वहरू र संभावित सम्पत्तिहरूको प्रावधानहरू (नेपाल लेखामन १२): बिगतमा भएको कुनै घटनाको कारण वर्तमानमा दायित्व सिर्जना भै सोको लागि स्रोतबाट निकास आवश्यक हुन गएमा र दायित्व पुरा गर्न विश्वसनिय रकमको तर्जुमा गर्न सकिन्छ भने कम्पनीले आवश्यक प्रावधानको व्यवस्था गर्छ ।

कुनै संभावित दायित्व वा वर्तमानमा कुनै दायित्व हुन सक्ने (जो संभावत हुँदैन) लाई स्रोतबाट केही निकास आवश्यक भएमा संभावित दायित्वको प्रावधान व्यवस्था गरिन्छ । यदि संभावित दायित्व वा वर्तमान दायित्वका लागि स्रोतबाट निकास गर्न नसकिने भएमा यस्तो प्रावधान राखिदैन ।

Deferred Tax: Deferred tax asset is recognized for all temporary differences to the extent that it is probable that taxable profit will be available against which the deductible temporary difference can be utilized.

Deferred tax assets and liabilities are measured at the tax rates that are expected to apply to the period when the asset is realized or the liability is settled, based on tax rates that have been enacted or substantively enacted by the balance sheet date.

Allocation between Profit and Loss Account and Revenue Account: Income Tax is allocated between Profit & Loss Account and Revenue Account as per the derived weights of Profit & Loss Account and Revenue Account as prescribed by Financial Directives 2065 issued by the Insurance Board. During the year, as there is no profit, allocation of Income tax has not been done to Profit and Loss account and Revenue Account.

15. **Impairment of Assets: (NAS-18):** The carrying amounts of assets are reviewed at each balance sheet date, if there is any indication of impairment based on internal/ external factors. An impairment loss is recognized wherever the carrying amount of an asset exceeds its recoverable amount. The recoverable amount is the greater of the assets net selling price and value in use. In assessing value in use, the estimated future cash flows are discounted to their present value at the weighted average cost of capital.

16. **Financing and Borrowing Cost: (NAS-08):** Financing/ Borrowing costs attributable to the acquisition of the asset is capitalized as part of the cost of the asset. Other Financing/Borrowing costs are charged to the Income Statement.

17. **Provisions, Contingent Liabilities and Contingent Assets (NAS-12):** The Company creates a provision when there is a present obligation as a result of past events that probably requires an outflow of resources and a reliable estimate can be made of the amount of the obligation.

A disclosure for a contingent liability is made when there is a possible obligation or a present obligation that may, but probably will not, require an outflow of resources. When there is a possible obligation or a present obligation in respect of which the likelihood of outflow of resources is remote, no provision or disclosure is made.

वित्तीय विवरणमा संभावित सम्पत्तिहरूलाई लेखाङ्कन गरिदैन । तैपनि संभावित सम्पत्तिहरूलाई निरन्तर रूपले मूल्याङ्कन गरिएको हुन्छ, यदि अवास्तविक रूपमा आर्थिक लाभ आउने निश्चित भएमा सो सम्पत्ति र सम्बद्ध आम्दानीलाई परिवर्तन देखिएको अवधिमा लेखाङ्कन गरिन्छ ।

१८. प्रति शेयर आम्दानी (नेपाल लेखामान २६): आधारभूत प्रति शेयर आम्दानी निकाल्दा कुनै तोकिएको अवधिमा शेयरधनीहरूलाई प्राप्त हुने कूल नाफा वा नोक्सानलाई सो अवधिमा बिद्यमान कूल शेयर संख्याले भाग गरिएको हुन्छ ।
१९. तुलनात्मक जानकारी (नेपाल लेखामान १९): लेखा नीति वा आधारभूत गल्तीको कारणबाट परिवर्तन भएको शीर्षकमा सापेक्षिक जानकारी पुनः वर्गिकरण गरि उल्लेख गरिएको छ ।
२०. व्यवसाय खण्डको विवरण (नेपाल लेखामान २३): कम्पनीले प्रयोजनमा ल्याएको विभिन्न किसिमको सेवा र शर्त सहितको बीमा योजनालाई विभिन्न उपयुक्त व्यवसाय खण्डमा (Business Segment) राखी सोही अनुसार अलग-अलग आय व्यय हिसाब तयार गरिएको छ ।

Contingent assets are not recognized in the financial statements. However, contingent assets are assessed continually and if it is virtually certain that an economic benefit will arise, the asset and related income are recognized in the period in which the change occurs.

18. **Earnings Per Share (NAS 26):** Basic earnings per share are calculated by dividing the net profit or loss for the period attributable to equity shareholders by the weighted average number of equity shares outstanding during the period.
19. **Comparative information:** Comparative information has not been restated in respect of any items due to change in accounting policies or fundamental errors.
20. **Segment Reporting (NAS 23):** A segment is a distinguishable component of the Company that is engaged either in providing products or services (business segment) which is subject to risks and rewards that are different from those of other segments. These business segments are reported through separate revenue accounts.

विपिन कुमार लाल
ब. वित्त अधिकृत

देवोजित सान्खाल
सहायक महाप्रबन्धक

मुरलीधरन् पी
प्रमुख कार्यकारी अधिकृत/संचालक

राजेन्द्र अर्याल
संचालक

संलग्न प्रतिवेदनको आधारमा
सिए. बि.के. अग्रवाल
वरिष्ठ साक्षेदार
बि.के. अग्रवाल एण्ड कम्पनी
चार्टर्ड एकाउण्टेण्टस्

एस.के. मुखर्जी
संचालक

अशोक अग्रवाल
संचालक

ए.के. दासगुप्ता
संचालक

टि.एस. विजयन
अध्यक्ष

लाइफ इन्स्योरेन्स कर्पोरेशन (नेपाल) लि.
Life Insurance Corporation (Nepal) Ltd.

वित्तीय विवरणसंग सम्बन्धित लेख
सम्बन्धि टिप्पणीहरू

**Note to Accounts related to
Financial Statements**

१. सम्भावित दायित्वहरू:

- क) यो वर्ष चुक्ता वा भुक्तानी हुन बाँकी लगानी छैन ।
- ख) यो वर्ष कम्पनीले कुनै प्रत्याभूति प्रतिबद्धता गरेको छैन ।
- ग) यो वर्ष बीमालेख अन्तर्गत भन्दा बाहेक अन्य कुनै दावी आएको छैन ।
- घ) यो वर्ष कम्पनीले वा कम्पनीको तर्फबाट कुनै ग्यारेन्टी दिने काम भएको छैन ।
- ङ) अस्वीकृत मृत्यु दावी रकम रु. १०१.७० लाख बाहेक अन्य कुनै दायित्व रहेको छैन ।

२. बीमाङ्गीले बीमकको दायित्व मूल्याङ्कन गर्दा अवलम्बन गरेको आधारहरू: गत बीमाङ्गीय मूल्याङ्कन (१६/०८/२००८) मा बीमाङ्गीद्वारा मोडिफाइड नेट प्रिमियम विधि अपनाइएको छ र आगामी बीमाङ्गीय मूल्याङ्कन १६/०७/२०११ मा गर्नुपर्नेछ ।

३. कम्पनीको सम्पत्तिमा कुनै किसिमको सीमितता तथा विवादहरू रहेको छैन । कम्पनीले हालसम्म खरीद गरेको सम्पूर्ण सम्पत्ति कम्पनीको स्वामित्वमा रहेको छ र त्यसमा कुनै दावी वा विवाद रहेको छैन ।

४. बीमा समितिबाट प्राप्त मिति २०६७/१२/०३ च.नं. वि.वि.स. ५०३ (२०६७/६८) ३६७३ को पत्रानुसार आ.व. २०६७/२०६८ को जीवन कोष, बाँकी मृत्यु दावी र असमाप्त जोखिम बराबरको लगानी रकम रु. ४८,३३,९२० हजारलाई इयरमार्क गरि बीमा समितिलाई जानकारी गरिएको छ ।
५. कर्जा, लगानी तथा स्थिर सम्पत्तिको लागि कम्पनीले हालसम्म कुनै किसिमको प्रतिबद्धता व्यक्त गरेको छैन ।
६. लगानीसँग सम्बन्धित देहायका खरीद बिक्री सम्झौताहरूको मूल्य:

- क) खरीद गरिएको सम्पत्तिको स्वामित्व प्राप्त नभएको कुनै सम्पत्ति नरहेको ।

1. Contingent Liabilities:

- a) There are no unpaid investments.
- b) The Company has no underwriting commitments.
- c) There is no claim beside the insurance policies.
- d) There is no guarantee given by the company or on behalf of the company.
- e) There are no other liabilities except repudiated death claims of Rs. 101.70 lakh.

2. Basis adopted by Actuary while evaluating Insurer's liabilities: In the last valuation (16.07.2008), the modified Net Premium method of valuation was adopted and next due falls on 16.07.2011.

3. There are no disputes and limitations regarding the company's property. The company has owned all the properties and assets that are purchased by the Company and there are no disputes on that, unless otherwise stated.

4. Investments equal to life fund, outstanding death claims & unexpired risk of Financial year 2066/67 (2009/10) amounting to Rs.4833920 thousand are earmarked in the name of Insurance Board of Nepal as per their letter dated 2067/12/03 and Chalan no. BI. BI. SA.503(2067/68) 3673.
5. The company has not made any commitments on its loans, investments and fixed assets.
6. Amount relating to purchase/sale agreements of Investment:

- i) There are no acquired properties/assets of which ownership has not been obtained by the company.

ख) बिक्री गरिएको सम्पत्तिको भुक्तानी प्राप्त हुन बाँकी नरहेको ।

७. वर्षभरी गरिएको लगानीको विवरणः

क) लगानीहरूः

| लगानी भएको धितोपत्र/संस्था | रकम रु. |
|---|----------------|
| अ) सरकारी धितोपत्र र बोन्ड | ८७,३०,५०,००० |
| आ) वाणिज्य बैंकहरू | ८७,००,००,००० |
| इ) विकास बैंकहरू | — |
| ई) फाइनेन्स कम्पनीहरू | — |
| उ) विभिन्न कम्पनीहरूको शेयर तथा ऋणपत्रहरू | ९,४२,४५९ |
| जम्मा (क) | १,७४,३९,९२,४५९ |

ख) यस वर्ष अवधि परिपक्व भई बिक्री गरिएका लगानी विवरणहरू :

| लगानी भएको धितोपत्र/संस्था | रकम रु. |
|---|--------------|
| अ) सरकारी धितोपत्र र बोन्ड | — |
| आ) वाणिज्य बैंकहरू | ७२,५०,००,००० |
| इ) विकास बैंकहरू | ५,००,००,००० |
| ई) फाइनेन्स कम्पनीहरू | ९,५५,००,००० |
| उ) विभिन्न कम्पनीहरूको शेयर तथा ऋणपत्रहरू | — |
| जम्मा परिपक्व भएको लगानी | ८७,०५,००,००० |

८. कम्पनीले सबै बैंकहरूबाट बैंक मौज्दात विवरण प्राप्त गरेको र सो मुताबिक कम्पनीको हिसाब मिलान गरि विवरणको लगत व्यवस्थित राखिएको छ ।

९. बीमक/पुनर्बीमकबीचको कारोबार हिसाबलाई सम्बन्धित बीमक/पुनर्बीमकको समर्थन सहितको हिसाब मिलान विवरण तयार पारिएको छ ।

१०) बीमा नियमावली तथा बीमा समितिबाट तोकिए बमोजिमको निर्देशन अनुसार कम्पनीले लगानी गरेको छ ।

११) सम्बन्धित पक्षसंग भएको कारोबारः

क) भारतीय जीवन बीमा निगमसंगको सम्झौता अनुसार प्राविधिक सेवा शुल्क वापत रु. ४२,५४,००० (भ्याटसहित) भुक्तानी गरिएको बाहेक कम्पनीद्वारा कम्पनीको संचालक

ii) There is no amount due against sales of the company's property.

7. Detail of investments made during the year is as follows.

a) Investments:

| Particulars | Amount |
|---|-----------------------|
| a) Government Securities & Bond | 87,30,50,000 |
| b) Commercial Banks | 87,00,00,000 |
| c) Development Banks | - |
| d) Finance Companies | - |
| d) Share/debenture of Various Companies | 9,42,459 |
| Total (a) | 1,74,39,92,459 |

b) Details of matured and sold Investments during the financial year:

| Particulars | Amount |
|--|---------------------|
| a) Government Securities & Bond | - |
| b) Commercial Banks | 72,50,00,000 |
| c) Development Banks | 5,00,00,000 |
| d) Finance Companies | 9,55,00,000 |
| e) Shares/Debenture of Various Companies | - |
| Total Matured | 87,05,00,000 |

8. The company has received all bank statements of the bank accounts and has prepared the bank reconciliation statements for the same.

9. Description of transactions of re-insurance is approved by Re-insurer along with reconciliation.

10. The company has made investments according to the relevant insurance rules and criteria prescribed by Insurance Board.

11. Related party Transactions:

a) The company has not made any transaction and investments with Directors of the company or other person and organization associated to Directors except Technical Service Fee Rs.4254 thousand

वा संचालकसँग सम्बन्धित व्यक्ति वा संस्थासँग कुनै कारोबार गरिएको छैन । प्राविधिक सेवा शुल्क सम्झौता बीमा समितिबाट मिति जनवरी १, २००८ बाट लागू हुने गरी ५ वर्षका लागि स्वीकृत रहेको छ ।

ख) संचालक तथा मुख्य व्यवस्थापकलाई दिइएको तलब, भत्ता एवं भ्रमणवापतको अल्पकालिन सुविधाहरु:

| | |
|---|------------------|
| संचालकहरूलाई संचालक समिति बैठक भत्ता | रु. २,२९,००० |
| लेखा समिति सदस्यहरूलाई बैठक भत्ता | रु. ७०,००० |
| संचालकहरूलाई भ्रमण भत्ता | रु. ६,९४,९४८.६० |
| श्री मुरलीधरान पी. (निवर्तमान प्र.का.अ.) | रु. २२,६९,९२२.४२ |
| श्री पि. आर. मिश्र (वर्तमान प्र.का.अ.) | रु. ३,९५,७५९.९७ |
| श्री देवोजित सान्याल (निवर्तमान स.म.प्र.) | रु. १४,९९,६७८.६९ |
| श्री राजेश कुमार चौधरी (वर्तमान स.म.प्र.) | रु. ३,६३,९९३.२३ |

१२) सरकारी ऋणपत्रको सुरक्षणमा नेपाल एस.बि.आइ. बैंकबाट कम्पनीले अधिविकर्ष ऋण सुविधा बापत रु. ८९९६९.६९ हजार लिएको छ र माछापुच्छ्रे बैंकबाट उस्कै Fixed Deposit Receipt को सुरक्षणमा ८५६८६.२५ हजार अधिविकर्ष ऋण प्राप्त गरेको छ ।

१३) कम्पनीले कर चुक्ता प्रमाणपत्र हालसम्म प्राप्त गरेको छैन । अधिल्लो आ.व. हरको कर, जरिवाना वा ब्याज बापत कुनै दावी प्राप्त गरेको छैन र यस त्यसवापत कुनै रकम भुक्तानी भएको छैन । आयकर ऐन, २०५८ अनुसार अग्रिम कर रकम रु. ६२७३.८९ हजार प्रदान गरी कम्पनीले आ.व. २०६१/०६२ सम्मको आयकर मिलान गरेको छ । आ.व. २०६१/०६२ पछिको तिर्न पर्ने कर र अग्रिम करलाई क्रमशः तिर्न योग्य र प्राप्त गर्न योग्य भन्ने शीर्षक अन्तर्गत छुट्टाछुट्टै गरी राखिएको छ ।

१४) यो वर्ष कम्पनीले कुनै बीमाशुल्क फिर्ता गरेको छैन ।

१५) कम्पनीले बीमितलाई आ.ब. २०६४/०६५ सम्मको बोनसको दर घोषणा गरेको छ । हाल सम्म अन्तरिम बोनसको रुपमा लागू गरिएको विवरण निम्न अनुसार रहेको छ:

(including VAT) as per agreement with Life Insurance Corporation of India. The Technical Service Fee agreement is approved by Insurance board of Nepal for the period of 5 years w.e.f. January 1, 2008.

b) Compensation paid to key management Personnel

| | |
|---|------------------|
| Fees Paid to Board Members | Rs. 2,29,000.00 |
| Fees paid to Audit Committee Members | Rs. 70,000.00 |
| Travelling Expenses of Board Members | Rs. 6,94,948.60 |
| Mr. Muraleedharan P. (Former CEO) | Rs. 22,61,122.42 |
| Mr. P.R. Mishra (CEO) | Rs. 3,15,759.97 |
| Mr. Devojit Sanyal (Former Asst. G.M.) | Rs. 14,19,678.61 |
| Mr. Rajesh Kumar Choudhary (Asst. G.M.) | Rs. 3,63,113.23 |

12. The company has taken overdraft loan Rs. 89969.69 thousand from Nepal SBI Bank Ltd. against the security of its Government Bonds and 95686.25 thousand from Machhapuchchre Bank Limited against Fixed Deposit Receipt with them.

13. The company has not obtained tax clearance certificate and has not received any claim regarding fines or interest due of previous year's income tax and no payments in this regard is made during the year. The company has adjusted income tax payable upto F/Y 2061/62 amounting to Rs.6263.81 thousand from advance tax amount as per Income Tax Act 2058. Tax payable and advance tax after F/Y 2061/62 is separately shown as payable and receivable respectively.

14. The company has not refunded any premium during the year.

15. The company has declared Vested Bonus up to 2064/065 which is applicable as interim bonus till date as follows:

सावधिक बीमा र जीवन आनन्द बीमालेखहरूमा:

| | | | |
|-----------|-------|-------|--------------------|
| वर्ष अवधि | ५-१९ | २०-२४ | २५ वा सो भन्दा बढि |
| बोनस दर | ५२.०० | ५५.०० | ७०.०० |

धनफित्ता बीमा:

| | | | |
|-----------|-------|-------|-------|
| वर्ष अवधि | १५ | २० | २५ |
| बोनस दर | ५१.०० | ५२.०० | ५४.०० |

बोनसदर प्रतिहजारमा लागू हुनेछ ।

- १६) ढिलो बीमाशुल्क भुक्तानीमा बिलम्ब शुल्क, बीमालेखको धितोमा प्रदान गरिने कर्जा, अभिकर्ता र कर्मचारीलाई प्रदान गरिएको कर्जामा कम्पनीले देहाय बमोजिम ब्याज दर निर्धारण गरेको छ ।

| | |
|--|--------------|
| ढिलो बीमाशुल्क भुक्तानीमा बिलम्ब शुल्कको ब्याजदर | ८% प्रतिवर्ष |
| बीमालेखको धितोमा दिइने कर्जाको ब्याजदर | ९% प्रतिवर्ष |
| अभिकर्ता कर्जाको ब्याजदर | ९% प्रतिवर्ष |
| कर्मचारी कर्जाको ब्याजदर | ७% प्रतिवर्ष |

- १७) अपलेखन हुन बाँकी खर्चको विवरण: सरकारी ऋणपत्रको खरिदमा भुक्तानी गरिएको प्रिमियम रकमलाई सो ऋणपत्रको भुक्तानअवधि भित्र अपलेखन गरिने नीति रहेको छ । यो वर्ष कम्पनीले अंकित मुल्य ५२,३०,५०,०००.०० को सरकारी ऋणपत्रको खरिदमा प्रिमियम बापत ६८,९८,०५५.५५ भुक्तानी गरेको छ । यस सम्बन्धमा लिइएको नीति अनुसार यो वर्ष ८१,१८,५५९.३२ अपलेखन गरिएको छ । यो रकमलाई अनुसूची २ मा लगानीमा नोक्सान शिर्षक अन्तरगत देखाइएको छ ।

- १८) चुक्ता पूँजी मध्ये अग्रिम भुक्तानी प्राप्त (Paid in advance), भुक्तानी प्राप्त हुन बाँकी (Call in arrears) र जफत गरिएका तर पुनः निष्काशन नगरिएका शेयर रहेको छैन ।

- १९) यो वर्ष लिजहोल्ड सम्पत्तिमा कुनै रकम अपलेखन गरिएको छैन ।

- २०) रु. २२,५५,००० को अस्वीकृत मृत्यु दावी बाहेक यस वर्ष कम्पनीको वासलात बाहिरको कुनै कारोबार रहेको छैन ।

- २१) गत वर्षसम्मको अस्वीकृत मृत्यु दावीहरू मध्ये रु. ८५.१५ लाख बराबरको मृत्यु दावी रकममा मिति २०६६।०३।०६ मा सर्वोच्च अदालतबाट भएको फैसला बमोजिम कम्पनीले रु. ८ लाख

ENDOWMENT & JEEVAN ANAND POLICIES:

| | | | |
|------------|-------|--------|--------------|
| TERM YEAR | 5-19 | 20- 24 | 25-and above |
| BONUS RATE | 52.00 | 55.00 | 70.00 |

MONEY BACK POLICIES:

| | | | |
|------------|-------|-------|-------|
| TERM YEAR | 15 | 20 | 25 |
| BONUS RATE | 51.00 | 52.00 | 54.00 |

Bonus rate are applicable for per thousand.

16. The company has determined the interest rate on late premium payment, loans against insurance policies, agent's and employee's loans as follows:

| | |
|--|---------|
| Interest Rate on late payment of Premium | 8% p.a. |
| Interest Rate on loans against Policies | 9% p.a. |
| Interest Rate on Agent's loans | 9% p.a. |
| Interest Rate on Employees loans | 7% p.a. |

17. **Details of expenses remaining to be amortized:**

Premium paid on acquisition of government securities (Investment) is amortized over the maturity period of investment. During the year, the company has purchased NRB Bonds by paying premium of Rs. 68,98,055.55 against the face value of Rs. 52,30,50000.00 As per the policy adopted, total 81,18,559.32 has been amortized this year. This amount has been shown in annexure 2 as loss on purchase of Investment.

18. There are neither calls in advance/calls in arrears nor any forfeited shares in the total paid up capital of the company during the year.

19. There is no amortization amount in leasehold property up to this year.

20. There are no off Balance sheet transactions in this financial year except repudiation of death claims to the tune of Rs. 2255 thousand.

21. Out of Repudiated Death claim amount of Rs. 85.15 lakhs till last year, Rs 8,00,000/- has been paid as per decision of Supreme Court dated 2066.03.06. This

भुक्तानी दिएको छ । यस रकमलाई अनुसूची ४ को मृत्यु दाबी शीर्षक अन्तर्गत जनाइएको छ । साथै पुनरावेदन अदालत पाटनमा एउटा मुद्दा हाल बिचाराधीन रहेकोले रु. १ लाखलाई अस्वीकृत मृत्युदाबी शीर्षक अन्तर्गत राखिएको छ ।

- २२) **स्थगन कर:** यस वर्षको अन्त्यसम्ममा कम्पनीको नाफा नोक्सान हिसाबमा स्थगन कर सम्पत्ति/दायित्व बापत रु. ४१,५९,४५९/०८ रकम लेखाङ्कन गरिएको छ । यो रकम किताबी नाफा र करयोग्य नाफाको समयान्तरबाट हुन आएको हो जसको विवरण निम्नानुसार रहेको छ ।

स्थगन कर दायित्व र सम्पत्तिका गणना:

| विवरण | श्रावण १, २०६७ को शुरु मौज्दात | यस वर्षको रकम | आषाढ ३२, २०६८ को मौज्दात |
|-----------------------------|-----------------------------------|------------------|-----------------------------|
| स्थगन कर सम्पत्ति (दायित्व) | | | |
| समय भिन्नताबाट आएको हिसाब | | | |
| क) स्थिर सम्पत्ति | (८,१९,९०३.७५) | २२१९०.२३ | (५९७९३.५२) |
| ख) स्थगन खर्च | (७३,६३,६५३.७२) | २,५३,१८८.८१ | (७,७१,१०,४६,४९१) |
| ग) लगानी | १७,५८,६६९.७० | २,७०,९७०.१३ | २०,२९,६३९.८३ |
| घ) उपदान/विदा बापतको रकम | २,३७,३५८.९७ | ६,९६,६४९.४१ | ८,५४,०००.३८ |
| खुद (दायित्व) | (५४,४९,५२८.८०) | ११६२,९९०.५८ | (४२,८६,५३८.२२) |

- २३) **कर्मचारी आवास कोष:** कम्पनीले कर्मचारीहरूलाई आवास कर्जा उपलब्ध गराउन शुरु गरेपनि प्रचलित श्रम ऐन अनुसार कर्मचारी बासस्थान कोष खडा गरिएको छैन ।
- २४) **कर्मचारी बोनस:** यस आ.ब. मा कर्मचारीहरूलाई बोनस दिइएको छैन ।
- २५) **पूँजीसम्बन्धी प्रतिबद्धता:** छैन ।
- २६) **प्रति शेयर आमदानी :** प्रति शेयर आमदानीको गणना रु. (१०.५) गरिएको छ, गत वर्ष यो रु. (२.५१) रहेको थियो ।
- २७) **अघिल्लो वर्षको अंकहरू आवश्यकता अनुसार पुनवर्गीकरण तथा पुनसमुहिकरण गरिएको छ ।**

विपिन कुमार लाल
ब. वित्त अधिकृत

देवोजित सान्याल
सहायक महाप्रबन्धक

मुरलीधरन् पी
प्रमुख कार्यकारी अधिकृत/संचालक

राजेन्द्र अर्याल
संचालक

संलग्न प्रतिवेदनको आधारमा
सिए. बि.के. अग्रवाल

एस.के. मुखर्जी
संचालक

अशोक अग्रवाल
संचालक

ए.के. दासगुप्ता
संचालक

टि.एस. विजयन
अध्यक्ष

बि.के. अग्रवाल एण्ड कम्पनी
चार्टर्ड एकाउण्टेण्टस्

amount has been shown in schedule 4 under the column of death claim. A provision of Rs. One lakh has been made on account of repudiated death claim as a case is pending with Appellate Court, Patan.

22. **Deferred Tax:** The Company has recognized deferred tax assets/liabilities amounting to Rs. 41,59,459.08 which resulted from the timing differences between the Book Profit and Tax Profit, up to current year ended Ashad 32,2068 (July 16,2011) in Profit & Loss Account, the details of which is as under:

Recognition of Deferred Tax Liability & Assets:

| Particulars | Balance as on Shrawan 1, 2067 | Arising during the year | Balance as at Ashad 32, 2068 |
|--|----------------------------------|----------------------------|---------------------------------|
| Deferred Tax Assets (Liabilities) | | | |
| On account of timing difference in: | | | |
| a) Fixed assets | (81,903.75) | 149269.39 | 67365.64 |
| b) Deferred Expenditure | (7363653.72) | 253188.81 | (7110464.91) |
| c) Investment | 1758669.70 | 270970.13 | 2029639.83 |
| d) Gratuity/ Leave Encashment | 237358.97 | 616641.40 | 854000.38 |
| Net (Liabilities) | (5449528.80) | 1290069.73 | (4159459.07) |

23. **Staff Housing Fund:** Since the Company has been extending housing loan to its employees, provision for staff housing fund as required by the labour Act has not been made.
24. **Staff Bonus:** Staff bonus has not been provided during the year, in view of losses during the year.
25. **Capital Commitment:** Nil.
26. **Earnings Per share:** The Basic earnings per share have been calculated as Rs. (10.05) and previous year Rs. (2.51).
27. **Re-grouping:** Previous years figures have been regrouped and rearranged, wherever necessary to make them comparable with the figures of current year.

प्रमुख सूचकाङ्कहरू

| क्र.सं. | विवरण | सूचकाङ्क | आ. व. | | | | |
|---------|--|---------------|---------------|---------------|---------------|-------------|-------------|
| | | | २०६७/०६८ | २०६६/०६७ | २०६५/०६६ | २०६४/०६५ | २०६३/०६४ |
| १ | नेट वर्थ | रु. | २४४,९५९,६४४ | २७०,०८७,९५३ | २९०,४२६,८०६ | २५०,९५९,०३२ | ३००,९६९,५८८ |
| २ | शेयर संख्या | संख्या | २,५००,००० | २,५००,००० | २,५००,००० | २,५००,००० | २,५००,००० |
| ३ | प्रति शेयर किताबी मूल्य | रु. | ९८ | १०८ | ११६ | १०० | १२० |
| ४ | खुद नाफा | रु. | (२५,१२८,३०८) | (६,२७६,१९९) | ८०,५६७,७७४ | ५,०९१,८९८ | ५०,९६९,५८८ |
| ५ | प्रति शेयर आय (EPS) | रु. | (१०) | (३) | ३२ | २ | २० |
| ६ | प्रति शेयर लाभांश (DPS) | रु. | - | ५ | २० | १५ | - |
| ७ | प्रति शेयर बजार मूल्य (MPPS) | रु. | ४१५ | ५८० | ६८० | १,०१२ | ८५६ |
| ८ | मूल्य आमदानी अनुपात (PE Ratio) | अनुपात | (४१) | (२३१) | २१ | ४९७ | ४२ |
| ९ | प्रथम वर्षको बीमाशुल्क | रु. | ५०२,६१२,९७८ | ४६७,४३६,४९५ | ३२७,४२०,०१८ | १८,९६७,७५४ | १९३,६४५,४३६ |
| १० | कुल बीमाशुल्क | रु. | १,८७५,६२२,०३६ | १,५४३,१२५,७४७ | १,१९५,८२७,६६२ | ९००,६८२,७०० | ७२४,२५५,५७५ |
| ११ | खुद बीमाशुल्क/कुल बीमाशुल्क | प्रतिशत | ९९.६४ | ९९.७० | ९९.८५ | ९९.८४ | ९९.८२ |
| १२ | खुद नाफा/कुल बीमाशुल्क | प्रतिशत | (१.३४) | (०.४१) | ६.७४ | ०.५७ | ७.०४ |
| १३ | कुल बीमाशुल्क/कुल सम्पत्ति | प्रतिशत | २५.६४ | २९.१५ | ३०.४० | ३१.७० | ३२.०० |
| १४ | लगानी र कर्जाबाट आय/कुल लगानी र कर्जा | प्रतिशत | ८.०१ | ७.०५ | ५.८० | ५.७८ | ४.७४ |
| १५ | कुल लगानी र कर्जा/जीवन बीमाकोष | प्रतिशत | १०२.११ | १०३.३९ | ११०.३० | १०७.२५ | १२६.३८ |
| १६ | पुनर्बीमा कमिशन आय/कुल पुनर्बीमाशुल्क | प्रतिशत | २०.२८ | ०.६६ | - | - | - |
| १७ | व्यवस्थापन खर्च/कुल बीमाशुल्क | प्रतिशत | ९.१३ | ९.५३ | ८.५८ | ५.९८ | ८.१४ |
| १८ | बीमा अभिकर्ता सम्बन्धि खर्च/कुल बीमाशुल्क | प्रतिशत | १२.१८ | १३.५२ | १२.१४ | १२.२९ | १३.३८ |
| १९ | बीमा अभिकर्ता संख्या | संख्या | २२,१८९ | १९,७१४ | १६,८७५ | १३,७५६ | १२,२९२ |
| २० | कर्मचारी संख्या | संख्या | ९१ | ८४ | ७२ | ६८ | ५१ |
| २१ | कार्यालयको संख्या | संख्या | १५ | १४ | १२ | १२ | १२ |
| २२ | कर्मचारी खर्च/व्यवस्थापन खर्च | प्रतिशत | १७.३७ | १४.९३ | १४.९१ | २७.३८ | १८.५४ |
| २३ | कर्मचारी खर्च/कर्मचारी संख्या | रु. | ३२६,९३८ | २६१,४१४ | २१२,३९३ | २१६,७८५ | २१४,१७० |
| २४ | भुक्तानी हुन बाँकी दावी रकम/भुक्तानी भएको दावी रकम | प्रतिशत | २.०९ | १.८१ | १.७३ | १४.९१ | ९.२३ |
| २५ | कुल कायम रहेको बीमालेखको संख्या | संख्यामा | २८५,४५५ | २३९,०५१ | १९०,२३८ | १३७,३४७ | १०९,३७२ |
| २६ | यस वर्ष नवीकरण भएको बीमालेखको संख्या/गत वर्ष कायम रहेको बीमालेखको संख्या | प्रतिशत | ८९.०० | ७५.०८ | ६९.०९ | ६९.८५ | - |
| २७ | दावी परेको बीमालेखको संख्या/कुल कायम रहेको बीमालेखको संख्या | प्रतिशत | ०.०८ | ०.०७ | ०.२२ | ०.३९ | ०.२२ |
| २८ | सोलभेन्सी मार्जिन | प्रतिशत | - | - | - | - | - |
| २९ | घोषित बोनस दर | रु. प्रतिहजार | - | - | - | ५२-७० | ५२-७० |
| ३० | अन्तरिम बोनस दर | रु. प्रतिहजार | ५२-७० | ५२-७० | ५२-७० | ३९-६५ | - |

विपिन कुमार लाल
ब. वित्त अधिकृतराजेश कुमार चौधरी
सहायक महाप्रबन्धकपि.आर. मिश्र
प्रमुख कार्यकारी अधिकृत/संचालकराजेन्द्र अर्याल
संचालक

संलग्न प्रतिवेदनको आधारमा

सिए. बि. के. अग्रवाल

वरिष्ठ साभेदार

बि. के. अग्रवाल एण्ड कम्पनी

चार्टर्ड एकाउण्टेण्टस्

एस. के. मुखर्जी
संचालकअशोक अग्रवाल
संचालकथोमस मेथ्यू टी.
संचालकडि. के. मेहरोत्रा
अध्यक्ष

LIC



LIC

Main Indicator

| S.N. | Particulars | Indicator | Fiscal Year | | | | |
|------|---|------------------|---------------|---------------|---------------|-------------|-------------|
| | | | 2068-067 | 2066-067 | 2065-066 | 2064-065 | 2063-064 |
| 1 | Net worth | Rs. | 244,959,644 | 270,087,953 | 290,426,806 | 250,959,032 | 300,961,588 |
| 2 | No. of Shares | Number | 2,500,000 | 2,500,000 | 2,500,000 | 2,500,000 | 2,500,000 |
| 3 | Book value per share | Rs. | 98 | 108 | 116 | 100 | 120 |
| 4 | Net profit | Rs. | (25,128,308) | (6,276,199) | 80,567,774 | 5,091,898 | 50,961,588 |
| 5 | Earning per share (EPS) | Rs. | (10) | (3) | 32 | 2 | 20 |
| 6 | Dividend per share (DPS) | Rs. | - | 5 | 20 | 15 | - |
| 7 | Market price per share (MPPS) | Rs. | 415 | 580 | 680 | 1,012 | 856 |
| 8 | Price Earning Ratio (PE Ratio) | Ratio | (41) | (231) | 21 | 497 | 42 |
| 9 | First Year Premium | Rs. | 502,612,978 | 467,436,495 | 327,420,018 | 18,967,754 | 193,645,436 |
| 10 | Total Premium | Rs. | 1,875,622,036 | 1,543,125,747 | 1,195,827,662 | 900,682,700 | 724,255,575 |
| 11 | Net Premium/Total Premium | % | 99.64 | 99.70 | 99.85 | 99.84 | 99.82 |
| 12 | Net Profit/Total Premium | % | (1.34) | (0.41) | 6.74 | 0.57 | 7.04 |
| 13 | Total Premium/Total Assets | % | 25.64 | 29.15 | 30.40 | 31.70 | 32.00 |
| 14 | Income from loan, Investment/Total Loan, Investment | % | 8.01 | 7.05 | 5.80 | 5.78 | 4.74 |
| 15 | Total Investment, loan/Life Fund | % | 102.11 | 103.39 | 110.30 | 107.25 | 126.38 |
| 16 | Re-insurance Commission income/ Total re-insurance premium | % | 20.28 | 0.66 | - | - | - |
| 17 | Management expenses/Total premium | % | 9.13 | 9.53 | 8.58 | 5.98 | 8.14 |
| 18 | Agents Expenses/Total premium | % | 12.18 | 13.52 | 12.14 | 12.29 | 13.38 |
| 19 | No. of Agents | Number | 22,189 | 19,714 | 16875 | 13,756 | 12,292 |
| 20 | No. of Staffs | Number | 91 | 84 | 72 | 68 | 51 |
| 21 | No. of Branches | Number | 15 | 14 | 12 | 12 | 12 |
| 22 | Employee expenses/Management Expenses | % | 17.37 | 14.93 | 14.91 | 27.38 | 18.54 |
| 23 | Employee expenses/No. of staff | Rs. | 326,938 | 261,414 | 212,393 | 216,785 | 214,170 |
| 24 | O/s claim amount/ Paid claim | % | 2.09 | 1.81 | 1.73 | 14.91 | 9.23 |
| 25 | No. of total policies | Number | 285,455 | 239,051 | 190,238 | 137,347 | 109,372 |
| 26 | Current year's renewed policies/last year's total policies | % | 89.00 | 75.08 | 69.09 | 69.85 | N.A. |
| 27 | No. of policies of claims/Total policies | % | 0.08 | 0.07 | 0.22 | 0.39 | 0.22 |
| 28 | Solvency Margin | % | N.A. | N.A. | N.A. | N.A. | N.A. |
| 29 | Vested Bonus Rate | Rs. per thousand | - | - | - | 52-70 | 52-70 |
| 30 | Interim Bonus Rate | Rs. per thousand | 52-70 | 52-70 | 52-70 | 39-65 | - |

Bipin Kumar Lal
Sr. Finance Officer

Rajesh K. Choudhary
Asst. General Manager

P.R. Mishra
CEO/Director

Rajendra Aryal
Director

As per our report of even date

CA. B.K. Agrawal
Sr. Partner

For B.K. Agrawal & Co.
Chartered Accountants

S.K. Mukharjee
Director

Ashok Agrawal
Director

Thomas Mathew T.
Director

D.K. Mehrotra
Chairman

३०
आ
वर्षिक
प्रतिवेदन

बिमाङ्कको विवरण

| क्र.सं. | बीमाको किसिम | कायम रहेको बीमालेखको संख्या | | कायम रहेको बीमालेख अन्तर्गत जम्मा बिमाङ्क | |
|---------|------------------------|-----------------------------|---------|---|----------------|
| | | यस बर्ष | गत बर्ष | यस बर्ष | गत बर्ष |
| १ | सावधिक | ९१,००० | ८७,२७९ | ९,६३२,०६१,२५० | ८,७१७,९८८,२५० |
| २ | अग्रिम भुक्तानी सावधिक | ४३,२९८ | ३६,७८४ | ५,६१३,७५२,५०० | ४,५०४,२४०,५०० |
| ३ | रूपान्तरित सावधिक | ५८,९२५ | ४९,८४७ | १०,९९७,७५७,००० | ८,२७७,५३९,००० |
| ४ | आजीवन | २,०४७ | २,०४९ | ४२७,०४०,००० | ३८८,०२०,००० |
| ५ | म्यादी | ८,४११ | २,३२४ | ९६५,०८०,००० | ३८६,४७५,००० |
| ६ | विशेष म्यादी | ५४८ | ५४१ | १०७,३००,००० | १०५,३७५,००० |
| ७ | एकल बीमाशुल्क | १०२ | ३१ | १०,४७०,००० | ५,११०,००० |
| | जम्मा | २०४,३३० | १७८,८५५ | २७,७५३,४६०,७५० | २२,३८४,७४७,७५० |

| सम याट रिस्क (Sum at Risk) | | पुनर्बीमकलाई हस्तान्तरण गरिएको सम याट रिस्क (Sum at Risk) | | बीमकले धारण गरेको सम याट रिस्क (Sum at Risk) | |
|----------------------------|----------------|---|---------------|--|----------------|
| यस बर्ष | गत बर्ष | यस बर्ष | गत बर्ष | यस बर्ष | गत बर्ष |
| ७,१८४,५२१,४६६ | ६,५०२,७१७,५४९ | २,११०,२००,३८१ | १,०९५,५५७,२९२ | ५,०७४,३२१,०८५ | ५,४०७,१६०,२५७ |
| ४,६५०,७८९,४६५ | ३,७३१,५९९,१८७ | ३१४,३६३,९३० | १६२,०४१,८६० | ४,३३६,४२५,५३५ | ३,५६९,५५७,३२७ |
| ९,९४४,२२१,७७६ | ७,४८४,५८८,३१९ | ५,०८२,३६५,६७० | १,९९५,०६६,१५५ | ४,८६१,८५६,१०६ | ५,४८९,५२२,१६४ |
| ४२१,०८२,६९४ | ३८२,६०७,०३२ | २८६,६१४,९९३ | ११७,०१५,४३० | १३४,४६७,७०१ | २६५,५९१,६०२ |
| ९६५,०८०,००० | ३८६,४७५,००० | २५६,४८१,११० | ८०,६२५,००० | ७०८,५९८,८९० | ३०५,८५०,००० |
| १०३,८९१,५२२ | १०२,०२७,६७१ | ८५,९८४,१५१ | ३६,०६१,७३१ | १७,९०७,३७१ | ६५,९६५,९४० |
| १०,४७०,००० | ५,११०,००० | - | - | १०,४७०,००० | ५,११०,००० |
| २३,२८०,०५६,९२३ | १८,५९५,१२४,७५८ | ८,१३६,०१०,२३५ | ३,४८६,३६७,४६८ | १५,१४४,०४६,६८८ | १५,१०८,७५७,२९० |

दिपिन् कुमार लाल
ब. वित्त अधिकृत

राजेश कुमार चौधरी
सहायक महाप्रबन्धक

पि.आर. मिश्र
प्रमुख कार्यकारी अधिकृत/संचालक

राजेन्द्र अर्याल
संचालक

संलग्न प्रतिवेदनको आधारमा
सिए. बि.के. अग्रवाल

एस.के. मुखर्जी
संचालक

अशोक अग्रवाल
संचालक

थोमस मेथ्यू टी.
संचालक

डि.के. मेहरोत्रा
अध्यक्ष

वरिष्ठ साभेदार
बि.के. अग्रवाल एण्ड कम्पनी
चार्टर्ड एकाउण्टेण्टस्





LIC

Actuary Report

| S.N. | Types of Insurance | In-force No. of Policies | | Total Sum Assured | |
|------|--|--------------------------|----------------|-----------------------|-----------------------|
| | | Current Year | Previous Year | Current Year | Previous Year |
| 1 | Endowment | 91,000 | 87,279 | 9,632,061,250 | 8,717,988,250 |
| 2 | Anticipated Endowment | 43,298 | 36,784 | 5,613,752,500 | 4,504,240,500 |
| 3 | Modified Endowment | 58,925 | 49,847 | 10,997,757,000 | 8,277,539,000 |
| 4 | Whole Life Policy | 2,047 | 2,049 | 427,040,000 | 388,020,000 |
| 5 | Term Insurance Policy | 8,411 | 2,324 | 965,080,000 | 386,475,000 |
| 6 | Special Term Policy | 548 | 541 | 107,300,000 | 105,375,000 |
| 7 | Other Life Insurance (Endowment Single Premium) | 102 | 31 | 10,470,000 | 5,110,000 |
| | Total | 204,330 | 178,855 | 27,753,460,750 | 22,384,747,750 |

| Sum at Risk | | Sum at Risk transferred to re-insurer | | Sum at Risk borne by insurer | |
|-----------------------|-----------------------|---------------------------------------|----------------------|------------------------------|-----------------------|
| Current Year | Previous Year | Current Year | Previous Year | Current Year | Previous Year |
| 7,184,521,466 | 6,502,717,549 | 2,110,200,381 | 1,095,557,292 | 5,074,321,085 | 5,407,160,257 |
| 4,650,789,465 | 3,731,599,187 | 314,363,930 | 162,041,860 | 4,336,425,535 | 3,569,557,327 |
| 9,944,221,776 | 7,484,588,319 | 5,082,365,670 | 1,995,066,155 | 4,861,856,106 | 5,489,522,164 |
| 421,082,694 | 382,607,032 | 286,614,993 | 117,015,430 | 134,467,701 | 265,591,602 |
| 965,080,000 | 386,475,000 | 256,481,110 | 80,625,000 | 708,598,890 | 305,850,000 |
| 103,891,522 | 102,027,671 | 85,984,151 | 36,061,731 | 17,907,371 | 65,965,940 |
| 10,470,000 | 5,110,000 | - | - | 10,470,000 | 5,110,000 |
| 23,280,056,923 | 18,595,124,758 | 8,136,010,235 | 3,486,367,468 | 15,144,046,688 | 15,108,757,290 |

Bipin Kumar Lal
Sr. Finance Officer

Rajesh K. Choudhary
Asst. General Manager

P.R. Mishra
CEO/Director

Rajendra Aryal
Director

As per our report of even date

CA. B.K. Agrawal
Sr. Partner

S.K. Mukharjee
Director

Ashok Agrawal
Director

Thomas Mathew T.
Director

D.K. Mehrotra
Chairman

For B.K. Agrawal & Co.
Chartered Accountants

१०८
आर्थिक
प्रतिवेदन



बीमा समिति BEEMA SAMITI

CHABAHIL, KA. MA, PA.-7

P.O. BOX NO. 2172, KATHMANDU, NEPAL

TELEPHONE : 4810818, 4810989, 4811057

TOLL FREE NO. : 1660-01-56789

FAX : 977-1-4810490

E-MAIL : bsib@wlink.com.np

WEBSITE : www.bsib.org.np



मिति : २०६८/०९/२७

वि.वि.शा.२७०(०६८/६९) च.नं. २३४३

✓ श्री लाइफ इन्स्योरेन्स कर्पोरेशन (नेपाल) लिमिटेड,
कमलादी, काठमाण्डौ ।

विषय : आ.व.०६७/६८ को वित्तीय विवरण स-शर्त स्वीकृति बारे ।

यस समितिमा प्राप्त तहाँको मिति २०६८/०९/१८ समेतको पत्र सम्बन्धमा लेखिदैछ ।

बीमकको वित्तीय विवरण प्रतिको उत्तरदायित्व बीमकमा रहेको सर्वविदितै छ । लेखा परीक्षण भई समितिको स्वीकृतिको लागि पेश हुन आएको तहाँको आ.व. २०६७/६८ को वित्तीय विवरण देहायका शर्तहरु सहित स्वीकृत गरिएको ब्यहोरा निर्णयानुसार आवश्यक कार्यार्थ अनुरोध गरिन्छ ।

- १ बि.सं.२०७० साल आषाढ मसान्तसम्ममा कम्तिमा रु.५० करोड (पचास करोड) चुक्ता पूँजी पुर्‍याउन हुन ।
- २ पूर्ण विवरण नखुलेको बीमाशुल्क न्यूनिकरण गर्नु हुन ।
- ३ समितिको स्थिर सम्पत्ति खरिद सम्बन्धी निर्देशनको परिधि भित्र रहि स्थिर सम्पत्ति खरिद/विक्रि गर्नु हुन ।
- ४ अव आइन्दा, जीवन बीमा व्यवसाय गर्ने बीमकको वित्तीय विवरण सम्बन्धी निर्देशन १३ बमोजिम आयको बाँडफाँड गर्नु हुन ।
- ५ अव आइन्दा, जीवन बीमा व्यवसाय गर्ने बीमकको वित्तीय विवरण सम्बन्धी निर्देशन १९ बमोजिम म्यादी जीवन बीमा हिसाबको असमाप्त जोखिम बापतको रकम ब्यवस्था गर्नु हुन ।
- ६ वित्तीय विवरणमा जनाइएको शिर्षकको प्रकृति अनुसार उपयुक्त शिर्षकमा जनाई वित्तीय विवरण तयार गर्नु हुन ।
- ७ आन्तरिक तथा बाह्य लेखा परीक्षकले औल्याएका कैफियतहरु सुधार गर्नु हुन ।



(सस्तीष प्रसाई)

चार्टर्ड एकाउन्टेन्ट

PARTNERS :
D. K. PANDIT

B.Sc., LL.B., A.I.A. (London), F.I.A.I. (00131)

APPROVED VALUER

REGD. NO. : CAT/X-3 OF 1988

AKSHAY PANDIT

B.Sc., A.I.A.I. (00300)

M. G. DIWAN

M.Sc., F.I.A. (London), F.I.I.I., F.I.A.I. (00053)

N. K. PARIKH

M.Com., LL.B., A.I.A. (London), F.I.A.I. (00132)

P. I. MAJMUDAR

B.Com., F.I.A. (London), F.C.I.I., F.I.I.I., F.I.A.I. (00109)



Tel. : (91-22) 4292 2231

(91-22) 4292 2250

(91-79) 2646 0734

E-mail : kapandit@vsnl.com

Website : www.ka-pandit.com

M/S. K. A. PANDIT
CONSULTANTS & ACTUARIES
(ISO 9001:2008 CERTIFIED)


To Shareholders of LIC (Nepal) Ltd,

Actuarial Valuation of Long term Insurance Business as on 16.07.2011

At the request of the CEO / Managing Director of the company, I have carried out an Actuarial valuation of Long term business of LIC (Nepal) Ltd as on 16.07.2011, and have pleasure highlighting following comments in same regards.

- 1) Proper records have been kept by the company which is necessary for the purpose of Long term Actuarial Liability valuation of Insurance fund.
- 2) Adequate and proper reserves have been provided as on 16.07.2011 for all the liabilities in respect of long term insurance fund, taking into account all the current and contingent liabilities as at that date.
- 3) The long term Insurance fund as included in audited accounts is NRs. 6,652 million is sufficient to cover required actuarial reserves of NRs. 5,656 millions as on 16th July, 2011.
- 4) The required solvency Margin under the Beema Samiti Regulations is NRs. 310 Million. Current paid up capital of NRs. 250 Million taken along with the NRs 97.82 million transferred to shareholders fund is sufficient to cover this solvency margin. The company is advised to raise the capital to NRs. 500 million.

Date: 25th November, 2011



M.G. Diwan
Actuary

Churchgate : 2nd Floor, Churchgate House, Veer Nariman Road, Fort, Mumbai - 400 001. • Fax : (91-22) 2288 3155
Offices : Andheri : 201/C. Remi Bizcourt, Off. Veera Desai Road, Andheri (W), Mumbai - 400 058. • Fax : (91-22) 2673 3638
Ahmedabad : 509. Golden Triangle, Near Sardar Patel Stadium, Navrangpura, A'bad - 380 014. • Email : kapabd@vsnl.net

**** PRINTED ON ECO-FRIENDLY PAPER ****

हाम्रा योजनाहरू

A Profile of Our Products

सावधिक बीमा योजना Endowment Plan

Plan No. 343

यो बीमा योजना जीवन बीमाको श्रेणीमा नै सबै भन्दा प्रख्यात बीमा योजना हो यसले न कि बीमितको छिटो मृत्यु भएकोमा बीमितको परिवारको लागि रकमको व्यवस्था गरेको बरु आवश्यकता परेको उमेरमा एकमुष्ट रकम प्राप्त गर्न सक्ने गरि जोहो गरेको हुन्छ । बीमांक रकम, यदि छिटो मृत्युको नभएको कारण भुक्तानी नभएमा बीमा समाप्ति मितिमा भुक्तानी हुनेछ । यो योजना १० देखि ६० वर्ष उमेर बीचको व्यक्तिलाई उपलब्ध हुनेछ । यो योजना बोनस सहितको योजना हो । बीमा योजनाको अवधिभित्र धेरै प्रकारको सुविधाहरु जस्तै ऋण सुविधा, टर्म राइडर सुविधा, उपलब्ध हुनेछ ।




This is the **most popular form of life assurance** since it not only makes provision for the family of the Life Assured in the event of his early death, but also assures a lump sum at any desired age. The amount assured, if not paid by reason of his earlier death, becomes payable at the end of the endowment term. This plan is available to people between ages 10 to 60. This is a with-profit plan. During currency of the policy many privileges like Policy

Loan, Term Rider Benefit, Accident Benefit are available to the Policyholder.

धनफिर्ता योजना Money Back Plan

धनफिर्ता योजना अन्तर्गत बीमाङ्क रकमको निश्चित प्रतिशत समय अवधिको अन्तरालमा बीमितलाई फिर्ता दिइने छ । यो बीमाको विशेषता भन्नु नै बीमा अवधि भित्र यदि बीमितको मृत्यु भएको खण्डमा पुरै बीमाङ्क रकम (समय अवधिको अन्तरालमा survival Benefit बापत फिर्ता गरिएको रकम नघटाइ) बोनस सहित प्रदान गरिने छ । साथै बोनसको गणना समेत पूरा बीमाङ्कको लागि गरिनेछ । एल.आइ.सी. (नेपाल) लि. ले धनफिर्ता अन्तर्गत ५ प्रकारको योजनाहरु (३३४, ३३५, ३३६, ३३७, ३३९) प्रस्तुत गरेको छ । जस अन्तर्गत फरक प्रकारको समय अवधि र फरक फरक प्रतिशत survival benefit को सुविधा रहनेछ ।



Under Money Back Policies a certain percentage of the Sum Assured is payable as Survival Benefits after certain periodical intervals during life time of the policyholder. An important feature of this type of policies is that in the event of death at any time within the policy term, **the death claim comprises full sum assured without deducting any of the survival benefit amounts**, which have already been paid. Similarly, the bonus is also calculated on the full sum assured. LIC

Nepal Ltd. is offering 5 types of Money Back Plan (334, 335, 336, 337, 339) with different Policy term and amount of Survival Benefit Payable.

बाल बीमा योजना Children's Assurance

Plan No. 343

एल.आइ.सी. (नेपाल) लि. ले २ वटा बिश्वसनीय बाल बीमा योजना (बाल ममता - ३४० र बाल स्नेह - ३४१) धनफिर्ता तथा सुनिश्चित थप विशेषता समावेश भएको योजना प्रस्तुत गरिएको छ। यो योजना उमेर ० बर्षदेखि १० वर्षसम्मका बालबालिकाहरुको लागि उपलब्ध रहेको छ र बीमितको उमेर २० वर्ष पुरा भएको वर्ष दिवशमा बीमा परिपक्व हुनेछ। बाल ममता योजना अन्तर्गत बीमाशुल्क भुक्तानी गर्नु पर्ने अवधि १६ वर्ष रहेको छ भने बाल स्नेहमा २० वर्ष। यी दुवै योजनामा बीमाङ्क रकमको २५ प्रतिशत बीमितको उमेर १६ र १८ वर्ष पुरा भएको बर्ष दिवशमा प्रदान गरिने छ भने ५० प्रतिशत रकम २० वर्ष पुरा भएको बर्ष दिवशमा प्रदान गरिने छ। यसले बालबालिकाको विभिन्न अत्यावश्यक समयको निम्ति रकमको जोहो गरिएको हुन्छ। सुनिश्चित थप मुनाफा रु. ६५ प्रति वर्ष प्रति हजारको दरले बीमा समाप्ती मितिमा प्रदान गरिने छ। दुर्भाग्यवश बीमितको मृत्यु भएमा पहिले दिएको किस्ता रकम नघटाई बीमाङ्क रकम प्रदान गरिने छ। यस योजना अन्तर्गत यदि बीमा अवधिमा प्रस्तावकको मृत्यु भएमा बाँकी बीमाशुल्क भुक्तानी गर्न नपर्ने, बीमाशुल्क मिनाह लाभ समेत प्राप्त गर्न सकिने प्रावधान रहेको छ।



LIC Nepal Ltd. offers two Children's Deferred Assurance Plan (Bal Mamta - 340 & Bal Sneh - 341) with features of Money Back and Guaranteed Addition. These Plans are available for children between ages 0 to 10 and the policy matures after the life assured attains 20 years of age. Premium Paying Term under Bal Mamta Policy is 16 years, whereas that under Bal Sneh Policy is 20 years. Under both the plans 25% of sum assured each is payable after attaining 16 and 18

years of age by the life assured and 50% of the sum assured is payable after attaining 20 years of age. **This ensures availability of funds at the various critical stages of the child's life.** Guaranteed Addition at the rate of Rs. 65.00 per thousand sum assured per completed year is payable at the time of termination of policy. Death claim is payable without deducting the amount of Money Back. Under these policies option for Premium waiver benefit is also available in case of death of proposer during premium paying term.

जीवन आनन्द Jeevan Anand

Plan No. 342

यो एउटा यस्तो योजना हो जस्मा मुनाफा सहितको सावधिक र आजीवन बीमा दुवै मिश्रित गुणहरु समावेश भएको छ। यस योजनाले बीमाशुल्क भुक्तानी गर्नु पर्ने अन्तिम मितिको बर्ष दिवशमा प्रदत्त मुनाफा सहित निर्धारित बीमाङ्क रकम प्रदान गरिने छ र बीमा जोखिम बीमित व्यक्तिको मृत्यु नभएसम्म बहन गर्ने छ। यो प्रदत्त मुनाफा सहितको बीमा योजना हो त्यसैले यसलाई जीवन रहँदा पनि जीवन पश्चात् पनि भन्ने गरिन्छ।



This plan is an unique combination of Endowment Assurance and Whole Life plans. It provides financial protection against death throughout the lifetime of the life assured with the provision of payment of a lump sum at the end of the selected term in case of his survival. This is a with-Profit Plan and Bonuses will be added till life time of the life assured. The True "Zindgi Ke Saath Bhi & Zindgi Ke Baad Bhi" Plan.

गृहलक्ष्मी बीमा Griha Laxmi

Plan No. 343

नामले सिफारिश गरे अनुरूप नै यो योजना केवल महिलाहरुको लागि मात्र उपलब्ध छ। यो १५ वर्षे बीमा योजना हो जस्मा बीमा प्रारम्भ भएको तीन वर्ष पूरा भएपछि प्रत्येक वर्ष बीमाङ्क रकमको ४ प्रतिशत अग्रिम भुक्तानी बीमा समाप्त नहुन्जेल दिइने छ। बीमा परिपक्व मितिमा बीमाङ्कको ५२ प्रतिशत रकम र सुनिश्चित बोनस समेत दिइने छ। बीमितको मृत्यु भएको अवस्थामा पुरै बीमाङ्क रकम र बोनस दिइने छ जस्मा पहिले दिएको धनफिर्ता रकम घटाइने छैन। लगातार पुरा दुई वर्षको बीमाशुल्क भुक्तानी गरेको अवस्थामा पछिल्लो तीन वर्ष बीमाशुल्क भुक्तानी नभएको अवस्थामा पनि बीमा सुरक्षा कायम रहने छ। बीमालेखको पहिलो पाँच वर्षको लागि रु ६५ प्रति हजारका दरले सुनिश्चित बोनस दिइने छ।




As the name suggests, this plan is devised **exclusively for women**. This is a 15 years plan under which 4% of sum assured is payable every year after the end of 3 years till the end of 14th year. Balance sum Assured and Bonus will be payable on Maturity. **Full sum assured and Bonus is payable on death of the policyholder, irrespective of money back installments already paid.** If at least 2 full years premium has been paid

under the policy, risk cover will be extended to 3 years from the date of FUP. During first 5 years guaranteed addition @ 65.00 per thousand per year will be added and the policy will participate in profits, thereafter.

बीमा किरण Bima Kiran

Plan No. 344

बीमा किरण एउटा यस्तो योजना हो जस अन्तर्गत न्यूनतम रकम भुक्तानी गरेर अधिकतम सुरक्षा प्राप्त गर्न सकिन्छ। बीमितको मृत्यु भएको अवस्थामा बीमाङ्क रकम प्रदान गरिने छ र बीमा परिपक्व मितिमा बीमितले जम्मा गरेको पुरै रकम दिइने छ। बीमा समाप्ती मिति पछि पनि बीमितको बीमाङ्क रकमको ५० प्रतिशत बराबरको जोखिम बहन हुनेछ। यो योजना उमेर १५ देखि ४५ वर्षका व्यक्तिहरुको लागि मात्र उपलब्ध हुनेछ।



This is a low cost term insurance policy with return of premium and free insurance after maturity. Sum Assured is payable in the event of death during term of the policy and Total premium will be refunded at the time of maturity of policy. After maturity, free life cover equal to 50% of Sum Assured will be available to the policyholder. This policy is available for people between 15 to 45 years of age.

जीवन तरंग Jeevan Tarang

Plan No. 345

यो योजना नेपालको बीमा बजारमा उपलब्ध एउटै मात्र यस्तो योजना हो जसले सुनिश्चित वार्षिक पेन्सन प्रदान गर्दछ । यो मुनाफा सहितको योजना हो । यसले वार्षिक रूपमा, बीमाको अवधि (१०, १५ र २० वर्ष) पश्चात् बीमितको उमेर १०० वर्ष पुगुन्जेल सम्म बीमाङ्कको ५ प्रतिशत रकम पेन्सनको रूपमा प्रदान गर्दछ । बीमालेखले आर्जन गरेको नियमानुसारको मुनाफा रकम बीमा समाप्ति मितिमा वा सो मिति अगावै बीमितको मृत्यु भएमा दिइनेछ । साथै बीमाङ्क रकम र थप loyalty यदि भएमा, बीमितको उमेर १०० वर्ष पुरा भए पछिको बीमा वर्ष दिवशमा वा सो मिति भन्दा अगावै मृत्यु भएमा दिइनेछ । यो योजना उमेर १५ देखि ६० वर्षका व्यक्तिहरूको लागि मात्र उपलब्ध हुनेछ ।



This is the only plan available in Nepal Insurance Market which offers Guaranteed Annual Pension.

This is a whole of life Insurance plan, participating in profits, which provides for annual survival benefit at a rate of 5% of the Sum Assured after the chosen Accumulation Period (10, 15 or 20 years), till date of death or attaining 100 years of age. The vested bonuses in a lump sum are payable on survival to the end of the Accumulation Period or on earlier

death. Further, the Sum Assured, along with Loyalty Additions, if any, is payable on survival to age 100 years or on earlier death. This Plan is available for people between 15 to 60 years of age.

अमूल्य जीवन Amulya Jeevan

Plan No. 346

अमूल्य जीवन नेपालमा प्राप्त हुने सस्तो र न्युनतम रकममा प्राप्त हुने बीमा योजना हो । यस योजना अन्तर्गत बीमितको मृत्यु भएको अवस्थामा मात्र बीमाङ्क रकम प्रदान गरिने छ । बीमा परिपक्व मितिमा कुनै रकम प्रदान गरिने छैन । यो योजना उमेर १६ देखि ६० वर्षका व्यक्तिहरूको लागि मात्र उपलब्ध हुनेछ । यसमा कुनै ऋण सुविधा उपलब्ध छैन ।



Amulya Jeevan is the cheapest individual life insurance cover plan available in Nepal. This is a pure form term insurance, under which Sum assured is payable only at the death of the policyholder. In case of maturity nothing is payable. This policy is available for people between 16 to 60 years of age and is an ideal collateral security for loans.

जीवन आस्था Jeevan Astha

Plan No. 347 & 348

यो बीमा योजना सबैभन्दा धेरै प्रतिफल दिन सफल बीमा योजना हो। जीवन आस्था एकै पटक बीमाशुल्क भुक्तानी गर्नु पर्ने छोटो अवधिको बीमा योजना हो। यस योजना अर्न्तगत बीमा परिपक्वमा र मृत्यु भएको अवस्थामा सुनिश्चित लाभ प्राप्त गर्न सकिने छ। यो योजना ३ वर्ष (योजना नं. ३४७) र ५ वर्ष (योजना नं. ३४८) अवधिको लागि प्राप्त गर्न सकिने छ। ३ वर्षे अवधिको लागि सुनिश्चित थप रु. ८० प्रति वर्ष प्रति हजार दिइने छ भने ५ वर्षे अवधिको लागि रु. ८५ प्रति वर्ष प्रति हजार दिइने छ। बीमितको मृत्यु भएको अवस्थामा दोब्बर बीमा रकम सुनिश्चित थप सहित भुक्तानी दिइने छ। परिपक्व अवधिसम्म बीमित जीवित रहेको अवस्थामा सुनिश्चित रकम, बीमा रकम सहित भुक्तानी दिइने छ। यो योजना उमेर १० देखि ६० वर्षका व्यक्तिहरुको लागि मात्र उपलब्ध हुनेछ।



This Policy is highest Return giving policy in Nepal. It is a single premium investment cum assurance plan which offers guaranteed benefits on death and maturity. This Plan is available for 3 (Plan 347) and 5 (Plan 348) years term. Guaranteed addition for 3 years is Rs. 80.00 per thousand sum assured per year. For 5 years term Guaranteed Addition is Rs. 85.00 per thousand sum assured per year. In case of death of the policyholder double the sum assured with Bonus will be payable. In case of survival of the policyholder till maturity, sum assured along with guaranteed addition will be payable. This Plan is available for people between 10 to 60 years of age.



१०^औ वार्षिक प्रतिवेदन

नोट

Note

[illegible]



LIC's Geographical Spread



LEGEND

Corporate Office

Branch Office

Sales Centre

Addresses of Branches and Sales Centres with Names of Branch In-charges

Corporate Office:

P.O. Box No: 21905
Kathmandu Plaza (X Block, 2nd Floor)
Kamaladi, Kathmandu, Nepal
Phone: 01-4168537, 01-4168539
Fax: 01-4168538

Branch Offices:

Kathmandu Branch

Ms. Mamta Poudyal
Kathmandu Plaza, Kamaladi
Kathmandu, Nepal
Phone: 01-4168541

Biratnagar Branch

Mr. Dharendra Kumar Das
Biratnagar-14, Nepal
Phone: 021-532772

Pokhara Branch

Mr. Son Bahadur Magar
Prithvi Chowk - Nagdunga, Nepal
Phone: 061-539191

Nepalgunj Branch

Mr. Hemraj Joshi
Nepalgunj-13, Adarshnagar, Nepal
Phone: 081-526047

Bhaktapur Branch

Mr. Prakash Upadhyay
Suryavinayak, Bhaktapur, Nepal
Phone: 01-6619502

Butwal Branch

Mr. Lok Raj Awasthi
Butwal-8, Traffic Chowk, Nepal
Phone: 071-550392

Birgunj Branch

Mr. Rakesh Kumar Baranwal
Birgunj-10, Panitanki, Nepal
Phone: 051-691777

Janakpur Branch

Mr. Dashrath Jha
Janakchowk, Janakpur, Nepal
Phone: 041-526384

Dhangadi Branch

Mr. Ganesh Upreti
Dhangadi-2, Chauraha, Nepal
Phone: 091-520802

Mahendranagar Branch

Mr. Padam Rana
Mahendra Nagar-4, Nepal
Phone: 099-525304

Birtamod Branch

Mr. Bal Chandra Mishra
Birtamod-4, Bhadrapur Road, Nepal
Phone: 023-543404

Narayanhant Branch

Mr. Smriti Raj Khandel
Narayanhant-3, Chitwan, Nepal
Phone: 056-532501

Lahan Branch

Mr. Trilokya Das
Lahan-8, Siraha, Nepal
Phone: 033-561976

Dang Branch

Mr. Ritesh Regmi
Sahid Gate-11, Ghorahi, Dang, Nepal
Phone: 08-2563190

Lalitpur Branch

Ms. Bidhya Shrestha (Jonchhe)
Yapa Bhawan, Lalitpur, Nepal
Phone: 01-5009295

Sales Centers:

Terhathum Sales Centre

Parent Branch: Biratnagar
Mr. Jyoti Poudel
Terhathum
Mobile: 9845378999

Anbukhairani Sales Centre

Parent Branch: Pokhara
Mr. Bibek Sharma
Anbukhairani-6, Tanhun, Nepal
Phone: 065-540566

Baglung Sales Centre

Parent Branch: Pokhara
Mr. Subarna Raj Dhungana
Mahendra Path-2, Baglung
Phone: 068-522737

Gulmi Sales Centre

Parent Branch: Butwal
Mr. Giri Raj Ghimire
Tamghas-1, Gulmi, Nepal
Phone: 079-520748

Dadeldhura Sales Centre

Parent Branch: Mahendranagar
Mr. Dirgha Raj Upreti
Amargadi Nagar Palika, 5-Tuphandanda
Dadeldhura, Nepal
Phone: 096-420753

सपनालाई पनि सुरक्षा चाहिन्छ!

एल.आई.सी नेपाल सगौरव प्रस्तुत गर्दछ

बाल सावधिक योजना

जोखिम
प्रारम्भ
५ वर्षबाट
मात्र

सहि समयमा
सहि निर्णय

परिपक्वतामा
एकमुष्ट
मुक्तानी हुने

न्यूनतम
प्रिमियम

मुनाफा
सहित
सहभागिता

CHILD
ENDOWMENT
PLAN

PLAN NO. 349

तपाईंको सन्तानको उज्ज्वल
भविष्यको लागि एकमात्र
पूर्ण सुरक्षित आर्थिक योजना ।