

ISO 9001 2008 द्वारा प्रमाणित कम्पनी



लाइफ इन्सुरेन्स कर्पोरेशन (नेपाल) लिमिटेड
Life Insurance Corporation (Nepal) Ltd.
(A Joint Venture of Life Insurance Corporation of India)



विश्वासको अर्को नाम... एल.आई.सी. (नेपाल)

११औं वार्षिक प्रतिवेदन 11th ANNUAL REPORT

आर्थिक वर्ष
२०६८/२०६९

FINANCIAL YEAR
2011/2012

श्री पशुपतिनाथ सारा नेपालीको आस्था



LIC

लाइफ इन्स्योरन्स कर्पोरेशन (नेपाल) लिमिटेड
Life Insurance Corporation (Nepal) Ltd.
(A Joint Venture of Life Insurance Corporation of India)



सारा नेपालीको विश्वास

परिकल्पना (VISION) : नेपालमा सामाजिक एवं आर्थिक दृष्टिले महत्वपूर्ण संस्थाको रूपमा स्थापित हुने ।

लक्ष्य (Mission) :

आर्थिक विकासका लागि स्रोत र साधनको सिर्जना एवं आकर्षक प्रतिफल प्राप्त हुने गरी जीवन बीमा सम्बन्धि विभिन्न योजनाहरू मार्फत् आर्थिक सुरक्षाको माध्यमबाट नागरिकहरूको जीवन स्तरमा सुधार ल्याउने ।

मौलिक धारण (Values) :

- स्वच्छ एवं पारदर्शी व्यवसाय प्रणाली
- गुणस्तरीय एवं प्रतिफल
- विश्वसनीयता एवं भरोसाको आधार
- कर्मचारी एवं अभिकर्ताहरूमा आफ्नोपन र सह-स्वामित्वको अनुभूति

संस्कृति (Culture) :

- प्रतिबद्धता
- अनुशासन
- सशक्तिकरण
- जागरुकता
- उत्कृष्टता

हाम्रो प्रतिबद्धता (Our Commitment):

संस्थामा संलग्न सबै सदस्यहरूले गौरव अनुभूति हुने खालको उत्कृष्ट संस्थागत प्रणाली सिर्जना गरी एक सर्वोत्कृष्ट वित्तीय संस्थाको निर्माण

जीवन बीमा कम्पनीको पहिचान, दाबीको तुरुन्त मुक्तान ।

जानकारीहरू:

१. नेपालको जीवन बीमा क्षेत्रमा पहिलो पटक २० वर्ष अघिको लागि रु. ७१ बोनस प्रति वर्ष प्रति हजार दिने कम्पनी ।
२. नेपालको जीवन बीमा कम्पनीहरूमा सर्वप्रथम आई.एस.ओ. प्रमाण चिन्ह प्राप्त गर्ने कम्पनी ।
३. नेपालको जीवन बीमा कम्पनीहरूमा सर्वप्रथम सबै शाखा कार्यालयहरूलाई अनलाईन नेटवर्किङमा जोडी सेवा प्रदान गर्ने कम्पनी ।
४. नेपाल चार्टर्ड एकाउन्टेन्ट संस्थाबाट "Best Presented Accounts Awards, 2008" बाट सम्मानित नैसर्केको कम्पनी ।
५. ग्राहकहरूलाई विश्वस्तरीय सेवा र बीमा योजनाहरू प्रदान गर्ने कम्पनी ।
६. नेपालको सबैभन्दा बढी बोनस प्रदान गर्ने कम्पनी ।
७. काठमाडौंको बबरमहलमा आफ्नै नामको ४ रोपनी जग्गा क्षेत्रफलमा उदाहरणीय कर्पोरेट भवन निर्माण गरिने प्रस्ताव भएको कम्पनी ।

TABLE of CONTENTS

विषय सूची

1	वार्षिक साधारण सभा सम्बन्धी सूचना	2	साधारण सभा सम्बन्धी सामान्य जानकारी
5-7	अध्यक्षद्वारा प्रस्तुत प्रतिवेदन / Chairman's Message	8-17	संचालक समितिको प्रतिवेदन / Directors' Report
19-20	लेखापरीक्षक को प्रतिवेदन / Auditor's Report	21-22	वासलात / Balance Sheet
23-24	नाफा नोक्सान हिसाब / Profit & Loss Account	25-26	एकिकृत आय व्यय हिसाब / Consolidated Revenue Account
27-28	सावधिक जीवन बीमाको आय व्यय हिसाब / Revenue Account of Endowment Policy	29-30	अग्रिम भुक्तानी सावधिक जीवन बीमाको आय व्यय हिसाब / Revenue Account of Anticipated Endowment Policy
31-32	रूपान्तरित सावधिक जीवन बीमाको आय व्यय हिसाब / Revenue Account of Modified Endowment Policy	33-34	आजीवन जीवन बीमाको आय व्यय हिसाब / Revenue Account of Whole Life Policy
35-36	म्यादी जीवन बीमाको आय व्यय हिसाब / Consolidated Term Policy	37-38	विशेष म्यादी जीवन बीमाको आय व्यय हिसाब / Revenue Account of Special Term Policy
39-40	अन्य जीवन बीमा (एकल बीमाशुल्क) को आय व्यय हिसाब / Revenue Account of Other Policy (Single Premium)	41-42	नगद प्रवाहको विवरण / Cash Flow Statement
43-44	इक्विटीमा भएको परिवर्तन सम्बन्धि विवरण / Details of Changes in Equity	45-104	अनुसूचीहरू / Schedules
105	बीमा समितिको सहमति पत्र / Approval Letter of Beema Samiti		

११औं वार्षिक प्रतिवेदन



LIC


लाइफ इन्स्योरेन्स कर्पोरेशन (नेपाल) लिमिटेड

(भारतीय जीवन बीमा निगमको संयुक्त लगानीमा स्थापित)
काठमाडौं प्लाजा, काठमाडौं, फोन : ४-१६८५३७

प्रवेश-पत्र

शेयरधनीको नाम : शेयर प्रमाण-पत्रमा उल्लेखित परिचय नं.
शेयर संख्या मिति २०६९ साल पौष १९ गते, बिहीबारका दिन हुने लाइफ इन्स्योरेन्स कर्पोरेशन (नेपाल) लिमिटेडका एघारौं वार्षिक साधारण सभामा उपस्थित हुन जारी गरिएको प्रवेश-पत्र ।

.....
शेयरधनीको दस्तखत


विनोद कुमार भुजेल
कम्पनी सचिव

द्रष्टव्य : (१) शेयरधनी आफैले खाली कोष्ठहरू भर्नुहोला । (२) सभा कक्षमा प्रवेश गर्न यो प्रवेश-पत्र प्रस्तुत गर्नु अनिवार्य छ ।

✂-----



LIC

लाइफ इन्स्योरेन्स कर्पोरेशन (नेपाल) लिमिटेड

(भारतीय जीवन बीमा निगमको संयुक्त लगानीमा स्थापित)
काठमाडौं प्लाजा, काठमाडौं, फोन : ४-१६८५३७

प्रोक्सी-फाराम

श्री संचालक समिति,
लाइफ इन्स्योरेन्स कर्पोरेशन (नेपाल) लिमिटेड
काठमाडौं प्लाजा, काठमाडौं ।
महाशय,

..... जिल्ला न.पा./गा.वि.स. वडा नं.
बस्ने म/हामी ले त्यस कम्पनीको शेयरवालाको हैसियतले
२०६९ साल पौष १९ गते, बिहीबारका दिन हुने एघारौं वार्षिक साधारण सभामा स्वयं उपस्थित भई छलफल तथा निर्णयमा सहभागी हुन नसक्ने
भएकोले उक्त सभामा भाग लिन तथा मतदान गर्नका लागि जिल्ला म.न.पा./गा.वि.स.
..... वडा नं. बस्ने त्यस कम्पनीका शेयरधनी श्री लाई
मेरो/हाम्रो प्रतिनिधि मनोनित गरी पठाएको छु/छौं ।

प्रोक्सी लिनेले भर्ने :

दस्तखत:-
नाम:-
ठेगाना:-
शेयर प्रमाण-पत्र नं.:-
कि.नं. देखिसम्म
शेयर संख्या:-
मिति:-

निवेदक (प्रोक्सी दिनेले भर्ने) :

दस्तखत:-
नाम:-
ठेगाना:-
शेयर प्रमाण-पत्र नं.:-
कि.नं. देखिसम्म
शेयर संख्या:-
मिति:-

द्रष्टव्य : (१) एकभन्दा बढी प्रोक्सीको नाम उल्लेख गरेमा फाराम रद्द हुनेछ । (२) प्रोक्सी नियुक्त भएको दरखास्त रजिष्टर्ड कार्यालयमा सभा हुन ४८ घण्टा अघि दर्ता गरिसक्नु पर्ने छ ।

लाइफ इन्स्योरेन्स कर्पोरेशन (नेपाल) लिमिटेडको

एघारौं वार्षिक साधारण सभा सम्बन्धी सूचना

शेयरधनी महानुभावहरू,

लाइफ इन्स्योरेन्स कर्पोरेशन (नेपाल) लिमिटेडको मिति २०६९/०८/१० गते बसेको संचालक समितिको ५९ औं बैठकको निर्णय अनुसार यस कम्पनीको एघारौं वार्षिक साधारण सभा निम्नलिखित मिति, स्थान र समयमा देहायका उल्लेखित विषयहरू उपर छलफल गरी निर्णय गर्न बस्ने भएको हुँदा सबै शेयरधनी महानुभावहरूको उपस्थितिका लागि यो सूचना प्रकाशित गरिएको छ ।

१. सभा हुने मिति, समय र स्थान :

मिति : २०६९ साल पौष १९ गते (तदनुसार ३ जनवरी, २०१३)

समय : दिउँसो ३:०० बजेबाट शुरु ।

रजिष्ट्रेशन : दिउँसो २:०० बाट शुरु ।

स्थान : नेपाल पर्यटन बोर्डको सभाहल, प्रदर्शनी मार्ग, काठमाडौं ।

२. छलफलका विषयहरू :

क) साधारण प्रस्तावहरू :

१) अध्यक्षद्वारा संचालक समितिको वार्षिक प्रतिवेदन प्रस्तुत ।

२) लेखापरीक्षकको प्रतिवेदन सहित आ.व. २०६८/०६९ को वासलात, आय-व्यय हिसाव र सोहि अवधिको नगद प्रवाह विवरणमाथि छलफल गरी पारित गर्ने ।

३) लेखापरीक्षण समितिको सिफारिस बमोजिम आ.व. २०६९/७० को लागि लेखापरीक्षकको नियुक्ति गर्ने र निजको पारिश्रमिक तोक्ने (वर्तमान लेखापरीक्षक एस.सी. लाल एशोसियेट्स पुनः नियुक्तिको लागि योग्य हुनुहुन्छ) ।

४) संचालक समितिबाट प्रस्तावित ३.२६३२% नगद लाभांस पारित गर्ने (बोनस शेयरको कर प्रयोजनार्थ) ।

ख) विशेष प्रस्तावहरू :

१) संचालक समितिले प्रस्ताव गरे बमोजिम चुक्ता पूँजीको ६२% बोनस शेयर पारित गर्ने र बोनस शेयर वितरणपछि बृद्धि भएको चुक्ता पूँजीको २५% हकप्रद शेयर जारी गर्न स्वीकृती गर्ने र सोही हदसम्म कम्पनीको अधिकृत पूँजी र चुक्ता पूँजी कायम गर्ने प्रस्ताव स्वीकृत गर्ने ।

२) पूँजी बृद्धि सम्बन्धमा कम्पनीको प्रबन्धपत्र र नियमावलीमा आवश्यक संशोधन गर्ने प्रस्ताव पारित गर्ने तथा उक्त संशोधनमा नियमनकारी निकाय (कम्पनी रजिष्ट्रारको कार्यालय, बीमा समिति, नेपाल धितोपत्र बोर्ड आदि) ले फेरबदल गर्न सुझाव वा निर्देशन दिएमा सो अनुरूप आवश्यक समायोजन गर्न संचालक समितिलाई अधिकार प्रत्यायोजन गर्ने ।

ग) अध्यक्षको अनुमतिले अन्य कुनै विषयहरू ।

आज्ञाले,



विनोदकुमार भुजेल

कम्पनी सचिव

साधारण सभा सम्बन्धी सामान्य जानकारी

१. सभामा भाग लिन इच्छुक शेयरधनी महानुभावहरूलाई सभा हुने दिन शेयरप्रमाण-पत्र र आफ्नो परिचय खुल्ने प्रमाण साथमा लिई आउनु हुन अनुरोध छ ।
२. सभामा भाग लिनका लागि प्रतिनिधी (प्रोक्सी) नियुक्त गर्न चाहने शेयरधनीले प्रतिनिधी-पत्र (प्रोक्सी फाराम) भरी सभा शुरु हुनुभन्दा ४८ घण्टा अगावै अर्थात् मिति २०६९/०९/१६ गते ४:०० बजेभित्र कम्पनीको शेयर शाखा, काठमाडौं प्लाजा, कमलादी, काठमाडौंमा दर्ता गराइसक्नु पर्नेछ ।
३. नाबालक वा विक्षिप्त शेयरधनीको तर्फबाट कम्पनीको शेयर लगत किताबमा संरक्षकको रूपमा नाम दर्ता भएको व्यक्तिले सभामा भाग लिन, मतदान गर्न वा प्रतिनिधि तोक्न पाउने छन् ।
४. संयुक्त रूपमा शेयर खरिद गरिएको अवस्थामा लगत किताबमा पहिले नाम उल्लेख भएको व्यक्ति अथवा सर्वसम्मतबाट प्रतिनिधी नियुक्त गरिएको एक व्यक्तिले मात्र सभामा भाग लिन र मतदान गर्न पाउने छन् ।
५. प्रतिनिधी (प्रोक्सी) नियुक्त गरिसक्नुभएको शेयरधनी आफै सभामा उपस्थित भई हाजिरी किताबमा दस्तखत गर्नु भएमा अधि दिइएको प्रोक्सी स्वतः बदर हुनेछ ।
६. एक जना शेयरधनीले एकभन्दा बढीलाई प्रतिनिधी (प्रोक्सी) मुकरर गरेमा प्रतिनिधी (प्रोक्सी) दिने शेयरधनीले आफुले अधि दिएको प्रतिनिधी (प्रोक्सी) बदर गरेको व्यहोरा स्पष्ट उल्लेख गरी छुट्टै निवेदन दिई अर्को शेयरधनीलाई प्रतिनिधी (प्रोक्सी) नियुक्त गरेमा त्यसरी नियुक्त भएको प्रतिनिधीले सभामा भाग लिन र मतदान गर्न पाउनेछ । यस्तो अवस्थामा अधिल्लो प्रतिनिधी (प्रोक्सी) स्वतः बदर भएको मानिनेछ ।
७. छलफलको विषय मध्ये विविध शीर्षक अन्तर्गत छलफल गर्न इच्छुक शेयरधनीहरूले सभा हुनुभन्दा ७ दिन अगावै छलफलको विषय कम्पनी सचिव मार्फत् लिखितरूपमा सञ्चालक समितिको अध्यक्षलाई जानकारी दिनुपर्नेछ ।
८. शेयरधनीहरूले व्यक्त गरेको मन्तव्य वा प्रश्नहरूका सम्बन्धमा सञ्चालक समितिका तर्फबाट सामूहिक रूपले उत्तर दिइनेछ ।
९. कम्पनीको शेयर दाखिल खारेजको काम २०६९/०९/०१ देखि २०६९/०९/१९ गतेसम्म बन्द रहने छ ।
१०. साधारण सभा सम्बन्धमा थप जानकारी आवश्यक परेमा कार्यालय समयभित्र बीमकको कर्पोरेट कार्यालय काठमाडौं प्लाजा, कमलादी, काठमाडौंमा सम्पर्क राख्न समेत अनुरोध गरिन्छ ।
११. सुरक्षाको दृष्टिकोणले शेयरधनी महानुभावहरू सभास्थलमा आउँदा भोला (ब्याग) जस्ता वस्तुहरू नलिई आउनु हुन अनुरोध गरिन्छ । आवश्यक देखिएमा सुरक्षाकर्मीले सुरक्षा जाँच गर्नसक्ने भएको हुँदा सो कार्यमा सहयोग गरिदिनु हुन समेत अनुरोध गरिन्छ ।

नोट : आ.व. २०६८/०६९ को वार्षिक विवरण, संचालक समितिको प्रतिवेदन र लेखापरीक्षकको प्रतिवेदन शेयरधनी महानुभावहरूले यस कर्पोरेशनको कर्पोरेट कार्यालय, काठमाडौं प्लाजा, कमलादी, काठमाण्डौंमा आई निरीक्षण गर्नसक्ने व्यहोरा सूचित गरिन्छ ।



लाइफ इन्स्योरन्स कर्पोरेशन (नेपाल) लिमिटेड
Life Insurance Corporation (Nepal) Ltd.
 (A Joint Venture of Life Insurance Corporation of India)



Corporate Information

Registered Office	- Kathmandu Metropolitan City Kathmandu, Nepal
Corporate Office	- Block 'X' 2 nd Floor, PO Box 21905 Kathmandu Plaza Kamaladi, Kathmandu, Nepal
Principal Activities	- Life Insurance business
Chief Executive Officer	- Mr. P.R. Mishra
Company Secretary	- Mr. Binod Kumar Bhujel
Consultant Actuaries	- Mr. M.G. Diwan & Mr. Akshay Pandit M/S K.A. Pandit and Co. Consultant Actuaries IInd Floor, Churchgate House Veer Nariman Road Fort, Mumbai
Auditors - External	- Mr. Satish Chandra Lal M/S S.C. Lal Associates Chartered Accountants, 1/48 Kandevasthan, Kupondole, Lalitpur
Auditors - Internal	- Mr. P.K. Swarnakar M/S Devali Bijay & Co. Chartered Accountants, Thapa Niwas, Sifal P.O. Box: 25041, Kathmandu
Lawyers	- Adv. Mithlesh Kumar Singh Singh Law Company Ram Kunj, Tripureswor Kathmandu
Bankers	- Bank of Kathmandu Ltd., Kathmandu NSBI Bank, Kathmandu
Reinsurer	- M/S Hanover Re., Malaysia
PAN No.	- 500213148
Incorporated in Nepal Under the Companies Act 2053 with Reg. No.	- 765/057-58
Registered with Bima Samiti on	- 2058/04/23

Note: F.Y. 2068/069

संवालयक समिति Board of Directors



श्री डि.के. मेहरोत्रा
अध्यक्ष
अध्यक्ष, भारतीय जीवन बीमा निगम
D.K. Mehrotra
Chairman
Chairman, LIC of India

श्री थोमस म्याथ्यु टि.
संचालक
प्रबन्ध निर्देशक, भारतीय जीवन बीमा निगम
Thomas Mathew T.
Director
Managing Director, LIC of India



श्री अशोक अग्रवाल
संचालक
प्रबन्ध निर्देशक, विशाल ग्रुप लिमिटेड
Ashok Agrawal
Director
Managing Director, Vishal Group Ltd.

श्री एस.के. मुखर्जी
स्वतन्त्र संचालक
S.K. Mukherjee
Independent Director



श्री पि.आर. मिश्र
संचालक / प्रमुख कार्यकारी अधिकृत
P. R. Mishra
CEO & Director

श्री राजेन्द्र प्रसाद अर्याल
संचालक
साधारण शेयरधनीको तर्फबाट
Rajendra P. Aryal
Director
Nominees of Shareholders



बरिष्ठ व्यवस्थापन समूह

Senior Management Team

श्री पि.आर. मिश्र
संचालक / प्रमुख कार्यकारी अधिकृत
P.R. Mishra
CEO & Director

श्री राजेश कुमार चौधरी
सहायक महाप्रबन्धक
Rajesh K. Choudhary
Asst. General Manager

श्री उदय कुमार
प्रबन्धक
Uday Kumar
Manager

श्री श्रीखण्ड श्रेष्ठ
ब. अधिकृत
Shreekhanda Shrestha
Sr. Officer

श्रीमती सिर्जना नेपाल
ब. अधिकृत
Mrs. Sirjana Nepal
Sr. Officer

श्री विपिन कुमार लाल
ब. अधिकृत
Bipin Kumar Lal
Sr. Officer



आदरणीय शेयरधनी महानुभावहरू, महिला तथा सज्जनबुन्द ।

यहाँहरू सबैलाई समस्त एल.आई.सी. परिवारको हार्दिक शुभकामना । आज काठमाण्डौमा आयोजित लाइफ इन्स्योरेन्स कर्पोरेशन (नेपाल) लिमिटेडको एघारौं वार्षिक साधारण सभामा यहाँहरूलाई सहर्ष स्वागत तथा अभिवादन गर्न चाहन्छु । यस सर्वभौमसम्पन्न राष्ट्र नेपालमा न्यानो आतिथ्यसत्कार र सुन्दर संस्कृतिहरूबाट चिनिएका नेपालीहरूबीच आफु उपस्थित हुन पाउदा गर्व र सम्मानको अनुभूति भैरहेको छ ।

आर्थिक वर्ष २०६८/६९ समाप्त भयो र यो आ.ब. एलआईसी (नेपाल) लि. को इतिहासको पानामा एक सफल वर्षको रूपमा अंकित हुन पुगेको छ । उक्त वर्षमा कम्पनीको व्यवसाय, लगानी, आम्दानी तथा वोनस सबैमा उल्लेखनीय वृद्धि भएको देख्न सकिन्छ । कम्पनीको विगत एघार वर्षको एकीकृत वार्षिक वृद्धिदर २५% रहेको छ जसले कम्पनीको दरिलो र नियमित वृद्धि एवं विकास भएको प्रमाणित गर्दछ ।

यहाँहरूलाई यस गरिमामय सभाको अवसरमा एलआईसी (नेपाल) लि.ले आ.ब. २०६८/६९ मा कूल ५९,०९८ नयाँ बीमालेखहरू बिक्री गरी प्रथम बीमाशुल्क आम्दानी बापत रु. ७७ करोड २ लाख आर्जन गर्न सफल भएको सहर्ष जानकारी गराउन चाहन्छु । गत वर्षको तुलनामा यस आ.ब. मा कम्पनीले प्रथम बीमाशुल्क आर्जनमा ६८.४६% र बीमालेख बिक्रीमा २७.३६% को वृद्धिदर हासिल गर्न सफल भएको छ । त्यसै गरी कम्पनीले उक्त आ.ब.मा कूल बीमाशुल्क बजेटमा ११०% र कूल बीमालेखमा ९८.५% को उपलब्धि हासिल गरेको छ । यो

Dear Shareholders, Ladies and Gentlemen,

On behalf of entire LIC family, I extend my greetings to all of you. Today, I am pleased to welcome you to this 11th Annual General Meeting of Life Insurance Corporation (Nepal) Ltd at Kathmandu. I feel much proud & honored to be here in Nepal, a sovereign nation, people of which are known for their hospitality and excellent culture.

The financial year 2068/69 has been a successful year for LIC (Nepal) Ltd. Business, Investments, Income, Profits and Bonus have shown sizeable growth. The Compound Annual Growth Rate (CAGR) of New Business over the last 11 years stands at 25% and it's the testimony to the sustained and synchronized efforts of all concerned in upward rise of the Company.

On the occasion of this Annual General Meeting, I wish to share with you that LIC (Nepal) Ltd has been able to collect Rs.770.29 million as first premium income by selling 59098 Policies in the financial year 2068/69. In terms of first premium collected and policies sold, the Company showed a growth of 68.46% and 27.36% respectively. Likewise, the company achieved 110% and 98.5% in First Premiums and Policies target for the year. I congratulate



अध्यक्षद्वारा प्रस्तुत

प्रतिवेदन

Chairman's

MESSAGE

उत्कृष्ट कार्य सम्पादन गर्ने समस्त एलआईसी परिवारलाई म हार्दिक बधाई दिन चाहन्छु। त्यसै गरी कम्पनीले २०६९ आषाढ मसान्तसम्ममा कूल ३,३३,७३७ बीमितहरूलाई सेवा प्रदान गर्दै आएको र चालु आ.ब. मा यो संख्या उल्लेख्यरूपमा बढ्दै जाने निश्चित छ। हामीले यस चालु आ.ब. २०६९/७० मा ७२,००० नयाँ बीमालेखहरू बिक्री गरी प्रथम बीमाशुल्क आम्दानी बापत रु. १ अर्ब संकलन गर्ने लक्ष्य लिएका छौं।

आ.ब. २०६८/६९ मा कम्पनीको सबै वित्तीय शिर्षकहरूमा उल्लेख्य प्रगति भएको देख्न सकिन्छ। २०६९ आषाढ मसान्तसम्ममा कम्पनीको जीवन बीमा कोषमा रु. ८९०.६३ करोड रकम जम्मा भैसकेको सहर्ष जानकारी गराउन चाहन्छु। गत वर्षको तुलनामा यस वर्ष जीवन बीमा कोषमा ३३.९% र लगानीतर्फ ३१.४५% को बृद्धिदर रहेको छ। लगानीबाट प्राप्त हुने आम्दानीमा कम्पनीले यस वर्ष ३८.९८% को बृद्धिदर हासिल गरेको छ। सम्पूर्ण रकमहरू बीमा समितिले जारी गरेको लगानी निर्देशिका बमोजिम नेपालभित्रै लगानी गरिएको साथै हाम्रो लगानीमा हमेशा बजारमा उपलब्ध उच्चतम व्याजदरको फाइदा लिने प्रयत्न गरिएको सहर्ष जानकारी गराउन चाहन्छु।

यस वर्ष कम्पनीको तेस्रो त्रिवर्षीय बीमाङ्कीय मूल्यांकन (२०६५ श्रावण १ देखि २०६८ आषाढ मसान्त सम्म) श्री बीमा समितिबाट स्वीकृत भई प्राप्त भयो र हामीहरूले हाम्रा बीमितहरूलाई हालसम्मकै सर्वाधिक उच्चतम बोनसदर घोषणा गरेका छौं। उक्त बीमाङ्कीय मूल्यांकनले कूल नाफा रु. १६,६७,३४,०७२.६४ बराबरको रकम हाम्रा शेयरधनीहरूको खातामा देखाउन सफल भएको छ। यस कम्पनीको संचालक समितिले उक्त नाफाबाट हाम्रा शेयरधनीहरूलाई कम्पनीको चुक्ता पूँजीको ६५.२६३२% लाभांश दिने प्रस्ताव गरेको छ जस अन्तर्गत ६२% बोनस शेयर र सो बोनस शेयर लिए बापत नेपाल सरकारलाई बुझाउनु पर्ने कर बापतको रकम प्रयोजनका लागि ३.२६३२% नगद लाभांश प्रस्तावित छन्। श्री बीमा समितिबाट निर्देशित पूँजी कोष निर्माणका लागि यस गरिमामय सभामा यस कम्पनीको हालको अधिकृत पूँजी र चुक्ता पूँजीलाई बृद्धि गरी रु. ५०,६२,५०,००० पुर्याउन प्रस्ताव गर्दछौं साथै बोनस शेयर जारी भएपछि २५% हकप्रद शेयर जारी गर्न समेत अनुमतिका लागि आग्रह गर्दछौं।

आ.ब. २०६८/६९ मा परिपक्वता लाभ भुक्तानी, जिबित लाभ भुक्तानी र मृत्यु दाबी पूर्णरूपले सम्पादन/फछ्योर्ट गर्न सफल हुँदै पूनः दाबी भुक्तानी सम्पादन कार्यमा नेपालको जीवन बीमा उद्योग मै यस कम्पनीले उच्चतम मापदण्ड कायम गर्न सफल भएको सहर्ष जानकारी गराउन चाहन्छु। ९९% ती दाबीहरू बीमा नियमावलीको म्यादभित्रै सम्पादन गरिएका छन् जुन तथ्यले यस उपलब्धिलाई अझ सुगन्ध प्रदान गर्दछ। यस आ.ब. मा कम्पनीले कूल दाबीहरू बापत रु. १६.०५ करोड भुक्तानी प्रदान गरेको जानकारी गराउन चाहन्छु।

आजको मितिमा नेपालभर यस कम्पनीले २५ ओटा शाखा कार्यालयहरू र १०५ कर्मचारीहरूमार्फत् आफ्नो सेवा प्रदान गर्दै आइरहेको छ। यो

the whole team of LIC Nepal for this magnificent performance. As at the end of Ashaad 2069, we are servicing 3,33,737 policies. I sincerely hope to have exceptional further growth during the current year. We have taken an ambitious budget to procure 72,000 new policies and to collect Rs. 1 Billion as first premium income by the end of the current fiscal year.

The year 2068/69 witnessed the Company showing all round growth in various financial parameters. Life Fund of the Company grew to a new height of Rs 8906.34 million as at the end of the fiscal. There has been a growth of 33.9% in life fund while the investments grew by 31.45% in the year. The income from investments has risen at 38.98% in the fiscal. All the funds have been invested in Nepal as per the guidelines set by Insurance Board of Nepal and we have always put our endeavors to get the best advantages of the highest interest rates prevailing in the market in order to maximize the benefits to our esteemed customers.

The Company's third tri-annual actuarial valuation (from Shrawan 1, 2065 to Ashaad end, 2068) has been approved and we have declared highest ever bonus rate for our esteemed policyholders. In this valuation the company has shown a net profit of Rs 16,67,34,072.64 under Shareholders Account. The board of directors has proposed 65.2632% of our paid up capital as dividends out of this profit and the same will be apportioned in 62% as bonus shares, 3.2632% as cash dividends for adjustment against tax liabilities on dividends so declared to our valued shareholders. The BOD has also proposed to increase the Authorised Capital & Paid-up Capital of the Company to Rs.50,62,50,000 so as to conform to the instructions given by our esteemed Regulator and to issue 25% of the increased capital after the issue of Bonus Shares as Right Shares to our valued Shareholders.

Again, the Company has set benchmarks for best servicing standards in the industry when it achieved zero outstanding in maturity, survival benefit and death claims. The fact that 99% of these claims have been settled before the due date adds more shine to this achievement. Altogether the Company paid over Rs 160.5 million as claims in the fiscal.

As on the date, the Company delivers its products and services through 25 outlets manned by 105 employees across the entire nation. This year too, we hope to increase our presence even in farther areas of the country keeping financial viability in mind. The Company has a total of

वर्ष पनि कम्पनीको उपस्थितिलाई देशको अन्य भागहरूमा पुऱ्याउने लक्ष्य लिइएको छ तर विस्तार गर्दा बैज्ञानिक र कम खर्चिलो तरीकालाई अवलम्बन गरिने छ । नयाँ बीमा ल्याउन र बिक्रय सेवा प्रदान गर्न यस कम्पनीमा देशभर गरी जम्मा २५,१४२ अभिकर्ताहरू कार्यरत रहेका छन् । नेपालको जीवन बीमा उद्योगमा एलआईसी (नेपाल) लि.ले आई.एस.ओ. प्रमाणिकरण ९००१:२००८ प्राप्त गर्ने पहिलो र एक मात्र जीवन बीमा कम्पनीको ताज अझै सुरक्षित राख्न सफल भएको छ । वि.सं. २०६८ मा प्राप्त गरेको यो प्रमाणिकरण चालु आ.ब. को लागि पनि सफलतापूर्वक नवीकृत भएको छ जसले यस कम्पनीको अन्तर्राष्ट्रिय व्यवसायिक संस्थाको मापदण्डलाई पुरा गरेको दर्शाउद छ । आधुनिक सूचना प्रविधिको प्रयोग गर्दै एलआईसी नेपालले अहिले हाम्रा ग्राहक महानुभावहरूलाई “जहाँसुकैबाट बीमाशुल्क भुक्तानी गर्न मिल्ने प्रणाली” मार्फत सेवा उपलब्ध गर्दै आएको छ जुन तथ्यले आफ्ना बीमितहरूलाई उत्कृष्ट सेवा प्रदान गर्ने कम्पनीको प्रतिबद्धतालाई स्पष्ट गर्दछ । कम्पनीको कार्यसम्पादनको विस्तृत विवरण संचालक समितिको विवरणमा छुट्टै दिइएको छ ।

अन्त्यमा, आजको यस बार्षिक साधारण सभामा उपस्थित हुनुहुने र उपस्थित हुन नसक्नु भएका सम्पूर्ण शेयरधनी महानुभावहरूलाई हामीप्रति देखाउनु भएको विश्वास र सहयोगको लागि हार्दिक धन्यवाद ज्ञापन गर्न चाहन्छु । त्यसै गरी म नेपाल सरकार, अर्थ मन्त्रालय, नेपाल राष्ट्र बैंक, बीमा समिति, कम्पनी रजिष्ट्रार कार्यालय, नेपाल धितोपत्र बोर्ड, नेपाल स्टक एक्सचेन्ज लि. र अन्य सरकारी विभागहरूलाई उहाँहरूबाट प्राप्त निरन्तर सहयोग र मार्ग निर्देशनका लागि अभार व्यक्त गर्न चाहन्छु । हाम्रा आन्तरिक तथा बाह्य दुवै लेखापरीक्षकहरू, सम्पूर्ण बीमितहरू तथा व्यवसायिक साभेदारहरू पनि अविच्छिन्न सहयोग र मार्ग निर्देशनका लागि प्रशंसाको पात्र हुनुहुन्छ । कम्पनीको उत्थानप्रति देखाउनु भएको गहन अभिरुचि, नियमित नियमन, बहुमूल्य सल्लाह, सुझाव एवं समयको लागि संचालक समितिका सदस्यहरूलाई धन्यवाद ज्ञापन गर्न चाहन्छु ।

त्यसै गरी, एलआईसी (नेपाल) लि. को व्यवस्थापन समिति, कर्मचारीहरू र समस्त फिल्डफोर्सलाई उहाँहरूले आफ्नो काम र कर्तव्यप्रति प्रदर्शन गर्नु भएको उदाहरणीय प्रतिबद्धता, उत्सुकता, लगनशिलता र सामूहिक एवं संगठनात्मक कार्य भावनाको कदर गर्दै हार्दिक धन्यवाद दिन चाहन्छु साथै उहाँहरूले आगामि दिनहरूमा पनि आ-आफ्नो क्षेत्रमा अझ उत्कृष्ट कार्य सम्पादन गर्नुहोस् भन्ने शुभेच्छा व्यक्त गर्दछु ।

आदरणीय महिला तथा सज्जनबृन्द, म यहाँहरूको निरन्तर सहयोग र सद्भावको अपेक्षा गर्दै पुनः एकपटक यस गरिमामय सभामा यहाँहरूलाई हार्दिक स्वागत गर्दछु ।

धन्यवाद ।

डि.के. मेहरोत्रा
अध्यक्ष

काठमाडौं, नेपाल

25,142 Agents across the nation for procuring New Business and extending after sales service. The crowning glory of all has been the ISO 9001:2008 certification received by the Company making it the first and only Life Insurance Company in Nepal since 2068 and the same is renewed this year too, vindicating the mark of the international standards being maintained and the continuation of professionalism in our sales as well as service operations. I am further happy to inform you that by leveraging information technology, LIC Nepal is providing “anywhere premium payment system” for our valued customers, which indicates the excellent service commitment of the Company to its policyholders. It shall be our endeavor to provide best possible service to our customers. Detailed review of the Company’s performances is placed separately in the report of the Board of Directors.

Before concluding, I would like to place on record my profound gratitude to the shareholders present here and otherwise, for continuing to have faith in us and for supporting us. Similarly, I am grateful to the honorable Government of Nepal, Ministry of Finance, Nepal Rastra Bank, Beema Samiti, Company Registrar’s Office, Security Board of Nepal, Nepal Stock Exchange Limited and all the other departments of the government for the help, guidance and support given to the Company. Our Auditors both external and internal, policyholders and other business associates also deserve our appreciation for supporting and guiding the Company. The board of directors deserves a special mention for their continuous monitoring and guidance to the Company.

The management committee, the members of staff and entire field force of the Company have shown their exemplary commitment, enthusiasm, dedication and have worked hard in Company’s maintaining high standards in the insurance industry of Nepal. I would thank them profusely for their contribution and wish they would strive hard and continue to excel in their areas of activities in the days to come.

Ladies and Gentlemen, once again a warm welcome to all of you to this august gathering and I solicit your continued patronage.

Thank you once again.

D.K. Mehrotra
Chairman

Kathmandu, Nepal

प्रतिवेदन

REPORT

आदरणीय शेयरधनी महानुभावहरू,

लाइफ इन्स्योरेन्स कर्पोरेशन (नेपाल) लिमिटेडको एघारौं वार्षिक साधारण सभामा उपस्थित सम्पूर्ण शेयरधनीहरूमा संचालक समिति सहर्ष स्वागत एवं अभिवादन गर्न चाहन्छ ।

शेयरधनी महानुभावहरूले कम्पनीको लेखापरीक्षण भएको वित्तीय विवरण अवलोकन गर्नु भयो होला भन्ने विश्वासका साथ हामी यहाँहरू समक्ष आर्थिक वर्ष २०६८/६९ को संचालक समितिको प्रतिवेदन कम्पनी ऐन, २०६३ को दफा १०९ बमोजिम छलफल तथा अनुमोदनको लागि पेश गर्न चाहन्छौं ।

व्यवसायको प्रकृति

यो कम्पनी नेपालको प्रचलित कानून, बीमा ऐन तथा नियमावली र बीमा समितिको प्रत्यक्ष नियमनमा रही जीवन बीमा व्यवसायमा संलग्न रहेको छ ।

आर्थिक परिदृश्य

बिगत केही वर्षदेखि विश्वभर देखिएको आर्थिक कठिनाईसँगै नेपालको राष्ट्रिय अर्थतन्त्र पनि संक्रमणकालिन अवस्थाबाट गुज्रिरहेको छ । नेपाली जनताहरूको मुख्य आयस्रोत कृषि, पर्यटन र बैदेशिक रोजगारहरू नै हुन् । नेपालको बहुसंख्यक जनताहरू कृषि पेशामा आबद्ध छन् र यो क्षेत्रमा खासै प्रगति देख्न सकिएन, तर पर्यटन र बैदेशिक रोजगारको क्षेत्रमा औषत उपलब्धि हासिल हुन सकेको देखिन्छ । आ.ब. २०६८/६९ मा नेपालको आर्थिक बृद्धिदर ३.५% देखियो तर मूल्य बृद्धिदर भने भण्डै ७.८% मा रहेको थियो । बजारमा प्रसस्त तरलता रहेको र लगानीको अवसर कम भएको हुँदा बैंकरहरूले प्रणालीगतरूपमा मुद्दती निक्षेपका लागि ब्याजदर घटाएर ७% मा झारे र यो गिरावट जारी छ । यस्तो अवस्थामा पनि कम्पनीले बीमा समितिको लगानी निर्देशिका अवलम्बन गर्दै दीर्घकालिन लगानीमा जोड दिएको थियो । आर्थिक वर्षको अन्त्यमा शेयर बजारमा फिरो सुधार मात्र देखियो र प्रत्यक्ष ठूलो उपलब्धि हासिल हुन सकेन । यस

Respected Shareholders, Ladies and Gentlemen,

We the Board of Directors are pleased to greet and welcome all the shareholders present in this 11th Annual General Meeting of Life Insurance Corporation (Nepal) Ltd.

Hope that you have all gone through the Audited Financial Statements of the Company as at the end of Ashad, 2069. We now present the report of the Board of Directors for the fiscal year 2068-69 for discussion and approval. This is in compliance with the provisions of Section 109 of the prevailing Companies Act, 2063.

Nature of Business

The Company involves in business of Life Insurance in Nepal under the regulations of Beema Samiti and prevailing laws of the land.

Economic Scenario

The national economy of Nepal has been going through a difficult transitional phase for the past few years, in tune with the happening around the world. Agriculture, Tourism and Remittance are the main sources of income of people of Nepal. A large number of people are engaged in agriculture which did not show much growth while tourism and remittance have had seesaw growth movements. The growth of the national economy remained at the 3.5 % and the inflation rate hovered around 7.8 % in fiscal year 2068/69. Due to the adequate liquidity and lack of investment opportunity, the Bankers reduced the rate of interest systematically to 7% on fixed deposits and this rate is further plummeting in the current year. The Company always tried to make long term investments pursuing the investment guidelines of Beema Samiti. At the end of the fiscal, there could be

संचालक समितिको प्रतिवेदन

Directors' Report

प्रकारको बिषम परिस्थितिमा पनि आ.ब. २०६८/६९ मा यस कम्पनीले प्रथम बीमाशुल्क आम्दानीमा ६८.४६%, कूल जीवन बीमा कोषमा ३३.९%, लगानीमा ३१.४५% र लगानीबाट प्राप्त आयमा ३८.९८% को बृद्धिदर हासिल गर्न सफल भएको सहर्ष जानकारी गराउन चाहन्छौं। यी सबै उपलब्धिहरू कम्पनीको उत्कृष्ट वित्तीय नीति र नेपाली जनसमुदायहरूले गरेको अपार विश्वास तथा पूर्ण भरोसाबाट प्राप्त भएको हो भन्ने हामीले विश्वास लिएका छौं।

व्यवसायको सिंहावलोकन

बीमालेखहरूको बिक्री संख्या

Year	2064-65	2065-66	2066-67	2067-68	2068-69
No. of Policies	27,975	52,891	48,813	46,404	59,098

२०६९ आषाढ मसान्तसम्ममा यस कम्पनीमा कूल बीमालेखको संख्या ३,३७,३३७ रहेको सहर्ष जानकारी गराउन चाहन्छौं।

प्रथम बीमाशुल्क आम्दानी

Year	2064-65	2065-66	2066-67	2067-68	2068-69
FPI (In million)	192.3	327.4	414.3	496.7	770.29

आ.ब. २०६८/६९ मा कम्पनीले प्रथम बीमाशुल्क आम्दानीमा ६८.४६% र बीमालेख बिक्री संख्यामा २७.३६% को बृद्धिदर हासिल गर्न सफल भएको सहर्ष जानकारी गराउन चाहन्छौं। यस कम्पनीको औषत बीमाशुल्क प्रति बीमालेख रु. १३,०३४ रहेको छ। आ.ब. २०६८/६९ मा कम्पनीले कूल बीमाशुल्क बापत रु. २५२.५६ करोड आर्जन गरेको छ।

चालु वर्षको उपलब्धि: (२०६८ साल मंसिर १५ सम्मको)

	2068-69	2069-70	Growth Rate
No. of Policies	14,357	13,929	(2.98%)
FPI (In Millions)	188.5	207.8	10.25%

देशको वित्तीय क्षेत्र मन्द गतिमा गुज्रिरहेको अवस्थामा पनि माथिको आँकडाले चालु आ.ब. २०६९/७० को मंसिर १५ सम्ममा प्रथम बीमाशुल्क आर्जनमा दुई अंकको बृद्धिदर देख्न सकिन्छ र अझ उत्कृष्ट परिणामको साथ हामी अगाडि बढिरहेका छौं। आशा छ, कम्पनीको व्यवसायिक बृद्धि आगामी महिनाहरूमा अझै विस्तृत हुनेछ।

seen only a meager improvement in the indices of the stock market and as such, visible benefit could not be reaped. Despite all these odd situations, the Company has been able to show 68.46% growth in the first premium income, 33.9% growth in total life fund, 31.45% growth in investments and 38.98% growth in income from investments in the fiscal year 2068/69. These are because of the prudent financial management, hard work of employees & agents and the faith; the people of Nepal have in the Company.

Overview of Performance

Number of Policies sold

The company has 3, 37, 337 policies on its book as at 31st Ashad 2069.

First Premium Income

We are happy to inform you that the company could register 68.46% growth in FPI and 27.36% growth in number of policies as seen above in the just ended Financial Year. The average premium per policy is at Rs 13034. The total premium collected by the Company during 2068- 2069 stands at Rs 2525.60 Million.

Current year Performance (As at the end of 30.11.2012)

Even though the economic scenario of the country has not stabilized so far, you will observe that there is two digit growth in First Premium Income of the Company, in the Current Year and we are fast progressing with better results. We are hopeful that the growth trend will accelerate further in the months to come.

संचालक समितिको प्रतिवेदन

Directors' Report

व्यापार संचालन परिदृश्य

कम्पनीले देशभर जम्मा २५ शाखाहरू स्थापना गरी आफ्नो व्यवसाय संचालन गरिरहेको छ। तीन भारतीय र बाँकी सबै नेपालीहरू सम्मिलित जम्मा १०५ जना कर्मचारीहरू यस कम्पनीमा हाल कार्यरत रहेका छन्। यसकासाथै आ.ब. २०६८/६९ मा कम्पनीमा २५,१४२ बीमा अभिकर्ताहरू आबद्ध रहेका थिए जसमा ४,३४१ जनाको उच्च सक्रियता रहेको देखिन्छ। संचालक समितिबाट निर्देशित उच्च पदाधिकारीहरू कम्पनीका कर्मचारीहरू र फिल्ड फोर्सलाई कुशलतापूर्वक संचालन गर्दछन्। कम्पनीको बिद्यमान सौहार्दपूर्ण वातावरणमा उच्च तहका कार्यकारीसँग सबै कर्मचारीहरू घुलमिल गर्न सक्ने सहज वातावरण मौजुद रहनुको साथै कर्मचारीहरू र अभिकर्ताहरूको दक्षता तथा प्रभावकारिता बढाउनका लागि वर्षभरी विभिन्न तालिम प्रदान गर्ने र आवधिक पुनरावलोकन क्रियाकलापहरू संचालन गरिदै आएका छन्।

संचालक समिति परिवर्तन

गत वार्षिक साधारण सभा पश्चात् संचालक समितिमा कुनै पनि परिवर्तन भएको छैन।

कारोबारलाई असर पार्ने तत्वहरू

आ.ब. २०६८/६९ को नेपालको वित्तीय बजार अनिश्चय र कठिनाईपूर्ण परिस्थितिबाट गुञ्जिन पुग्यो। वर्षभर दीर्घकालीन लगानी संभाव्यताको कमि एक प्रमुख चिन्ताको विषय बन्न पुग्यो। यस वर्ष व्याजदर न्यून रहयो भने वर्षको अन्त्यतिर त्यो दर अझ घट्न पुग्यो। यस आ.ब. मा शेयर बजारमा सामान्य सुधार हुँदै नेप्से परिसुचकांकमा केही प्रगति देखियो। परिणामतः २०६९ आषाढ मसान्तमा कम्पनीको नाफा नोक्सान हिसाबको Notional Loss मा रु. १.३४ लाख घट्न गयो भने २०६९ असोज मसान्तसम्ममा आई पुग्दा त्यो रु. ४०.११ लाखले घटेको छ। २०६९ आषाढ मसान्तमा नाफा नोक्सान हिसाबले कम्पनीको कूल नाफा रु. १७,१७,७४,४२८.२८ देखाएको छ। बीमा व्यवसायलाई अझ बृद्धि गर्ने उद्देश्यले बजार प्रतिनिधीहरूलाई विभिन्न तालिमहरू प्रदान गरिनुको साथै अन्य व्यवसायिक गतिविधिहरू सफलताको साथ संचालन गरिएका छन्। कम्पनीले लगानी गर्दा उपलब्ध व्याजदरको पूर्ण फाइदा लिन समर्थ भएको छ भने धेरैजसो लगानी उपलब्ध दीर्घकालीन अवधिका लागि लगाएको छ। कम्पनीको व्यवसायमा प्रतिकूल प्रभाव नपर्ने तवरले व्यवस्थापकीय खर्चलाई नियन्त्रण र न्युनीकरण गर्ने प्रयास गरिएको छ। अतः भविष्यमा शेयरधनी र बीमितहरूलाई उच्च लाभ हुने विश्वास लिएका छौं।

Operational Overview

The company operates through its 25 branches at present, which are spread across the country. As of now, the Company has 105 staff members, three of whom are expatriates deputed from India while others are all from Nepal itself. In addition to these we also have 25142 Agents of whom 4341 were active in business procuration last year. The top executives of the Company, ably supported by the Board, guide the employees and field force, and are easily accessible at any time. Several training sessions are conducted throughout the year, in addition to periodic reviews, in order to enhance the skills of the employees and agents so that they become vibrant and responsive in addition to remaining competitive in the market.

Changes in the Board of Directors

There has been no change in the Board of Directors after the previous Annual General Meeting.

Factors Influencing Incomes

The year 2068/69 witnessed difficult situations and uncertain environment in the financial markets. The lack of avenues for long term investment continues to be the major cause of concern throughout. The rate of interest on investment remained low and even slided down in the later part of the year. Recently, the share market stands corrected to some extent showing a rise in NEPSE Index. As such, the notional loss in our P/L Accounts has been reduced by Rs. 1.34 Lakh till 15/07/2012, and as at 16/10/2012 it has come down by Rs. 40.11 Lakh. The P/L Accounts as at 15/07/2012 shows a gross profit of Rs. 171,774,428.28. Nevertheless, on the marketing front several training activities and various other business activities were performed to maximize business procuration and we were successful too. The Company had been able to take full advantage of the best prevailing interest rates for investments and get most of the investments done for the longest available term during the year. The cost of operations has been kept under strict control and efforts are being made to bring it down further without affecting our business. All these would result in bringing more value to our shareholders and policyholders in future.

लेखापरीक्षक

श्री एस. सी. लाल एशोसिएट्सका चार्टर्ड एकाउन्टेन्ट श्री सतिस चन्द्र लाल यस बार्षिक साधारण सभासम्म बैधानिक लेखापरीक्षकको रूपमा हुनुहुन्छ। श्री सतिस चन्द्र लाल लेखापरीक्षकको रूपमा पुनर्नियुक्ति हुन योग्य हुनु भई आफुले आगामि आ.ब. २०६९/७० का लागि पनि लेखापरीक्षकको रूपमा कार्य गर्न इच्छा व्यक्त गर्नुभएकोले लेखा समिति तथा संचालक समितिले उहाँको बार्षिक सेवा सुबिधा बापत रु. १,४०,००० प्रदान गर्ने गरी पुनर्नियुक्तिको लागि सिफारिस गर्ने निर्णय गरेको छ। यस कम्पनीको आन्तरिक लेखापरीक्षकको रूपमा श्री देवकी विजय एण्ड कम्पनी का चार्टर्ड एकाउन्टेन्ट श्री पि. के. स्वर्णकार हुनुहुन्थ्यो। संचालक समितिले लेखा समितिको सिफारिसमा आ.ब. २०६९/७० को लागि पनि यस कम्पनीको आन्तरिक लेखापरीक्षकको रूपमा श्री पि. के. स्वर्णकारलाई नै बार्षिक सेवा सुबिधावापत रु. ३,००,००० प्रदान गर्ने गरी पुनर्नियुक्ति गरेको छ।

लेखापरीक्षकको प्रतिवेदन

लेखापरीक्षकको मन्तव्य प्रतिवेदन अनुसार कम्पनीको हिसाब किताब प्रचलित कानून र प्रचलन अनुसार राखेको र लगानी प्रचलित कानून अनुसार गरेको जानकारी गराउन पाउँदा हामीले पेशागत एवं प्रणालीगत तरिकाबाट काम गरेको स्पष्ट हुनुका साथै त्यसले हामीलाई अझ बढी आत्मबिश्वास र हौसला प्रदान गरेको छ।

शेयरको जफत

कम्पनीको शुरुवातदेखि हालसम्म कुनै पनि शेयरधनीको शेयर कम्पनीले जफत गरेको छैन।

जीवन बीमा कोष

मिति २०६८ आषाढ मसान्तसम्ममा जीवन बीमा कोषमा रु. ६६५.१५ करोड रहेकोमा त्यसमा ३३.९% ले बृद्धि भई मिति २०६९ आषाढ

Auditors

Mr. Satish Chandra Lal of M/S S.C. Lal Associates is holding office as our statutory auditor till the ensuing AGM. He is eligible to offer himself for reappointment and has done so and, The Board of Directors have recommended for his reappointment for one year for the current fiscal year with an increased fee of NRs 1,40,000. Mr. P.K. Swarnakar of M/S Devaki Bijay & Co. had been our internal auditor last year. The Board of Directors on the recommendation of the Audit Committee has reappointed him for the current year as well with fee of Rs. 300,000 p.a.

Auditor's Report

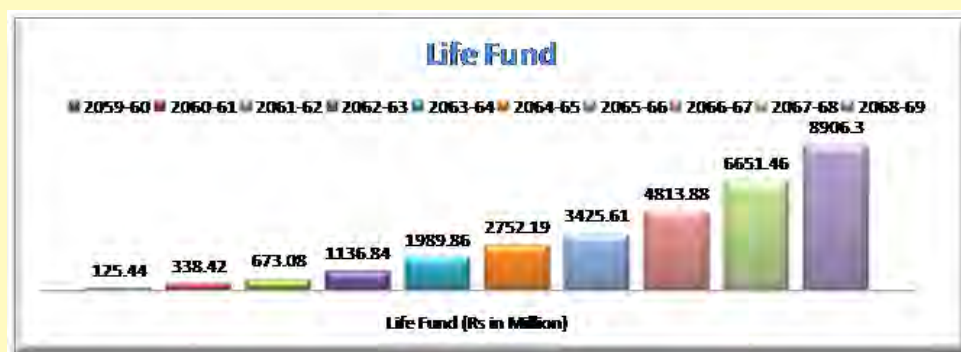
The opinion of the auditors on the accounts and systems of the company is appended to this report. Their opinion that the accounts and records of the company have been maintained, and that the investments are made in accordance with the laws of the land gives us ample confidence about our professional working and well laid systems.

Forfeiture of Shares

Since the inception of the company, no shares belonging to anyone have been forfeited.

Life Fund

As at the end of Ashad 2069, the life fund of the Company stood at Rs 8906.3 Million as against Rs 6651.5 Million as



संचालक समितिको प्रतिवेदन

Directors' Report

मसान्तसम्ममा जीवन बीमा कोषमा रु. ८९०.६३ करोड रहेको सहर्ष जानकारी गराउन चाहन्छौं ।

लगानी

मिति २०६८ आषाढ मसान्तसम्ममा कम्पनीको कुल लगानी रु. ६,७९.९६ करोड रहेकोमा मिति २०६९ आषाढ मसान्तसम्ममा कुल लगानी (बीमालेख कर्जा तथा छोटो अवधिको लगानी गरि) रु. ८,९२.७४ करोड रहेको छ । यस अनुसार ३१.४५% ले लगानीमा बृद्धि भएको देखिन्छ साथै सम्पूर्ण लगानीहरू संचालक समितिको निर्देशन एवं समय समयमा प्रकाशित हुने बीमा समितिको लगानी सम्बन्धि नीति तथा निर्देशिकाको अधिनमा रही गरिएको छ । कम्पनीले नेपाल सरकारको ऋणपत्र, नेपाल राष्ट्र बैंकको विकासपत्रहरू, बाणिज्य बैंकहरू, विकास बैंकहरू र प्रतिष्ठित बित्तीय संस्थाहरूको मुद्दती खाताहरू, नागरिक लगानी कोष तथा बैंकको प्रिफरेन्स शेयर र डिबेन्चरहरूमा लगानी गरेको छ । यस प्रकारको विवेकपूर्ण लगानीबाट हुने प्रतिफलमा कम्पनीले यस आ.ब.मा ३८.९८% को बृद्धिदर हासिल गरेको छ । कम्पनीले उपलब्ध जगेडा रकमलाई लगानी गर्दा विवेकपूर्ण ढङ्गले सुरक्षित र उच्चतम प्रतिफल दिने स्थानहरूमा मात्र लगानी गर्न प्रयासरत रहेको सहर्ष जानकारी गरिन्छ ।

at the end of Ashad 2068. This means the life fund grew at the rate of 33.9% for the period.

Investments

The total investments of the Company (including policy loans and short term investments) as at the end of Ashad 2069 stood at Rs 8927.42 Million as against Rs 6791.62 Million as at the end of Ashad 2068. This shows an increase of 31.45% and has been done strictly as per guidelines and rules existing in the country, as well as, as per directions of the Board of Directors and the Regulator (Beema Samiti) from time to time. The investments have been made in Govt. Bonds, Development Bonds of Nepal Rastra Bank, Fixed deposits with various Commercial Banks, Development Banks, Finance Companies, Citizen's Investment Trust, and in Preference Shares and Debentures of Banks and reputed Companies. Due to strict investment norms followed by the company, the investment income has shown an increase of 38.98% in the just concluded financial year even though the market conditions were not so conducive. It is our endeavor to invest our surplus in a prudent manner keeping the safety of funds uppermost in our mind, but without losing sight of higher returns.



संचालकहरूद्वारा वित्तीय कारोबार

आर्थिक वर्ष २०६८/६९ मा प्रमुख कार्यकारी अधिकृत जो संचालक समेत रहनु भएको छ, उहाँलाई दिइएको पारिश्रमिक र अरु संचालकहरूलाई प्रदान गरिएको बैठक भत्ता बाहेक कम्पनीसँग सम्बन्धित वित्तीय कारोबारमा कुनै संचालक र निजको नातेदारको कुनै संलग्नता रहेको छैन ।

Financial Transactions by Directors

During the fiscal year 2068/69, the Company has not entered into any financial transactions with either the Directors of the Company or their relatives in any manner whatsoever except payment of salary to the CEO who is also a Director and payment of sitting fees to the Directors.

संचालक समितिको प्रतिवेदन

Directors' Report

आम्दानी र ब्यवस्थापन खर्च

यस आ.व.मा कम्पनीको कूल आम्दानी ३३१.४ करोड रहयो जुन गत बर्षको तुलनामा ३७.२०% ले बृद्धि भएको हो। त्यसै गरी लगानीबाट प्राप्त आम्दानी (ऋण र पेशकी बापतको ब्याजआम्दानी सहित) मा ३८.९८% को बृद्धि हासिल भयो। नेपालको जीवन बीमा उद्योगमा प्रकाशित भएका प्रतिवेदनहरु हेर्दा यस कम्पनीको कूल व्यवस्थापकीय खर्चलाई न्यूनतम देख्न सकिन्छ। यस कम्पनीको व्यवस्थापन खर्च अनुपात १०.९६% रहेको छ भने सम्पूर्ण खर्च अनुपात २३.९६% रहेको जानकारी गराइन्छ। आगामि दिनमा यी खर्चहरूलाई अझ न्यून गर्ने तर्फ कम्पनी प्रयासरत रहने छ।

संचालक तथा पदाधिकारीहरूलाई गरिएको भुक्तानी

कम्पनीको नियमानुसार यस आ.व. मा कम्पनीको संचालकहरु, प्रमुख कार्यकारी अधिकृत तथा अन्य पदाधिकारीहरूलाई जम्मा रु. ६६,०१,०१८ भुक्तानी गरिएको छ।

संचालक तथा पदाधिकारीहरूलाई भुक्तान गरिएको रकम विवरण

Name	Designation	Amount Paid (Rs.)	Type of Payment
Mr. D.K. Mehrotra	Chairman	60,000	Sitting Fee
Mr. Thomas Mathew T.	Director	61,000	Sitting Fee
Mr. Ashok Agrawal	Director	1,33,000	Sitting Fee
Mr. S.K. Mukherjee	Director	44,000	Sitting Fee
Mr. Rajendra Prasad Aryal	Director	1,33,000	Sitting Fee
Mr. P.R. Mishra	Director/CEO	51,000	Sitting Fee
		24,00,460	Salary & other amenities
Mr. R.K. Choudhary	Asst. General Manager	19,38,337	Salary & other amenities
Mr. Uday Kumar	Manager	17,80,221	Salary & other amenities
	Total	66,01,018	

सम्पति खरिद

कम्पनी ऐन, २०६३ को दफा १४१ बमोजिम कम्पनीले आफ्नो कर्पोरेट भवन निर्माणको लागि काठमाण्डौको बबरमहलमा ६१ आना जग्गा खरीद गरेको छ। निकट भविष्यमा कम्पनीले सो स्थानमा ऐतिहासिक भवन निर्माण कार्य शुरु गर्ने छ। त्यसै गरी संचालक समितिले पारित गरेको योजना बमोजिम ३ वटा सवारी कारहरू कम्पनीको अधिकृतहरूको प्रयोजनार्थ किनिएका छन् सो बाहेक अरु कुनै पनि सम्पति खरिद वा बिक्री गरिएको छैन।

Income and Management Expenses

The total income of the Company during the year was 3314 Million, showing a growth 37.20% over that of last year, with income from investment (including interest incomes from loans and advances) registering 38.98% growth during the year. The total management expense of the company continues to be one of the lowest in the industry as seen from the reports published. We are still maintaining the low level of management expenses ratio which is 10.96%. Every effort is being made to reduce these expenses further. The Overall Cost Ratio of the company stands at 23.96%.

Payment to Directors and other Executives

A total of NRs 66, 01,018 have been paid to Directors, CEO and other Executives of the Company as per laid down rules in the year.

Statement of Remuneration of Directors and Executives is as under:

Purchase of Property

The Company has purchased a plot of 61 annas of land for its Corporate Office building at Babarmahal, Kathmandu as per Section 141 of the Companies Act, 2063. The Company is committed to start constructing a landmark Corporate Building in near future. Likewise, three cars have been purchased for the use of officers as per the scheme approved by the Board. Besides these, no other property has been purchased or sold by the Company.

बीमाकोषको मूल्याङ्कन

बीमा ऐन २०४९ (१९९२) को दफा २६ बमोजिम जीवन बीमा कम्पनीले प्रत्येक तीन वर्षमा आफ्नो कोषको बीमाङ्कीबाट बीमाङ्कीय मुल्याङ्कन गराउनु पर्ने प्रावधान छ । यस कम्पनीको तीन पटकको बीमाङ्कीय मूल्याङ्कनहरू प्रकाशित भैसकेका छन् । हालै प्रकाशित तेस्रो त्रिबर्षिय बीमाङ्कीय मुल्याङ्कन (२०६५ आषाढ मसान्तदेखि २०६८ आषाढ मसान्त सम्मको) ले कूल मुनाफा रु. १,९४,१४,८०,४४५ देखाउन सफल भएको सहर्ष जानकारी गर्दछौं ।

कम्पनीको सोल्भेन्सी र पूँजी पर्याप्तताको सन्दर्भमा बीमाङ्कीय प्रमाणीकरण यसै प्रतिवेदनसाथ संलग्न गरिएको छ ।

लामांश तथा बोनस

हाल कम्पनीले प्रदान गरेको बोनसदर निम्नानुसार रहेको छ ।

Old Rates		Endowment and Jeevan Anand Policies	New Rates	
5-19 yrs.	52		5-19 yrs.	56
20-24yrs.	55	20-24yrs.	58	
25 yrs. & Above	70	25 yrs. & Above	71	
15 yrs.	51	Money Back Policies	15 yrs.	55
20 yrs.	52		20 yrs.	56
25 yrs.	54		25 yrs.	57
10 yrs.		Jeevan Tarang Policy (Guranteed Pension Plan)	10 yrs.	56
15 yrs.			15 yrs.	58
20 yrs.			20 yrs.	71

एलआईसी नेपालले यो वर्ष बीमितहरूको लागि उच्चतम बोनसदर घोषणा गरेको छ । यस कम्पनीले २५ वर्षे वा सोभन्दा बढी अवधिको जीवन आनन्द लगायत सबै सावधिक जीवन बीमा पोलिसीहरूको लागि रु. ७१ प्रतिहजार प्रति वर्ष बोनसदर कायम गरेको छ जुन बोनसदर समस्त जीवन बीमा उद्योग मै उच्चतम हो । अझ गर्व गर्न लायकको कुरा त यो छ कि कम्पनीले केवल २० वर्षे जीवन तरङ्ग पालिसीको लागि रु. ७१ प्रतिहजार प्रति वर्ष बोनसदर कायम गरी नेपालको जीवन बीमा क्षेत्रमा आफ्नो गरिमा उच्च बनाएको छ । अब श्री बीमा समितिले हरेक वर्ष बीमा कम्पनीहरूले बीमाङ्कीय मुल्यांकन प्रकाशित गर्नुपर्ने प्रावधान ल्याएको छ र यसबाट निश्चय पनि सबै सम्बद्ध पक्षहरूलाई लाभ हुन जानेछ ।

नयाँ बीमा पोलिसी

कम्पनीले मिति २०६८/१०/२९ मा बालबालिकाहरूको लागि अनुपम विशेषताहरू राखी नयाँ पोलिसी "बाल सावधिक बीमा योजना"

Valuation of Life Fund

A life Insurance Company is required to undertake valuation of its funds by an Actuary once in every 3 years as per the provision of Section 26 of the Insurance Act 2049 (1992) of Nepal. The Company has already published three actuarial valuations and the third (presently) triennial valuation of the company (From 15th July 2008 to 16th July 2011) posted better results showing the total profit Rs 1,941,480,445.

Certification of the actuary regarding solvency of the company and its capital adequacy is appended in the report.

Bonus to Policyholders

The present Bonus rates of the company are as below:

LIC Nepal has brought an increased bonus rates for its policyholders this year. The Company has offered Rs. 71 per thousand per annum for all the endowment along with Jeevan Anand Policies for 25 year policy term or above which comes to be the highest rate in the entire industry at present. The crowning glory of all, the Company is offering Rs. 71 bonus rate for Jeevan Tarang Plan of 20 years term. Beema Samiti has already issued instructions for declaration of actuarial valuation every year by the insurer which will definitely benefit all the Stakeholders of the Company.

Introduction of New Products

Last year on 12.02.2012, the Company introduced a new product "Bal Sawadhik Plan" for the children

संचालक समितिको प्रतिवेदन

Directors' Report

बजारमा ल्याएको छ। आ.व. २०६८/६९ मा ४,६०८ ओटा उक्त बाल पालिसीहरु बिक्री भएका छन्।

शेयरधनीहरुलाई लाभांश तथा बोनस

कम्पनीको अन्तिम बीमाङ्गीय मुल्यांकनले कूल नाफा रकम रु. १६,६७,३४,०७२.६४ हाम्रा शेयरधनीहरुको खातामा देखाउन सफल भएको छ। यस कम्पनीको संचालक समितिले उक्त नाफाबाट हाम्रा शेयरधनीहरुलाई कम्पनीको चुक्ता पूँजीको ६५.२६३२% लाभांश दिने प्रस्ताव गरेको छ जस अन्तर्गत ६२% बोनस शेयर र सो बोनस शेयर लिए बापत नेपाल सरकारलाई बुझाउनु पर्ने कर बापतको रकम प्रयोजनका लागि ३.२६३२% नगद लाभांश प्रस्तावित छन्। श्री बीमा समितिको निर्देशन बमोजिम २०७० आषाढ मसान्तसम्ममा कम्तीमा रु. ५० करोड चुक्ता पूँजी निर्माण गर्नका लागि यस गरिमामय सभामा यस कम्पनीको हालको अधिकृत पूँजी र चुक्ता पूँजीलाई बृद्धि गरी रु. ५०,६२,५०,००० पुऱ्याउन प्रस्ताव गर्दछौं साथै बोनस शेयर जारी भएपछि २५% हकप्रद शेयर जारी गर्न समेत अनुमतिको लागि आग्रह गर्दछौं।

व्यापारीक सेवाहरु

नेटवर्कीङ र बीमाशुल्क भुक्तानी

कम्पनीले अत्याधुनिक सूचनाप्रविधिको विकास गर्दै सबै शाखा कार्यालयहरुलाई अनलाइन नेटवर्कीङमा आबद्ध गर्न सफल भएको छ। यो कुशल सूचनाप्रविधि प्रणालीमार्फत हाम्रा बीमितहरुलाई अझ छिटो र सरल तरिकाले सेवा प्रदान गर्न सहयोग पुगेको छ। एलआईसी नेपालले अहिले आधुनिक सूचना प्रविधिको प्रयोग गर्दै ग्राहक महानुभावहरुले सफलतापूर्वक “जुनसुकै शाखाबाट बीमाशुल्क भुक्तानी गर्न मिल्ने प्रणाली” सेवा उपलब्ध गर्दै आएको छ। आगामि दिनहरुमा हाम्रा ग्राहकहरुलाई अन्य थप सुविधाहरु यसै प्रविधिमार्फत उपलब्ध गरिने योजना रहेको छ।

मृत्यु दाबी

आ.व. २०६८/०६९ मा कम्पनीले जम्मा ३१८ वटा मृत्यु दाबीहरु सम्पन्न गरी रु. ४.४३ करोड भुक्तानी गरेको छ। सुरुवातदेखि हालसम्म १,१४८ वटा मृत्यु दाबीहरु सम्पन्न गरी रु. १७.२४ करोड भुक्तानी भैसकेको छ। आ.व. २०६८/६९ मा परिपक्वता लाभ भुक्तानी, जिवित लाभ भुक्तानी र मृत्यु दाबी पूर्णरूपले सम्पादन/फछ्योर्ट गर्न सफल हुँदै पुनः दाबी भुक्तानी सम्पादन कार्यमा नेपालको जीवन बीमा उद्योग मै यस कम्पनीले उच्चतम मापदण्ड कायम गर्न सफल भएको सहर्ष जानकारी गराउन चाहन्छौं। ती दाबीहरु बीमा नियमावलीको म्यादाभित्र

and under this we have sold 4608 policies during the year.

Dividend & Bonus for shareholders

The Company has shown Rs.16,67,34,072.64 P as net profit in the Shareholders Account. The Board of Directors proposes 65.2632% of our paid up capital as dividends out of this profit to our valued Shareholders, and from this dividends, 62% as Bonus Share, 3.2632% as cash dividends to meet tax on the total dividends so declared are to be apportioned. The Board of Directors also proposes to increase the Authorized Capital & Paid Up Capital of the company to 50.625 Crore to confirm to the instructions given by our esteemed Regulator to increase the Paid up capital of the company to at least Rs. 50 crore by the end of Ashad 2070 & as such proposes to issue 25% of the increased capital after issue of bonus shares as Right Shares to our valued Shareholders.

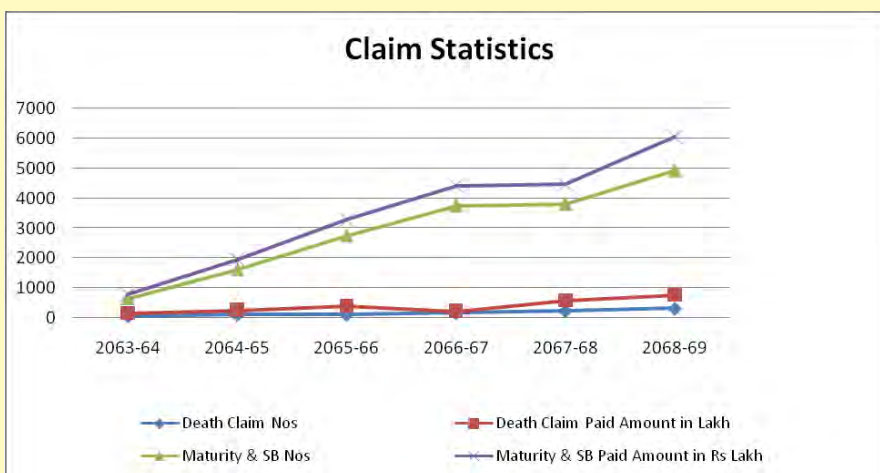
Customer Service

Networking & Premium Payment

The Company has developed a well-versed modern IT system and all branches have been linked with the online networking system. This state of the art IT system has enabled the company to further improve the servicing to Policy holders, making service easier and more effective. The first result of this improvement was that we have been able to introduce “anywhere premium payment” system- it is now possible for a customer to pay his premium in any branch of LIC Nepal irrespective of where he/she has taken the policy from. As time progresses we will also be able to offer much more initiatives to our esteemed customers.

Claims

During the fiscal year 2068/69, we have settled 318 death claims for an amount of Rs 44.39 Millions. The total death claims settled since inception is 1148 in which we have paid Rs 172.40 Million. We are happy to inform you that the company has achieved zero outstanding death, maturity and survival benefit claims which is an unparalleled achievement in the entire industry. All the maturity and survival benefit claims of the company due



सोही आर्थिक वर्ष मै सम्पादन गरिएका छनू जुन तथ्यले नेपालको बीमा बजारमा यस कम्पनीको पहिचान उच्च रहन गएको छ ।

अन्य व्यापारिक क्रियाकलापहरू

आ.ब. २०६८/६९ मा कम्पनीले २,९५३ जना नयाँ अभिकर्ताहरू नियुक्त गरेको थियो । त्यसै गरी २०६९ आषाढ मसान्तसम्ममा कम्पनीमा जम्मा २५,९४२ जना अभिकर्ताहरू कार्यरत रहेका थिए जस मध्ये ४,३४९ जना अभिकर्ताहरूले बीमा व्यापारमा सक्रिय योगदान पुऱ्याउनु भएको छ । कम्पनीको बिक्री बढाउने उद्देश्यले नयाँ अभिकर्ताहरूलाई नियमित रूपमा तालिम र बिच्चमान अभिकर्ताहरूलाई अझ बढी ब्यवसायिक बनाउन पूनर्ताजगी तालिम तथा बिक्रयकलाका कार्यक्रमहरू संचालन गरिदै आएको छनू ।

संस्थापकीय व्यवस्थापन

कम्पनी संचालक समितिको बैठक ऐन बमोजिम नियमित रूपमा बस्ने गरेको छ । हालसम्म ५९ वटा बैठकहरू सम्पन्न भैसकेका छनू । नीति निर्माणको अतिरिक्त संचालक समितिले कम्पनीलाई रणनीतिक निर्देशन दिने, वित्तीय अनुशासन र जवाफदेहिता कायम गराउने, बीमित र अन्य सेवाग्राहीहरूको हितरक्षार्थ निश्चितता प्रदान गर्ने काम गरेको छ । त्यसको अतिरिक्त कम्पनीले बीमकको संस्थागत सुशासन सम्बन्धी निर्देशिका, २०६९ का प्रावधानहरूलाई कडाईका साथ लागू गरेको छ ।

संचालकहरूद्वारा शेयरको खरीद

आर्थिक वर्ष २०६८/६९ मा यस कम्पनीका संचालक तथा पदाधिकारीहरूद्वारा कुनै शेयर खरीद नगरिएको तथा शेयर कारोबारमा निजहरूको संलग्नता रहेको छैन ।

in the fiscal, were settled in the fiscal itself, a unique feat in the Nepal Life Insurance Market.

Other Marketing Activities

During the year of review, the Company recruited 2953 new agents. As at the end of Ashad 2069, we had 25142 agents on roll out of whom 4341 have contributed to the business of the Company. A continuous exercise is undertaken to enhance the selling skills of the agents, with refresher trainings and also by providing them with literature on marketing and allied subjects.

Corporate Governance

Company's Board of Directors meet regularly as per the prescribed rules. 59 such meetings have been held till date. In addition to policy matters the Board also provides strategic direction, ensures financial discipline and accountability, and also ensures protection of interest of the policy holders and other stakeholders. The Board of Directors strictly acts as per the terms laid out in the Good Governance Guidelines for insurers, 2069 issued by Beema Samiti.

Share purchased by Directors

During the financial year 2068/69, neither Directors nor Officers of the Company have purchased any shares of the Company and they have not been involved in any transactions related thereto.

संचालक समितिको प्रतिवेदन

Directors' Report

शेयरधनीहरूबाट प्राप्त जानकारी

शेयरधनी महानुभावहरूबाट प्राप्त हुने सुझावलाई कम्पनी सदैव स्वागत गर्दछ। शेयरधनीहरूबाट प्राप्त उचित सुझावहरूलाई कम्पनीको बृत्ति विकासमा योगदान पुर्याउनको निम्ति अवलम्बन गर्ने तर्फ हाम्रो प्रयत्न सदैव रहने छ।

अन्य खुलाउनु पर्ने कुराहरू

प्रचलित ऐन तथा कानून बमोजिम कम्पनीको अन्य कुनै कुरा खुलाउनु पर्ने छैनन्।

आभार व्यक्त

संचालक समिति यस कम्पनीलाई निरन्तर सहयोग र मार्ग निर्देशन गर्ने नेपाल सरकार, अर्थ मन्त्रालय, नेपाल राष्ट्र बैंक, बीमा समिति, नेपाल धितोपत्र बोर्ड, कम्पनी रजिष्ट्रार कार्यालय, नेपाल स्टक एक्सचेन्ज लि. र अन्य सम्बन्धित निकायहरूलाई हार्दिक आभार व्यक्त गर्न चाहन्छ। त्यसै गरी संचालक समिति यस कम्पनीलाई निरन्तर सहयोग र मार्ग निर्देशन प्रदान गर्ने भारतीय जीवन बीमा निगमका विभिन्न विभागहरूलाई कृतज्ञता व्यक्त गर्न चाहन्छ। सम्पूर्ण आदरणीय शेयरधनी र बीमित महानुभावहरूबाट कम्पनीलाई निरन्तर प्राप्त सहयोग, सदिच्छा र आत्मविश्वासका लागि पनि आभार व्यक्त गर्न चाहन्छ।

यस कम्पनीलाई नयाँ उचाई र सफलतामा पुऱ्याउन अविच्छिन्न लगनशिलता र कडा मेहनत गर्नुहुने यस कम्पनीमा आबद्ध सम्पूर्ण बजार प्रतिनिधिहरू तथा कर्मचारीवर्गहरूलाई संचालक समिति धन्यवाद दिन चाहन्छ। संचालक समिति कम्पनीको लेखा प्रणालीलाई सर्वोत्कृष्ट स्तरमा कायम राख्न सहयोग र मार्ग निर्देशन गर्नु हुने बीमाङ्की र लेखापरीक्षक महोदयहरूमा पनि कृतज्ञता व्यक्त गर्न चाहन्छ। लाइफ इन्स्योरेन्स कर्पोरेशन (नेपाल) लि. आम नेपाली जनसमुदायको लागि एक उत्कृष्ट “सामाजिक प्रतिष्ठा र आर्थिक महत्व बोकेको संस्था” बन्न सकोस् भन्ने अभिप्रायका साथ यस कम्पनीको संचालक समिति आम नेपाली जनसमुदायबाट भविष्यमा यस्तै प्रकारको निरन्तर सहयोग र सदिच्छाको अपेक्षा गर्दछ।

धन्यवाद।

संचालक समिति

Information/Suggestion from Shareholders

With our functioning being open and transparent, suggestions from shareholders are always welcome. We would be delighted to receive suggestions from your good selves, for furthering the growth of the Company, and would definitely give due consideration to these.

Any other matter to be disclosed

Apart from the above mentioned facts, there are no other matters to be disclosed by the Company in accordance with any of the existing laws of Nepal.

Expression of Gratitude

The Board of Directors acknowledges with gratitude the support received from the honourable Government of Nepal, the Ministry of Finance, Nepal Rastra Bank, Beema Samiti, Security Board of Nepal, Office of the Company Registrar, Nepal Stock Exchange and all other concerned Departments. The Board of Directors would also like to acknowledge the guidance and help received from the various departments of LIC of India. The Board also places on record its gratitude to the shareholders and policy holders of the company, who have reposed their faith, trust and confidence in the company by their continued patronage of the organization.

The Board of Directors would like to thank all the marketing intermediaries and all the members of staff of the Company for their unstinted support and hard work without which the Company would not have scaled these heights. Our gratitude is also due to our Consultant Actuaries, Chartered Accountants and Auditors for their support and guidance, in maintaining the highest standards of corporate excellence. The Board of Directors and the company sincerely solicit the continued support and patronage of the public of Nepal to make the Company “an organization of social repute and financial significance” to the people of Nepal.

Thank you once again.

Board of Directors

Glimpses



'QUALIFIERS MEET' - New Delhi



'PRESS MEET' on launching of 'Bal Sawadhik Yojana'



Agent's Annual Meet



Corporate Office staffs with Board Members



एस. सी. लाल एसोशिएट्स

S. C. LAL ASSOCIATES

Chartered Accountants

लाइफ इन्स्योरेन्स कर्पोरेशन (नेपाल) लि. को शेयरधनी महानुभावहरुलाई स्वतंत्र लेखापरीक्षकको प्रतिवेदन

हामीले श्री लाइफ इन्स्योरेन्स कर्पोरेशन (नेपाल) लिमिटेड को २०६९ आषाढ मसान्तको वासलात र उक्त मितिमा समाप्त भएको आर्थिक वर्षको संलग्न नाफा नोक्सान हिसाब, आय व्यय हिसाबहरु तथा नगद प्रवाह विवरण लेखापरीक्षण गरेका छौं। वित्तिय विवरण स्वीकृतिकोलागि नियामक निकायमा आवश्यक कारवाही गर्ने प्रयोजनकोलागि मिति २०६९/६/४ मा लेखापरीक्षण प्रतिवेदन दिइएकोमा बीमा समितिको मिति २०६९/७/२१ को पत्रबाट वित्तिय विवरण स्वीकृत भइ आएकोले कम्पनी ऐन २०६३ को दफा ११५(१) मा उल्लेख भए अनुसार निम्न बमोजिमको प्रतिवेदन दिएका छौं।

व्यवस्थापनको दायित्व

लेखा, आन्तरिक नियन्त्रण तथा वित्तिय विवरण सम्बन्धि प्रणाली तथा ढांचाको विकास तथा कार्यान्वयन कम्पनीको व्यवस्थापनको दायित्व हो। कम्पनीको व्यवस्थापनको दायित्व अन्तर्गत वित्तिय विवरण गलत आंकडा, जालसाजी र सारभूत रुपमा त्रुटि रहित छ भनी वित्तिय विवरण तयारी र प्रस्तुतीकरण गर्ने सम्बन्धी आन्तरिक नियन्त्रण प्रणालीको तर्जुमा, कार्यान्वयन र संचालन गर्ने कार्य, लेखानीतिको छनौट तथा कार्यान्वयन, एवं लेखा सम्बन्धी महत्वपूर्ण अनुमानहरु पर्दछन्।

लेखापरीक्षकको दायित्व

हाम्रो कार्य कम्पनीले राखी देखाएको श्रेस्ता एवं कागजातहरु माथिज लेखापरीक्षण गरि प्रस्तुत वित्तिय विवरण उपर मन्तव्य व्यक्त गर्नु रहेको छ। हामीले उपरोक्त वित्तिय विवरणहरु नेपाल लेखापरीक्षण मान अनुसार लेखापरीक्षण गरेका छौं। उपरोक्त मान अनुसार वित्तिय विवरणहरुमा उल्लेखनीय भ्रमपूर्ण विवरण छ छैन निश्चित गर्न उचित योजना बनाई लेखापरीक्षण कार्य गर्नु पर्दछ।

लेखापरीक्षण अन्तर्गत वित्तिय विवरणहरुमा उल्लेख गरिएका रकम र खुलाइएका तथ्यहरुलाई पुष्टि गर्ने प्रमाणहरुको छुड्के जांच गरिन्छ। धोखा वा गलतीले वित्तिय विवरणमा उल्लेख हुन सक्ने भ्रमपूर्ण विवरणको जोखिमको मुल्याङ्कन लगायत लेखापरीक्षणको विधि परिस्थिति अनुसार लेखापरीक्षकको विवेकमा छनौट गरिन्छ। यी जोखिमको मुल्याङ्कन तथा लेखापरीक्षण विधिको छनौट गर्दा लेखापरीक्षकले लेखा तथा वित्तिय विवरण तयारी सूग सम्बन्धित आन्तरिक नियन्त्रणलाई विचार गर्दछ। तर यस कार्यमा आन्तरिक नियन्त्रण प्रभावकारीता सम्बन्धि मन्तव्य दिने गरि आन्तरिक नियन्त्रणको मुल्याङ्कन गरिदैन। लेखापरीक्षण कार्य अन्तर्गत वित्तिय तयार गर्दा अपनाइएका लेखानीतिहरु, व्यवस्थापनद्वारा अनुमान गरिएका सम्पत्ति तथा दायित्वको परिमाणिकरण एवं आर्थिक विवरणहरुको प्रस्तुतीकरणको मुल्याङ्कन समेत समावेश रहेको हुन्छ। लेखापरीक्षणको क्रमका प्राप्त प्रमाणहरु लेखापरीक्षण मन्तव्य दिन पर्याप्त रहेको भनि हामीलाई विश्वास रहेको छ।

स्वतंत्रता

लेखापरीक्षणको क्रममा हामीले नेपालमा प्रचलित तथा लागू रहेका स्वतंत्रता सम्बन्धि व्यावसायिक आचरण र आवश्यकताहरुको पालन गरेका छौं।

लेखापरीक्षण मन्तव्य

हाम्रो रायमा र हामीले जाने बुझे सम्म तथा हामीलाई उपलब्ध गराइएको सूचनाको आधारमा संलग्न वासलातले कम्पनीको २०६९ आषाढ मसान्तको यथार्थ आर्थिक अवस्थाको एवं संलग्न नाफा नोक्सान हिसाब र आय व्यय हिसाबहरुले सोही मितिमा समाप्त भएको आर्थिक वर्षको संचालन नतीजा तथा नगद प्रवाह विवरणले नगद प्रवाहको समुचित चित्रण गर्दछ।

नेपाल कम्पनी ऐन २०६३ मा उल्लेखित प्रावधानहरु बमोजिमको प्रतिवेदन

- लेखापरीक्षणकोलागि हाम्रो जानकारी तथा विश्वास अनुसार आवश्यक सूचना एवं स्पष्टिकरण प्राप्त भयो।
- हाम्रो रायमा पेश भएको वासलात, नाफा नोक्सान हिसाब र नगद प्रवाह विवरण लगायतका वित्तिय विवरणहरु तोकिएको ढांचा र तरीका अनुरूप तयार भएको छ र उक्त वित्तिय विवरणहरु कम्पनीले राखेको हिसाब किताब, श्रेस्ता र लेखासूग दुरुस्त रहेको छ।
- कम्पनीको हिसाब किताब, बही खाता, श्रेस्ता र लेखा प्रचलित कानून बमोजिम राखिएको छ।
- कम्पनीको कुनै पदाधिकारीले कानून विपरीत कुनै कामकाज वा बेहिसाब वा अनियमित कार्य वा कम्पनीलाई हानी नोक्सानी गरे गराएको हाम्रो जानकारीमा आएको छैन।
- हाम्रो रायमा संस्थाको कारोबार सन्तोषप्रद रुपबाट संचालन भएको छ।

ललितपुर:

मिति: २०६९/७/२७

नि. एस. सी. लाल एसोशिएट्स
चार्टर्ड एकाउण्टेण्ट्स

सिए सतीश चन्द्र लाल

Jwagal, Kopundole, Lalitpur, Nepal.
P. O. Box No 9222, Kathmandu, NepalTel +977 1 5550424 Web www.scla.com.np
Fax +977 1 5011187 Email info@scla.com.np

Independent Auditors Report to the Shareholders of Life Insurance Corporation (Nepal) Ltd.

We have audited the accompanying Balance Sheet, Profit and Loss Account, Revenue Accounts and Cash Flow Statement of the **Life Insurance Corporation (Nepal) Limited** as of 31st Ashadh 2069. We had issued an audit report for obtaining approval from regulatory authority on 2069/6/4. The financial statements submitted by the Company is approved by the Beema Samiti as per their letter dated 2069/7/21. We, as auditors of the Company, report as below under obligations prescribed in section 115(1) of Company Act.

Responsibility of the Management of the Company

It is the responsibility of the management to establish and maintain system of internal control to enable the preparation of financial statement that is free from material misstatement, whether due to fraud and error. The management is also responsible to prepare and present financial statements in conformity with the Nepal Accounting Standards. This responsibility includes selecting and applying appropriate accounting policies and making accounting estimates that are reasonable in the circumstances.

Auditor's Responsibility and Scope

Our responsibility is to express an opinion on these financial statements based on our audit. We conducted our audit in accordance with Nepal Standards on Auditing. Those standards require that we comply with the ethical requirements and plan and perform the audit to obtain reasonable assurance about whether the financial statements are free of material misstatement.

An audit includes examining, on a test basis, evidence supporting the amounts and disclosures in the financial statements. The procedures selected depend upon the auditor's judgment, including the assessment of risks of material misstatement of the statement, whether due to fraud or error. In making those risk assessments, the auditor considers internal control relevant to the organization's preparation of the statements in order to design audit procedures that are appropriate in the circumstances, but not for the purpose of expressing an opinion on the effectiveness of the organization's internal control. An audit also includes assessing the accounting principles used and significant estimates made by management, as well as evaluating the overall financial statement presentation.

We believe that the audit evidence we have obtained is sufficient and appropriate to provide a reasonable basis for our opinion.

Independence

In conducting our audit we followed appropriate independence requirements of Nepalese professional ethical pronouncements.

Audit Opinion

In our opinion, the aforementioned financial statements read together with notes on accounts annexed herewith, are presented fairly, in all material respects, the financial position of the Company as of 31st Ashadh 2069, the results of its operation and its cash flows for the year then ended in accordance with Nepal Accounting Standards and comply with Companies Act 2063.

Report on matters required under Companies Act, 2063

1. We have obtained all the information and explanations, which to the best of our knowledge and belief were necessary for the purpose of our audit;
2. In our opinion, the balance sheet, Profit and Loss Account and the Cash Flow Statement referred in this report have been prepared in accordance with Companies Act, 2063 and are in agreement with the books of account maintained by the company;
3. In our opinion, proper books of account as required by prevailing law have been kept by the company so far as appears from our examination of such books;
4. To the best of our information and according to explanations given to us and from our examination of the books of account of the company necessary for the purpose of our audit, we have not come across cases where Board of Directors or any employee of the company have acted contrary to the provisions of law, or committed any misappropriation or caused loss or damage to the company.

Kathmandu:
Dated: 2069/7/27

For S. C. Lal Associates
Chartered Accounts

CA Satish Chandra Lal



Jwagal, Kopundole, Lalitpur, Nepal.
P. O. Box No 9222, Kathmandu, Nepal

Tel +977 1 5550424 Web www.scla.com.np
Fax +977 1 5011187 Email info@scla.com.np

लाइफ इन्स्योरेन्स कर्पोरेशन (नेपाल) लि.

२०६२ आषाढ मसान्तको वासलात

क्र.सं.	विवरण	अनुसूची	यस बर्ष	गत बर्ष
	श्रोत			
१	चुक्ता पूँजी	१६	२५०,०००,०००	२५०,०००,०००
२	जगेडा तथा कोष	१७	१५८,५७६,१७८	-
३	जीवन बीमा कोष	११	८,९०६,३४२,९४४	६,६५१,४६८,६४१
४	महा-विपत्ती जगेडा	१८	-	-
५	तिर्न बाँकी दीर्घकालिन ऋण तथा सापटी कूल श्रोत	१९	-	-
	उपयोग		९,३१४,९१९,१२२	६,९०१,४६८,६४१
६	स्थिर सम्पत्ती (खुद)	२०	२१०,२४९,३८७	२०,८९३,०७०
७	दीर्घकालिन लगानी	२१	७,१८६,३९७,३६४	५,४१८,१५१,७६४
८	बीमालेखको धितोमा कर्जा	३	८२४,०६४,६३३	५०८,५००,१३२
९	अन्य दीर्घकालिन कर्जा	२३	१३,६५७,२९७	६,९२२,११८
	चालु सम्पत्ती कर्जा तथा पेशकीहरू			
१०	नगद तथा बैंक मौज्जात	२२	२११,९१४,८८७	१३१,२६१,३७६
११	अल्पकालिन लगानी	२१	९१६,९६१,००१	८६४,९६२,७८०
१२	अन्य अल्पकालिन कर्जा	२३	८७,०२१,२२८	४३,५०१,९८८
१३	अन्य सम्पत्ती	२४	५२०,२५६,४९८	३२०,००५,८८६
	जम्मा (क) (१०+११+१२+१३)		१,७३६,१५३,६१४	१,३५९,७३२,०३०
	चालु दायित्व तथा व्यवस्थाहरू			
१४	चालु दायित्व	२५	६३१,१९०,२३७	४२८,६५४,९५५
१५	असमाप्त जोखिम वापत व्यवस्था	२६	-	-
१६	भुक्तानी हुन बाँकी दावी वापत व्यवस्था	९	४,५०८,६५६	३,१०७,२४३
१७	अन्य व्यवस्था	२६ क	७१,०७३,०९१	४२,६७२,०८०
	जम्मा (ख) (१४+१५+१६+१७)		७०६,७७१,९८४	४७४,४३४,२७८
१८	खुद चालु सम्पत्ती (ग) = (क) - (ख)		१,०२९,३८१,६३०	८८५,२९७,७५२
१९	अपलेखन वा समायोजन हुन बाँकी विविध खर्चहरू	२७	५१,१६८,८११	५६,६६३,४५०
२०	नाफा नोक्सान हिसाबबाट सारेको नोक्सान		-	५,०४०,३५६
	कूल उपयोग (६+७+८+९+१०+११+१२+१३+१४+१५+१६+१७+१८+१९+२०)		९,३१४,९१९,१२२	६,९०१,४६८,६४१

संभावित दायित्वहरू तथा अनुसूची ३, ९, ११ तथा १६ देखि २९ सम्म यसका अभिन्न अंग हुन् ।

संभावित दायित्वहरू

क्र.सं.	विवरण	यस बर्ष	गत बर्ष
१	चुक्ता वा भुक्तानी हुन बाँकी लगानी	-	-
२	प्रत्याभूति प्रतिबद्धता	-	-
३	बीमालेख अन्तर्गत भन्दा बाहेकबाट बीमक उपर दावी परेको तर बीमकले दायित्व स्वीकार नगरेको	-	-
४	बीमकले वा बीमकको तर्फबाट दिइएको ग्यारेण्टी	-	-
५	रेपुडेशन गरिएको मृत्यु दावी	११,२५४,४८८	१०,१७०,०००
	जम्मा	११,२५४,४८८	१०,१७०,०००

दिपिन कुमार लाल
ब. वित्त अधिकृत

राजेश कुमार चौधरी
सहायक महाप्रबन्धक

पि.आर. मिश्र
प्रमुख कार्यकारी अधिकृत/संचालक

राजेन्द्र अर्याल
संचालक

संलग्न प्रतिवेदनको आधारमा
सिए. एस.सि. लाल

एस.के. मुस्त्रजी
संचालक

अशोक अग्रवाल
संचालक

थोमस मेथ्यू टी.
संचालक

डि.के. मेहरोत्रा
अध्यक्ष

प्रिन्सिपल
एस.सि. लाल एण्ड एसोसिएट
चार्टर्ड एकाउण्टेण्ट्स

Life Insurance Corporation (Nepal) Ltd.
Balance Sheet as on 31st Ashad 2069 (15th July 2012)

S.N.	Particulars	Schedule	Current Year	Previous Year
	Sources			
1	Paid up capital	16	250,000,000	250,000,000
2	Reserves & Surplus	17	158,576,178	-
3	Life Insurance Fund	11	8,906,342,944	6,651,468,641
4	Catastrophe Reserve	18	-	-
5	Long Term Loans & Borrowings	19	-	-
	Total Sources		9,314,919,122	6,901,468,641
	Uses			
6	Fixed Assets (Net)	20	210,249,387	20,893,070
7	Long Term Investments	21	7,186,397,364	5,418,151,764
8	Policy Loans	3	824,064,633	508,500,132
9	Other Long Term Loans	23	13,657,297	6,922,118
	Current Assets, Loans and advances:			
10	Cash and Bank Balance	22	211,914,887	131,261,376
11	Short Term Investments	21	916,961,001	864,962,780
12	Other Short Term Loans	23	87,021,228	43,501,988
13	Other Assets	24	520,256,498	320,005,886
	Total (A){10+11+12+13}		1,736,153,614	1,359,732,030
	Current liabilities and provisions:			
14	Current Liabilities	25	631,190,237	428,654,955
15	Provision for Unexpired Risk	26	-	-
16	Provision for outstanding Claims	9	4,508,656	3,107,243
17	Other Provision	26a	71,073,091	42,672,080
	Total (B) {14+15+16+17}		706,771,984	474,434,278
18	Net Current Assets C = (A-B)		1,029,381,630	885,297,752
19	Miscellaneous Expenses (To the extent not written off)	27	51,168,811	56,663,450
20	Loss Transferred from Profit & Loss Account		-	5,040,356
	Total Uses (6+7+8+9+18+19+20)		9,314,919,122	6,901,468,641

Contingent Liabilities and Schedule 3,9,11 & 16 to 29 are integral part of this Balance Sheet.

Contingent Liabilities

S.N.	Particulars	Current year	Previous Year
1	Unpaid Investment	-	-
2	Underwriting Commitment	-	-
3	Claim other than insurance business not accepted by the company	-	-
4	Guarantee issued by insured or on behalf of insured	-	-
5	Other (Death Claims Repudiated)	11,254,488	10,170,000
	Total	11,254,488	10,170,000

Bipin Kumar Lal
Sr. Finance Officer

Rajesh K. Choudhary
Asst. General Manager

P.R. Mishra
CEO/Director

Rajendra Aryal
Director

As per our report of even date
CA. S.C. Lal

S.K. Mukharjee
Director

Ashok Agrawal
Director

Thomas Mathew T.
Director

D.K. Mehrotra
Chairman

Principal
For S.C. Lal & Associates
Chartered Accountants

लाइफ इन्स्योरेन्स कर्पोरेशन (नेपाल) लि.

आर्थिक वर्ष २०६८/०६९ को नाफा नोक्सान हिसाब

क्र.सं.	विवरण	अनुसूची	यस बर्ष	गत बर्ष
	आम्दानी			
१	आय व्यय हिसाबबाट सारेको	१०	-	-
२	जीवन बीमा कोषबाट सारेको	११	१९४,१४८,०४५	-
३	लगानी कर्जा तथा अन्यबाट आय	२	१६,९६६,४७४	१६,४६२,३७४
४	व्यवस्था फिर्ता	१२	१३४,४७८	-
५	अन्य आम्दानी (विवरण खुलाउने)		-	-
	जम्मा आम्दानी (क)		२११,२४८,९९७	१६,४६२,३७४
	खर्च			
६	व्यवस्थापन खर्च	७	२४,८३५,३८२	१७,१२४,३२८
७	अपलेखन खर्च	१३	१,६०८	५२,१३१
८	शेयर सम्बन्धित खर्च	१३ क	५०,०००	३२६,६६०
९	अन्य खर्चहरू	१४	-	८,४५५
१०	नोक्सानीको लागि व्यवस्था	१५	-	२५,२४२,०९९
११	कर्मचारीको आवास व्यवस्था	२६ क	-	-
१२	कर्मचारी बोनस व्यवस्था	२६ क	१६,९४२,००१	-
१३	समायोजित आयकर (अ) = (आ)-(इ)	८	(२,३५४,४२२)	(१,१६२,९९१)
१४	(आ) आयकर		-	-
१५	(इ) स्थगन कर सम्पत्ति/दायित्व		-	-
१६	जीवन बीमा कोषमा सारेको	११	-	-
	जम्मा खर्च (ख)		३९,४७४,५६९	४१,५९०,६८२
१७	खुद नाफा/(नोक्सान) (ग) = (क)-(ख)		१७१,७७४,४२८	(२५,१२८,३०८)
१८	अधिल्लो वर्षसँग सम्बन्धित खर्च		-	-
१९	अधिल्लो वर्षबाट सारिएको नाफा/(नोक्सान)		(५,०४०,३५६)	२०,०८७,९५२
२०	बाँडफाँडको लागि उपलब्ध रकम		१६६,७३४,०७२	(५,०४०,३५६)
	(क) स्थगन कर जगेडा	१७	-	-
	(ख) पूँजीगत जगेडा	१७	-	-
	(ग) विशेष जगेडा	१७	-	-
	(घ) अन्य जगेडा (विवरण खुलाउने)	१७	-	-
	(ङ) प्रस्तावित लाभांश		-	-
	(अ) बोनस शेयर	१७	१५५,०००,०००	-
	(आ) नगद लाभांश	२६ क	८,१५७,८९५	-
२१	(च) महा-विपत्ती जगेडा	१८	-	-
	वासलातमा सारेको नाफा/(नोक्सान)		३,५७६,१७७	(५,०४०,३५६)

अनुसूची २, ७, ८ तथा १० देखि १५, १७, १८ र २६ 'क' सम्म यसका अभिन्न अंग हुन् ।

दिपिन कुमार लाल
ब. वित्त अधिकृत

राजेश कुमार चौधरी
सहायक महाप्रबन्धक

पि.आर. मिश्र
प्रमुख कार्यकारी अधिकृत/संचालक

राजेन्द्र अर्थाल
संचालक

संलग्न प्रतिवेदनको आधारमा
सिए. एस.सि. लाल

एस.के. मुखर्जी
संचालक

अशोक अग्रवाल
संचालक

थोमस मेथ्यू टी.
संचालक

डि.के. मेहरोत्रा
अध्यक्ष

प्रिन्सिपल
एस.सि. लाल एण्ड एसोसिएट
चार्टर्ड एकाउण्टेण्टस्

Life Insurance Corporation (Nepal) Ltd.
Profit and Loss Account for the year of 2068/069 (2011/12)

S.N.	Particulars		Schedule	Current Year	Previous Year
	Income				
1	Transferred from Revenue A/C		10	-	-
2	Transferred from Life Insurance Fund		11	194,148,045	-
3	Income from Investment Loan and Others		2	16,966,474	16,462,374
4	Written Back Provision		12	134,478	-
5	Other Income			-	-
	Total Income (A)			211,248,997	16,462,374
	Expenses				
6	Management expenses		7	24,835,382	17,124,328
7	Written off expenses		13	1,608	52,131
8	Share related expenses		13 (A)	50,000	326,660
9	Other expenses		14	-	8,455
10	Provision for loss		15	-	25,242,099
11	Provision for Employees housing		26 (A)	-	-
12	Provision for Employees Bonus		26 (A)	16,942,001	-
13	Adjusted Income tax A = (B-C)		8	(2,354,422)	(1,162,991)
14	B. Income Tax			-	-
15	C. Deferred Tax Assets/(Liabilities)	2,354,422		-	-
16	Transferred to Life Fund		11	-	-
	Total Expenses (B)			39,474,569	41,590,682
17	Net Profit/(loss) A = (B-C)			171,774,428	(25,128,308)
18	Expenses pertains to Previous year			-	-
19	Profit transferred from Previous year			(5,040,356)	20,087,952
20	Amount available for Apporopriation			166,734,072	(5,040,356)
	(a) Deferred tax reserve		17	-	-
	(b) Capital reserve		17	-	-
	(c) Special reserve		17	-	-
	(d) Other reserve		17	-	-
	(e) Proposed dividend			-	-
	(f) Bonus share		17	155,000,000	-
	(g) Cash dividend		26 (A)	8,157,895	-
	(h) Catastrophy reserve		18	-	-
21	Profit transferred to Balance sheet			3,576,177	(5,040,356)

Schedule 2, 7, 8 & 10 to 15, 17, 18 & 26 A are integral part of this Profit & Loss Account.

Bipin Kumar Lal
Sr. Finance Officer

Rajesh K. Choudhary
Asst. General Manager

P.R. Mishra
CEO/Director

Rajendra Aryal
Director

As per our report of even date

CA. S.C. Lal

Principal

For S.C. Lal & Associates
Chartered Accountants

S.K. Mukharjee
Director

Ashok Agrawal
Director

Thomas Mathew T.
Director

D.K. Mehrotra
Chairman

लाइफ इन्स्योरेन्स कर्पोरेशन (नेपाल) लि.

आर्थिक वर्ष २०६८/०६९ को एकिकृत आय व्यय हिसाब

क्र.सं.	विवरण	अनुसूची	यस वर्ष	गत वर्ष
	आय			
१	बीमाशुल्क (खुद)	१	२,५२५,५९७,२६८	१,८६८,८६७,५६९
२	पुनर्बीमा कमिशन आय		२,३४७,१७७	१,३६९,६०७
३	लगानी, कर्जा तथा अन्यबाट आय	२	६८९,५४९,२०८	४९१,९१०,४३८
४	बीमालेखको धितोमा कर्जाबाट आय	३	६६,६३६,१२५	३५,६३९,५७४
५	अन्य प्रत्यक्ष आय		२६,७६६,७५३	१५,१४१,७३८
६	आर्थिक वर्षको शुरुको भुक्तानी हुन बाँकी दावी वापत व्यवस्था		३,१०७,२४३	२,४५८,७५२
७	आर्थिक वर्षको शुरुको असमाप्त जोखिम वापत व्यवस्था		-	-
	जम्मा आय (क)		३,३१४,००३,७७४	२,४१५,३८७,६७८
	व्यय			
८	दावी भुक्तानी (खुद)	४	२३३,१३६,८१३	१४८,४८९,८१९
९	अभिकर्ता कमिशन	५	३२५,१५८,२५८	२२८,३६९,३७१
१०	स्वास्थ्य परीक्षण शुल्क		९,२३७,८८४	४,५१७,०७८
११	पुनर्बीमा कमिशन खर्च		-	-
१२	सेवा शुल्क (खुद)	६	२५,२५५,९७३	१८,६८८,६७६
१३	अन्य प्रत्यक्ष खर्च		-	-
१४	व्यवस्थापन खर्च	७	२२३,५१८,४३९	१५४,११८,९५४
१५	आयकर	८	४४,१६५,४०२	२०,५१३,५८०
१६	आर्थिक वर्षको अन्त्यमा भुक्तानी हुन बाँकी दावी वापत व्यवस्था	९	४,५०८,६५६	३,१०७,२४३
१७	आर्थिक वर्षको अन्त्यमा असमाप्त जोखिम वापत व्यवस्था		-	-
	जम्मा व्यय (ख)		८६४,९८१,४२५	५७७,८०४,७२१
१८	जीवन बीमा कोषमा सारेको बचत		२,४४९,०२२,३४९	१,८३७,५८२,९५६
१९	नाफा नोक्सान हिसाबमा सारेको बचत/(नोक्सान)		-	-

अनुसूची १ देखि ९ सम्म यसका अभिन्न अंग हुन् ।

दिपिन कुमार लाल
ब. वित्त अधिकृतराजेश कुमार चौधरी
सहायक महाप्रबन्धकपि.आर. मिश्र
प्रमुख कार्यकारी अधिकृत/संचालकराजेन्द्र अर्चाल
संचालकसंलग्न प्रतिवेदनको आधारमा
सिए. एस.सि. लाल
प्रिन्सिपल
एस.सि. लाल एण्ड एसोसिएट
चार्टर्ड एकाउण्टेण्टस्एस.के. मुखर्जी
संचालकअशोक अग्रवाल
संचालकथोमस मेथ्यू टी.
संचालकडि.के. मेहरोत्रा
अध्यक्ष

**LIC****11th ANNUAL REPORT****Life Insurance Corporation (Nepal) Ltd.****Consolidated Revenue Account for the F.Y. 2068/069 (2011/12)**

S.N.	Particulars	Schedule	Current Year	Previous Year
	Income			
1	Net Premium	1	2,525,597,268	1,868,867,569
2	Re-Insurance Commission Income		2,347,177	1,369,607
3	Investment, Loan And Other Income	2	689,549,208	491,910,438
4	Income from Policy Loan	3	66,636,125	35,639,574
5	Other Direct Income		26,766,753	15,141,738
6	Provision for outstanding claims at the beginning of the year		3,107,243	2,458,752
7	Provision for unexpired risk at the beginning of the year		-	-
	Total Income (A)		3,314,003,774	2,415,387,678
	Expenditure			
8	Claim Payment (Net)	4	233,136,813	148,489,819
9	Agent Commissions	5	325,158,258	228,369,371
10	Medical Fees		9,237,884	4,517,078
11	Re-Insurance Commission Expenses		-	-
12	Service Charges (Net)	6	25,255,973	18,688,676
13	Other Direct Expenses		-	-
14	Management Expenses	7	223,518,439	154,118,954
15	Income Tax	8	44,165,402	20,513,580
16	Provision for Outstanding claim to be paid at the end of the year	9	4,508,656	3,107,243
17	Provision for unexpired Risk to be paid at the end of the year		-	-
	Total Expenditure (B)		864,981,425	577,804,721
18	Surplus Transferred to Life Fund (A-B)		2,449,022,349	1,837,582,956
19	Surplus/Loss Transferred to Profit & Loss Account		-	-

Schedule 1 to 9 are integral part of this Revenue Account.

Bipin Kumar Lal
Sr. Finance OfficerRajesh K. Choudhary
Asst. General ManagerP.R. Mishra
CEO/DirectorRajendra Aryal
DirectorAs per our report of even date
CA. S.C. Lal
Principal
For S.C. Lal & Associates
Chartered AccountantsS.K. Mukharjee
DirectorAshok Agrawal
DirectorThomas Mathew T.
DirectorD.K. Mehrotra
Chairman

लाइफ इन्स्योरेन्स कर्पोरेशन (नेपाल) लि.
आर्थिक वर्ष २०६८/०६९ को सावधिक जीवन बीमाको आय व्यय हिसाब

क्र.सं.	विवरण	अनुसूची	यस बर्ष	गत बर्ष
	आय			
१	बीमाशुल्क (खुद)	१	७८६,३९२,२६०	६२२,५४४,१५५
२	पुनर्बीमा कमिशन आय		३०६,१००	१९४,३२६
३	लगानी, कर्जा तथा अन्यबाट आय	२	३१७,८८६,१६७	२५६,२३७,३६२
४	बीमालेखको धितोमा कर्जाबाट आय	३	४४,९१२,००५	२६,०७९,३२९
५	अन्य प्रत्यक्ष आय		८,९८६,०२७	५,७३१,७३२
६	आर्थिक वर्षको शुरुको भुक्तानी हुन बाँकी दावी वापत व्यवस्था		३५०,१५१	३३४,०००
७	आर्थिक वर्षको शुरुको असमाप्त जोखिम वापत व्यवस्था		-	-
	जम्मा आय (क)		१,१५८,८३२,७१०	९११,१२०,९०४
	व्यय			
८	दावी भुक्तानी (खुद)	४	१०४,२१७,२३०	५६,७७५,६०७
९	अभिकर्ता कमिशन	५	८४,४५७,६८४	५९,३६५,२९१
१०	स्वास्थ्य परीक्षण शुल्क		२,४१२,०२०	१,४१२,२६२
११	पुनर्बीमा कमिशन खर्च		-	-
१२	सेवा शुल्क (खुद)	६	७,८६३,९२३	६,२२५,४४१
१३	अन्य प्रत्यक्ष खर्च		-	-
१४	व्यवस्थापन खर्च	७	७१,२३८,३१७	५२,८८१,६९१
१५	आयकर	८	२३,३७४,६४०	१२,३४९,४९१
१६	आर्थिक वर्षको अन्त्यमा भुक्तानी हुन बाँकी दावी वापत व्यवस्था	९	४६,०००	३५०,१५१
१७	आर्थिक वर्षको अन्त्यमा असमाप्त जोखिम वापत व्यवस्था		-	-
	जम्मा व्यय (ख)		२९३,६०९,८१४	१८९,३५९,९३४
१८	जीवन बीमा कोषमा सारेको बचत		८६५,२२२,८९६	७२१,७६०,९७०
१९	नाफा नोक्सान हिसाबमा सारेको बचत/(नोक्सान)		-	-

अनुसूची १ देखि ९ सम्म यसका अभिन्न अंग हुन् ।

दिपिन कुमार लाल
ब. वित्त अधिकृत

राजेश कुमार चौधरी
सहायक महाप्रबन्धक

पि.आर. मिश्र
प्रमुख कार्यकारी अधिकृत/संचालक

राजेन्द्र अर्चाल
संचालक

संलग्न प्रतिवेदनको आधारमा
सिए. एस.सि. लाल
प्रिन्सिपल
एस.सि. लाल एण्ड एसोसिएट
चार्टर्ड एकाउण्टेण्ट्स

एस.के. मुखर्जी
संचालक

अशोक अग्रवाल
संचालक

थोमस मेश्यू टी.
संचालक

डि.के. मेहरोत्रा
अध्यक्ष

**LIC****11th ANNUAL REPORT****Life Insurance Corporation (Nepal) Ltd.
Revenue Account of Endowment Policy for the F. Y. 2068/069**

S.N.	Particulars	Schedule	Current Year	Previous Year
	Income			
1	Net Premium	1	786,392,260	622,544,155
2	Re-Insurance Commission Income		306,100	194,326
3	Investment, Loan and Other Income	2	317,886,167	256,237,362
4	Income from Policy Loan	3	44,912,005	26,079,329
5	Other Direct Income		8,986,027	5,731,732
6	Provision for outstanding claims at the beginning of the year		350,151	334,000
7	Provision for unexpired risk at the beginning of the year		-	-
	Total Income (A)		1,158,832,710	911,120,904
	Expenditure			
8	Claim Payment (Net)	4	104,217,230	56,775,607
9	Agent Commissions	5	84,457,684	59,365,291
10	Medical Fees		2,412,020	1,412,262
11	Re-Insurance Commission Expenses		-	-
12	Service Charges (Net)	6	7,863,923	6,225,441
13	Other Direct Expenses		-	-
14	Management Expenses	7	71,238,317	52,881,691
15	Income Tax	8	23,374,640	12,349,491
16	Provision for Outstanding claim to be paid at the end of the year	9	46,000	350,151
17	Provision for unexpired Risk to be paid at the end of the year		-	-
	Total Expenditure (B)		293,609,814	189,359,934
18	Surplus Transferred to Life Fund (A-B)		865,222,896	721,760,970
19	Surplus/Loss Transferred to Profit & Loss Account		-	-

Schedule 1 to 9 are integral part of this Revenue Account.

Bipin Kumar Lal
Sr. Finance OfficerRajesh K. Choudhary
Asst. General ManagerP.R. Mishra
CEO/DirectorRajendra Aryal
DirectorAs per our report of even date
CA. S.C. Lal
Principal
For S.C. Lal & Associates
Chartered AccountantsS.K. Mukharjee
DirectorAshok Agrawal
DirectorThomas Mathew T.
DirectorD.K. Mehrotra
Chairman

लाइफ इन्स्योरेन्स कर्पोरेशन (नेपाल) लि.

आर्थिक वर्ष २०६८/०६९ को अग्रिम भुक्तानी सावधिक जीवन बीमाको आय व्यय हिसाब

क्र.सं.	विवरण	अनुसूची	यस वर्ष	गत वर्ष
	आय			
१	बीमाशुल्क (खुद)	१	५०८,०८६,४५७	४३४,५९०,६४३
२	पुनर्बीमा कमिशन आय		४३,६३१	२८,८२६
३	लगानी, कर्जा तथा अन्यबाट आय	२	१४६,४७४,३४८	१०४,३५०,९२५
४	बीमालेखको धितोमा कर्जाबाट आय	३	७,९००,५२६	४,७८१,३१३
५	अन्य प्रत्यक्ष आय		६,७८४,३८८	४,१२७,६१५
६	आर्थिक वर्षको शुरुको भुक्तानी हुन बाँकी दावी वापत व्यवस्था		२,५२७,०९२	१,७७९,७५२
७	आर्थिक वर्षको शुरुको असमाप्त जोखिम वापत व्यवस्था		-	-
	जम्मा आय (क)		६७१,८१६,४४२	५४९,६५९,०७४
	व्यय			
८	दावी भुक्तानी (खुद)	४	९२,९०२,७८२	७०,९७६,९२२
९	अभिकर्ता कमिशन	५	५४,९५६,७५६	५१,६८०,७३९
१०	स्वास्थ्य परीक्षण शुल्क		९३५,४५९	६९७,२३६
११	पुनर्बीमा कमिशन खर्च		-	-
१२	सेवा शुल्क (खुद)	६	५,०८०,८६५	४,३४५,९०७
१३	अन्य प्रत्यक्ष खर्च		-	-
१४	व्यवस्थापन खर्च	७	४५,९४२,६९४	३५,८८३,८०२
१५	आयकर	८	-	-
१६	आर्थिक वर्षको अन्त्यमा भुक्तानी हुन बाँकी दावी वापत व्यवस्था	९	९,५२७,३९३	४,१५७,९०८
१७	आर्थिक वर्षको अन्त्यमा असमाप्त जोखिम वापत व्यवस्था		-	-
	जम्मा व्यय (ख)		२१२,९५७,५२५	१७०,२६८,८०६
१८	जीवन बीमा कोषमा सारेको बचत		४५९,६५८,९१७	३७९,३९०,२६८
१९	नाफा नोक्सान हिसाबमा सारेको बचत/(नोक्सान)		-	-

अनुसूची १ देखि ९ सम्म यसका अभिन्न अंग हुन् ।

दिपिन कुमार लाल
ब. वित्त अधिकृतराजेश कुमार चौधरी
सहायक महाप्रबन्धकपि.आर. मिश्र
प्रमुख कार्यकारी अधिकृत/संचालकराजेन्द्र अर्थाल
संचालकसंलग्न प्रतिवेदनको आधारमा
सिए. एस.सि. लालएस.के. मुखर्जी
संचालकअशोक अग्रवाल
संचालकथोमस मेथ्यू टी.
संचालकडि.के. मेहरोत्रा
अध्यक्षप्रिन्सिपल
एस.सि. लाल एण्ड एसोसिएट
चार्टर्ड एकाउण्टेण्टस्

**LIC****11th ANNUAL REPORT****Life Insurance Corporation (Nepal) Ltd.****Revenue Account of Anticipated Endowment Policy for the F. Y. 2068/069**

S.N.	Particulars	Schedule	Current Year	Previous Year
	Income			
1	Net Premium	1	508,086,457	434,590,643
2	Re-Insurance Commission Income		43,631	28,826
3	Investment, Loan and Other Income	2	146,474,348	104,350,925
4	Income From Policy Loan	3	7,900,526	4,781,313
5	Other Direct Income		6,784,388	4,127,615
6	Provision for outstanding claims at the beginning of the year		2,527,092	1,779,752
7	Provision for unexpired risk at the beginning of the year		-	-
	Total Income (A)		671,816,442	549,659,074
	Expenditure			
8	Claim Payment (Net)	4	92,102,782	70,976,122
9	Agent Commissions	5	54,956,756	51,680,739
10	Medical Fees		935,459	697,236
11	Re-Insurance Commission Expenses		-	-
12	Service Charges (Net)	6	5,080,865	4,345,907
13	Other Direct Expenses		-	-
14	Management Expenses	7	45,942,694	35,883,802
15	Income Tax	8	9,527,313	4,157,908
16	Provision for Outstanding claim to be paid at the end of the year	9	3,611,656	2,527,092
17	Provision for unexpired Risk to be paid at the end of the year		-	-
	Total Expenditure (B)		212,157,525	170,268,806
18	Surplus Transferred to Life Fund (A-B)		459,658,917	379,390,268
19	Surplus/Loss Transferred to Profit & Loss Account		-	-

Schedule 1 to 9 are integral part of this Revenue Account.

Bipin Kumar Lal
Sr. Finance Officer

Rajesh K. Choudhary
Asst. General Manager

P.R. Mishra
CEO/Director

Rajendra Aryal
Director

As per our report of even date
CA. S.C. Lal
Principal
For S.C. Lal & Associates
Chartered Accountants

S.K. Mukharjee
Director

Ashok Agrawal
Director

Thomas Mathew T.
Director

D.K. Mehrotra
Chairman

लाइफ इन्स्योरेन्स कर्पोरेशन (नेपाल) लि.

आर्थिक वर्ष २०६८/०६९ को रुपांतरित सावधिक जीवन बीमाको आय व्यय हिसाब

क्र.सं.	विवरण	अनुसूची	यस बर्ष	गत बर्ष
	आय			
१	बीमाशुल्क (खुद)	१	१,१६७,५०४,७४७	७७०,४४४,३२२
२	पुनर्बीमा कमिशन आय		१,८६९,५५४	१,०२२,५७८
३	लगानी, कर्जा तथा अन्यबाट आय	२	२१४,४५०,९८७	१२५,५१३,१७४
४	बीमालेखको धितोमा कर्जाबाट आय	३	१३,३०१,४९३	४,६४७,६७९
५	अन्य प्रत्यक्ष आय		१०,४९२,७५८	५,०३९,२४६
६	आर्थिक वर्षको शुरूको भुक्तानी हुन बाँकी दावी वापत व्यवस्था		२३०,०००	३४५,०००
७	आर्थिक वर्षको शुरूको असमाप्त जोखिम वापत व्यवस्था		-	-
	जम्मा आय (क)		१,४०७,८४९,५३९	९०७,०११,९९९
	व्यय			
८	दावी भुक्तानी (खुद)	४	३५,१८७,३७०	१८,८७३,०३७
९	अभिकर्ता कमिशन	५	१७७,१९८,९९५	११२,०८५,८३२
१०	स्वास्थ्य परीक्षण शुल्क		५,२२८,२४८	२,१८४,९११
११	पुनर्बीमा कमिशन खर्च		-	-
१२	सेवा शुल्क (खुद)	६	११,६७५,०४७	७,७०४,४४३
१३	अन्य प्रत्यक्ष खर्च		-	-
१४	व्यवस्थापन खर्च	७	१००,७४०,०२९	६१,९५०,०३३
१५	आयकर	८	१०,७७६,३०६	३,८६०,०९६
१६	आर्थिक वर्षको अन्त्यमा भुक्तानी हुन बाँकी दावी वापत व्यवस्था	९	८५१,०००	२३०,०००
१७	आर्थिक वर्षको अन्त्यमा असमाप्त जोखिम वापत व्यवस्था		-	-
	जम्मा व्यय (ख)		३४१,६५६,९९५	२०६,८८८,३५३
१८	जीवन बीमा कोषमा सारेको बचत		१,०६६,१९२,५४४	७००,१२३,६४६
१९	नाफा नोक्सान हिसाबमा सारेको बचत/(नोक्सान)		-	-

अनुसूची १ देखि ९ सम्म यसका अभिन्न अंग हुन् ।

दिपिन कुमार लाल
ब. वित्त अधिकृत

राजेश कुमार चौधरी
सहायक महाप्रबन्धक

पि.आर. मिश्र
प्रमुख कार्यकारी अधिकृत/संचालक

राजेन्द्र अर्चाल
संचालक

संलग्न प्रतिवेदनको आधारमा
सिए.एस.सि. लाल

एस.के. मुखर्जी
संचालक

अशोक अग्रवाल
संचालक

थोमस मेथ्यू टी.
संचालक

डि.के. मेहरोत्रा
अध्यक्ष

प्रिन्सिपल
एस.सि. लाल एण्ड एसोसिएट
चार्टर्ड एकाउण्टेण्टस्

**LIC****11th ANNUAL REPORT****Life Insurance Corporation (Nepal) Ltd.****Revenue Account of Modified Endowment Policy for the F. Y. 2068/069**

S.N.	Particulars	Schedule	Current Year	Previous Year
	Income			
1	Net Premium	1	1,167,504,747	770,444,322
2	Re-Insurance Commission Income		1,869,554	1,022,578
3	Investment, Loan and Other Income	2	214,450,987	125,513,174
4	Income From Policy Loan	3	13,301,493	4,647,679
5	Other Direct Income		10,492,758	5,039,246
6	Provision for outstanding claims at the beginning of the year		230,000	345,000
7	Provision for unexpired risk at the beginning of the year		-	-
	Total Income (A)		1,407,849,539	907,011,999
	Expenditure			
8	Claim Payment (Net)	4	35,187,370	18,873,037
9	Agent Commissions	5	177,198,995	112,085,832
10	Medical Fees		5,228,248	2,184,911
11	Re-Insurance Commission Expenses		-	-
12	Service Charges (Net)	6	11,675,047	7,704,443
13	Other Direct Expenses		-	-
14	Management Expenses	7	100,740,029	61,950,033
15	Income Tax	8	10,776,306	3,860,096
16	Provision for Outstanding claim to be paid at the end of the year	9	851,000	230,000
17	Provision for unexpired Risk to be paid at the end of the year		-	-
	Total Expenditure (B)		341,656,995	206,888,353
18	Surplus Transferred to Life Fund (A-B)		1,066,192,544	700,123,646
19	Surplus/Loss Transferred to Profit & Loss Account		-	-

Schedule 1 to 9 are integral part of this Revenue Account.

Bipin Kumar Lal
Sr. Finance Officer

Rajesh K. Choudhary
Asst. General Manager

P.R. Mishra
CEO/Director

Rajendra Aryal
Director

As per our report of even date
CA. S.C. Lal
Principal
For S.C. Lal & Associates
Chartered Accountants

S.K. Mukharjee
Director

Ashok Agrawal
Director

Thomas Mathew T.
Director

D.K. Mehrotra
Chairman

लाइफ इन्स्योरेन्स कर्पोरेशन (नेपाल) लि.

आर्थिक वर्ष २०६८/०६९ को आजीवन जीवन बीमाको आय व्यय हिसाब

क्र.सं.	विवरण	अनुसूची	यस वर्ष	गत वर्ष
	आय			
१	बीमाशुल्क (खुद)	१	४६,७०७,१८९	२८,४४२,६६२
२	पुनर्बीमा कमिशन आय		९४,०८५	४९,८४१
३	लगानी, कर्जा तथा अन्यबाट आय	२	७,८३०,४४८	४,२७०,०१९
४	बीमालेखको धितोमा कर्जाबाट आय	३	४६०,४७०	११४,७५६
५	अन्य प्रत्यक्ष आय		४५६,२२७	२३१,०४९
६	आर्थिक वर्षको शुरूको भुक्तानी हुन बाँकी दावी वापत व्यवस्था		-	-
७	आर्थिक वर्षको शुरूको असमाप्त जोखिम वापत व्यवस्था		-	-
	जम्मा आय (क)		५५,५४८,४१९	३३,१०८,३२७
	व्यय			
८	दावी भुक्तानी (खुद)	४	५३६,५७४	१,३३९,३४२
९	अभिकर्ता कमिशन	५	६,८४३,५१४	३,९५५,५४०
१०	स्वास्थ्य परीक्षण शुल्क		४११,११८	७२,५६८
११	पुनर्बीमा कमिशन खर्च		-	-
१२	सेवा शुल्क (खुद)	६	४६७,०७२	२८४,०२६
१३	अन्य प्रत्यक्ष खर्च		-	-
१४	व्यवस्थापन खर्च	७	४,०४५,६४३	२,३१३,८४८
१५	आयकर	८	३५८,६८३	११८,७९५
१६	आर्थिक वर्षको अन्त्यमा भुक्तानी हुन बाँकी दावी वापत व्यवस्था	९	-	-
१७	आर्थिक वर्षको अन्त्यमा असमाप्त जोखिम वापत व्यवस्था		-	-
	जम्मा व्यय (ख)		१२,६६२,६०४	८,०८४,५१९
१८	जीवन बीमा कोषमा सारेको बचत		४२,८८५,८१५	२५,०२३,८०८
१९	नाफा नोक्सान हिसाबमा सारेको बचत/(नोक्सान)		-	-

अनुसूची १ देखि ९ सम्म यसका अभिन्न अंग हुन् ।

दिपिन कुमार लाल
ब. वित्त अधिकृतराजेश कुमार चौधरी
सहायक महाप्रबन्धकपि.आर. मिश्र
प्रमुख कार्यकारी अधिकृत/संचालकराजेन्द्र अर्याल
संचालकसंलग्न प्रतिवेदनको आधारमा
सिए. एस.सि. लालएस.के. मुखर्जी
संचालकअशोक अग्रवाल
संचालकथोमस मेथ्यू टी.
संचालकडि.के. मेहरोत्रा
अध्यक्षप्रिन्सिपल
एस.सि. लाल एण्ड एसोसिएट
चार्टर्ड एकाउण्टेण्टस्

**LIC****11th ANNUAL REPORT****Life Insurance Corporation (Nepal) Ltd.
Revenue Account of Whole Life Policy for the F. Y. 2068/069**

S.N.	Particulars	Schedule	Current Year	Previous Year
	Income			
1	Net Premium	1	46,707,189	28,442,662
2	Re-Insurance Commission Income		94,085	49,841
3	Investment, Loan and Other Income	2	7,830,448	4,270,019
4	Income From Policy Loan	3	460,470	114,756
5	Other Direct Income		456,227	231,049
6	Provision for outstanding claims at the beginning of the year		-	-
7	Provision for unexpired risk at the beginning of the year		-	-
	Total Income (A)		55,548,419	33,108,327
	Expenditure			
8	Claim Payment (Net)	4	536,574	1,339,342
9	Agent Commissions	5	6,843,514	3,955,540
10	Medical Fees		411,118	72,568
11	Re-Insurance Commission Expenses		-	-
12	Service Charges (Net)	6	467,072	284,426
13	Other Direct Expenses		-	-
14	Management Expenses	7	4,045,643	2,313,848
15	Income Tax	8	358,683	118,795
16	Provision for Outstanding claim to be paid at the end of the year	9	-	-
17	Provision for unexpired Risk to be paid at the end of the year		-	-
	Total Expenditure (B)		12,662,604	8,084,519
18	Surplus Transferred to Life Fund (A-B)		42,885,815	25,023,808
19	Surplus/Loss Transferred to Profit & Loss Account		-	-

Schedule 1 to 9 are integral part of this Revenue Account.

Bipin Kumar Lal
Sr. Finance OfficerRajesh K. Choudhary
Asst. General ManagerP.R. Mishra
CEO/DirectorRajendra Aryal
DirectorAs per our report of even date
CA. S.C. Lal
Principal
For S.C. Lal & Associates
Chartered AccountantsS.K. Mukharjee
DirectorAshok Agrawal
DirectorThomas Mathew T.
DirectorD.K. Mehrotra
Chairman

लाइफ इन्स्योरेन्स कर्पोरेशन (नेपाल) लि.
आर्थिक वर्ष २०६८/०६९ को म्यादी जीवन बीमाको आय व्यय हिसाब

क्र.सं.	विवरण	अनुसूची	यस बर्ष	गत बर्ष
	आय			
१	बीमाशुल्क (खुद)	१	७,५१६,४३८	५,१४१,३०७
२	पुनर्बीमा कमिशन आय		३१,१६७	६१,०४६
३	लगानी, कर्जा तथा अन्यबाट आय	२	८८५,०७७	४०२,२४०
४	बीमालेखको धितोमा कर्जाबाट आय	३	-	-
५	अन्य प्रत्यक्ष आय		१९,६३५	२,०७६
६	आर्थिक वर्षको शुरूको भुक्तानी हुन बाँकी दावी वापत व्यवस्था		-	-
७	आर्थिक वर्षको शुरूको असमाप्त जोखिम वापत व्यवस्था		-	-
	जम्मा आय (क)		८,४५२,३१७	५,६०६,६६९
	व्यय			
८	दावी भुक्तानी (खुद)	४	१,०९२,८५७	४००,०००
९	अभिकर्ता कमिशन	५	१,२८२,३९८	८९९,१११
१०	स्वास्थ्य परीक्षण शुल्क		२२६,५२०	१३८,६५१
११	पुनर्बीमा कमिशन खर्च		-	-
१२	सेवा शुल्क (खुद)	६	७५,१६४	५१,४१३
१३	अन्य प्रत्यक्ष खर्च		-	-
१४	व्यवस्थापन खर्च	७	६३६,८१२	३९७,७९७
१५	आयकर	८	२३,५२८	२७०
१६	आर्थिक वर्षको अन्त्यमा भुक्तानी हुन बाँकी दावी वापत व्यवस्था	९	-	-
१७	आर्थिक वर्षको अन्त्यमा असमाप्त जोखिम वापत व्यवस्था		-	-
	जम्मा व्यय (ख)		३,३३७,२७९	१,८८७,२४२
१८	जीवन बीमा कोषमा सारेको बचत		५,११५,०३८	३,७१९,४२७
१९	नाफा नोक्सान हिसाबमा सारेको बचत/(नोक्सान)		-	-

अनुसूची १ देखि ९ सम्म यसका अभिन्न अंग हुन् ।

दिपिन कुमार लाल
ब. वित्त अधिकृत

राजेश कुमार चौधरी
सहायक महाप्रबन्धक

पि.आर. मिश्र
प्रमुख कार्यकारी अधिकृत/संचालक

राजेन्द्र अर्याल
संचालक

संलग्न प्रतिवेदनको आधारमा
सिए. एस.सि. लाल

एस.के. मुखर्जी
संचालक

अशोक अग्रवाल
संचालक

थोमस मेथ्यू टी.
संचालक

डि.के. मेहरोत्रा
अध्यक्ष

प्रिन्सिपल
एस.सि. लाल एण्ड एसोसिएट
चार्टर्ड एकाउण्टेण्ट्स

**LIC****11th ANNUAL REPORT****Life Insurance Corporation (Nepal) Ltd.
Consolidated Term Policy for the F.Y. 2068/069 (2011/12)**

S.N.	Particulars	Schedule	Current Year	Previous Year
	Income			
1	Net Premium	1	7,516,438	5,141,307
2	Re-Insurance Commission Income		31,167	61,046
3	Investment, Loan and Other Income	2	885,077	402,240
4	Income From Policy Loan	3	-	-
5	Other Direct Income		19,635	2,076
6	Provision for outstanding claims at the beginning of the year		-	-
7	Provision for unexpired risk at the beginning of the year		-	-
	Total Income (A)		8,452,317	5,606,669
	Expenditure			
8	Claim Payment (Net)	4	1,092,857	400,000
9	Agent Commissions	5	1,282,398	899,111
10	Medical Fees		226,520	138,651
11	Re-Insurance Commission Expenses		-	-
12	Service Charges (Net)	6	75,164	51,413
13	Other Direct Expenses		-	-
14	Management Expenses	7	636,812	397,797
15	Income Tax	8	23,528	270
16	Provision for Outstanding claim to be paid at the end of the year	9	-	-
17	Provision for unexpired Risk to be paid at the end of the year		-	-
	Total Expenditure (B)		3,337,279	1,887,242
18	Surplus Transferred to Life Fund (A-B)		5,115,038	3,719,427
19	Surplus/Loss Transferred to Profit & Loss Account		-	-

Schedule 1 to 9 are integral part of this Revenue Account.

Bipin Kumar Lal
Sr. Finance OfficerRajesh K. Choudhary
Asst. General ManagerP.R. Mishra
CEO/DirectorRajendra Aryal
DirectorAs per our report of even date
CA. S.C. Lal
Principal
For S.C. Lal & Associates
Chartered AccountantsS.K. Mukharjee
DirectorAshok Agrawal
DirectorThomas Mathew T.
DirectorD.K. Mehrotra
Chairman

लाइफ इन्स्योरेन्स कर्पोरेशन (नेपाल) लि.

आर्थिक वर्ष २०६८/०६९ को विशेष म्यादी जीवन बीमाको आय व्यय हिसाब

क्र.सं.	विवरण	अनुसूची	यस बर्ष	गत बर्ष
	आय			
१	बीमाशुल्क (खुद)	१	१,९४२,८६६	१,८०७,८२८
२	पुनर्बीमा कमिशन आय		२,६४०	१२,९९१
३	लगानी, कर्जा तथा अन्यबाट आय	२	४८९,३५६	२९३,९२०
४	बीमालेखको धितोमा कर्जाबाट आय	३	-	-
५	अन्य प्रत्यक्ष आय		२५,०४८	९,८९९
६	आर्थिक वर्षको शुरूको भुक्तानी हुन बाँकी दावी वापत व्यवस्था		-	-
७	आर्थिक वर्षको शुरूको असमाप्त जोखिम वापत व्यवस्था		-	-
	जम्मा आय (क)		२,४५९,९१०	२,१२४,६३८
	व्यय			
८	दावी भुक्तानी (खुद)	४	-	-
९	अभिकर्ता कमिशन	५	२६९,९०९	२६४,९२५
१०	स्वास्थ्य परीक्षण शुल्क		१४,८२०	५,७५०
११	पुनर्बीमा कमिशन खर्च		-	-
१२	सेवा शुल्क (खुद)	६	१९,४२९	१८,०७९
१३	अन्य प्रत्यक्ष खर्च		-	-
१४	व्यवस्थापन खर्च	७	१७५,२३२	१५०,१६६
१५	आयकर	८	२९,७६९	८,७३०
१६	आर्थिक वर्षको अन्त्यमा भुक्तानी हुन बाँकी दावी वापत व्यवस्था	९	-	-
१७	आर्थिक वर्षको अन्त्यमा असमाप्त जोखिम वापत व्यवस्था		-	-
	जम्मा व्यय (ख)		५०९,१५९	४४७,६५०
१८	जीवन बीमा कोषमा सारेको बचत		१,९५०,७५१	१,६७६,९८८
१९	नाफा नोक्सान हिसाबमा सारेको बचत/(नोक्सान)		-	-

अनुसूची १ देखि ९ सम्म यसका अभिन्न अंग हुन् ।

विपिन कुमार लाल
ब. वित्त अधिकृत

राजेश कुमार चौधरी
सहायक महाप्रबन्धक

पि.आर. मिश्र
प्रमुख कार्यकारी अधिकृत/संचालक

राजेन्द्र अर्घाळ
संचालक

संलग्न प्रतिवेदनको आधारमा
सिए. एस.सि. लाल

एस.के. मुखर्जी
संचालक

अशोक अग्रवाल
संचालक

थोमस मेथ्यू टी.
संचालक

डि.के. मेहरोत्रा
अध्यक्ष

प्रिन्सिपल
एस.सि. लाल एण्ड एसोसिएट
चार्टर्ड एकाउण्टेण्टस्

**LIC****11th ANNUAL REPORT**

Life Insurance Corporation (Nepal) Ltd.
Revenue Account of Special Term Policy for the F. Y. 2068/069

S.N.	Particulars	Schedule	Current Year	Previous Year
	Income			
1	Net Premium	1	1,942,866	1,807,828
2	Re-Insurance Commission Income		2,640	12,991
3	Investment, Loan and Other Income	2	489,356	293,920
4	Income From Policy Loan	3	-	-
5	Other Direct Income		25,048	9,899
6	Provision for outstanding claims at the beginning of the year		-	-
7	Provision for unexpired risk at the beginning of the year		-	-
	Total Income (A)		2,459,910	2,124,638
	Expenditure			
8	Claim Payment (Net)	4	-	-
9	Agent Commissions	5	269,909	264,925
10	Medical Fees		14,820	5,750
11	Re-Insurance Commission Expenses		-	-
12	Service Charges (Net)	6	19,429	18,079
13	Other Direct Expenses		-	-
14	Management Expenses	7	175,232	150,166
15	Income Tax	8	29,769	8,730
16	Provision for Outstanding claim to be paid at the end of the year	9	-	-
17	Provision for unexpired Risk to be paid at the end of the year		-	-
	Total Expenditure (B)		509,159	447,650
18	Surplus Transferred to Life Fund (A-B)		1,950,751	1,676,988
19	Surplus/Loss Transferred to Profit & Loss Account		-	-

Schedule 1 to 9 are integral part of this Revenue Account.

Bipin Kumar Lal
Sr. Finance Officer

Rajesh K. Choudhary
Asst. General Manager

P.R. Mishra
CEO/Director

Rajendra Aryal
Director

As per our report of even date
CA. S.C. Lal
Principal
For S.C. Lal & Associates
Chartered Accountants

S.K. Mukharjee
Director

Ashok Agrawal
Director

Thomas Mathew T.
Director

D.K. Mehrotra
Chairman

लाइफ इन्स्योरेन्स कर्पोरेशन (नेपाल) लि.

आर्थिक वर्ष २०६८/०६९ को अन्य जीवन बीमा (एकल बीमाशुल्क) को आय व्यय हिसाब

क्र.सं.	विवरण	अनुसूची	यस वर्ष	गत वर्ष
	आय			
१	बीमाशुल्क (खुद)	१	७,४४७,३१०	५,८९६,६५२
२	पुनर्बीमा कमिशन आय		-	-
३	लगानी, कर्जा तथा अन्यबाट आय	२	१,५३२,८२४	८४२,७९८
४	बीमालेखको धितोमा कर्जाबाट आय	३	६१,६३१	१६,४९७
५	अन्य प्रत्यक्ष आय		२,६७३	१२१
६	आर्थिक वर्षको शुरूको भुक्तानी हुन बाँकी दावी वापत व्यवस्था		-	-
७	आर्थिक वर्षको शुरूको असमाप्त जोखिम वापत व्यवस्था		-	-
	जम्मा आय (क)		९,०४४,४३८	६,७५६,०६८
	व्यय			
८	दावी भुक्तानी (खुद)	४	-	१२५,७१२
९	अभिकर्ता कमिशन	५	१४९,००३	११७,९३३
१०	स्वास्थ्य परीक्षण शुल्क		९,७००	५,७००
११	पुनर्बीमा कमिशन खर्च		-	-
१२	सेवा शुल्क (खुद)	६	७४,४७३	५८,९६७
१३	अन्य प्रत्यक्ष खर्च		-	-
१४	व्यवस्थापन खर्च	७	७३९,७११	५४१,६९६
१५	आयकर	८	७५,१६३	१८,२९०
१६	आर्थिक वर्षको अन्त्यमा भुक्तानी हुन बाँकी दावी वापत व्यवस्था	९	-	-
१७	आर्थिक वर्षको अन्त्यमा असमाप्त जोखिम वापत व्यवस्था		-	-
	जम्मा व्यय (ख)		१,०४८,०५०	८६८,२१८
१८	जीवन बीमा कोषमा सारेको बचत		७,९९६,३८८	५,८८७,८५०
१९	नाफा नोक्सान हिसाबमा सारेको बचत/(नोक्सान)		-	-

अनुसूची १ देखि ९ सम्म यसका अभिन्न अंग हुन् ।

विपिन कुमार लाल
ब. वित्त अधिकृत

राजेश कुमार चौधरी
सहायक महाप्रबन्धक

पि.आर. मिश्र
प्रमुख कार्यकारी अधिकृत/संचालक

राजेन्द्र अर्घाल
संचालक

संलग्न प्रतिवेदनको आधारमा
सिए. एस.सि. लाल

एस.के. मुखर्जी
संचालक

अशोक अग्रवाल
संचालक

थोमस मेथ्यू टी.
संचालक

डि.के. मेहरोत्रा
अध्यक्ष

प्रिन्सिपल
एस.सि. लाल एण्ड एसोसिएट
चार्टर्ड एकाउण्टेण्टस्

**LIC****11th ANNUAL REPORT****Life Insurance Corporation (Nepal) Ltd.****Revenue Account of Other Policy (Single Premium) for the F. Y. 2068/069**

S.N.	Particulars	Schedule	Current Year	Previous Year
	Income			
1	Net Premium	1	7,447,310	5,896,652
2	Re-Insurance Commission Income		-	-
3	Investment, Loan and Other Income	2	1,532,824	842,798
4	Income From Policy Loan	3	61,631	16,497
5	Other Direct Income		2,673	121
6	Provision for outstanding claims at the beginning of the year		-	-
7	Provision for unexpired risk at the beginning of the year		-	-
	Total Income (A)		9,044,438	6,756,068
	Expenditure			
8	Claim Payment (Net)	4	-	125,712
9	Agent Commissions	5	149,003	117,933
10	Medical Fees		9,700	5,700
11	Re-Insurance Commission Expenses		-	-
12	Service Charges (Net)	6	74,473	58,967
13	Other Direct Expenses		-	-
14	Management Expenses	7	739,711	541,616
15	Income Tax	8	75,163	18,290
16	Provision for Outstanding claim to be paid at the end of the year	9	-	-
17	Provision for unexpired Risk to be paid at the end of the year		-	-
	Total Expenditure (B)		1,048,050	868,218
18	Surplus Transferred to Life Fund (A-B)		7,996,388	5,887,850
19	Surplus/Loss Transferred to Profit & Loss Account		-	-

Schedule 1 to 9 are integral part of this Revenue Account.

Bipin Kumar Lal
Sr. Finance Officer

Rajesh K. Choudhary
Asst. General Manager

P.R. Mishra
CEO/Director

Rajendra Aryal
Director

As per our report of even date
CA. S.C. Lal
Principal
For S.C. Lal & Associates
Chartered Accountants

S.K. Mukharjee
Director

Ashok Agrawal
Director

Thomas Mathew T.
Director

D.K. Mehrotra
Chairman

लाइफ इन्स्योरेन्स कर्पोरेशन (नेपाल) लि.

२०६८ श्रावण १ गतेदेखि २०६९ आषाढ मसान्तसम्मको नगद प्रवाहको विवरण

क्र.सं.	विवरण	यस वर्ष	गत वर्ष
क)	कारोबार संचालनबाट नगद प्रवाह :		
	बीमा शुल्क आम्दानी	२,५३७,६४६,९३८	१,८७५,६२२,०३६
	विलम्ब शुल्क आम्दानी	-	-
	पुनर्बीमा शुल्क आम्दानी	-	-
	पुनर्बीमा कमिशन आम्दानी	२,३४७,१७७	१,३६९,६०७
	अन्य प्रत्यक्ष आम्दानी	२६,७६६,७५३	१५,१४१,७३८
	पुनर्बीमकबाट प्राप्त दावी रिकभरी	२,८००,२०३	४,२०८,३३४
	पुनर्बीमा शुल्क भुक्तानी	(९,९२६,५६५)	(५,९५७,१११)
	पुनर्बीमा कमिशन भुक्तानी	-	-
	अभिकर्ता कमिशन भुक्तानी	(२७३,९०४,४८२)	(२१९,७६१,३९१)
	स्वास्थ्य परीक्षण शुल्क भुक्तानी	(७,३१६,६१५)	(४,५१७,०७८)
	मृत्यु दावी भुक्तानी	(४२,९८६,४४३)	(३३,६३७,३०३)
	अवधि समाप्ती दावी भुक्तानी	(४४,३६५,१५९)	(७,१७०,६६७)
	आंशिक अवधि समाप्ती दावी भुक्तानी	(७३,१००,६९७)	(५७,६३२,५४२)
	समर्पण मूल्य दावी भुक्तानी	(७२,६०८,३६२)	(५३,४३८,९९४)
	अन्य दावी भुक्तानी	(१,४७४,९४३)	(१६७,२६९)
	सेवा शुल्क भुक्तानी	(१८,७५६,२२२)	(१५,४३१,२५७)
	अन्य प्रत्यक्ष खर्च	(५०,०००)	(३८७,२४६)
	व्यवस्थापन खर्च भुक्तानी	(२२४,८५१,५९५)	(१५६,९३३,६१३)
	कर्मचारी बोनस भुक्तानी	-	-
	आयकर भुक्तानी	(१०६,७८३,२१३)	(६,१५३,४६४)
	चालु सम्पत्तिमा (वृद्धि/कमी)	(४९,५५५,३२९)	(७७,४२२,१५७)
	चालु दायित्वमा (वृद्धि/कमी)	४७,९६०,७५९	२६,२५९,१०९
	कारोबार संचालनबाट खूद नगद प्रवाह (क)	१,६९१,८४२,२०५	१,२८३,९५०,७३२
ख)	लगानी गतिविधिबाट नगद प्रवाह		
	स्थिर सम्पत्तिमा (वृद्धि) कमी	(१९५,४२९,१६४)	(८,२१२,८२३)
	सरकारी र सरकारको जमानत प्राप्त सेक्युरिटीमा लगानीमा (वृद्धि/कमी)	(३३४,८१७,०००)	(८७३,०५०,०००)
	बैंक तथा वित्तीय संस्थाको मुद्दती निक्षेपमा लगानीमा (वृद्धि/कमी)	(१,०३५,०००,०००)	(८७०,०००,०००)
	बैंक तथा वित्तीय संस्थाको अन्य निक्षेप लगानीमा (वृद्धि/कमी)	(५६,९५३,२२०)	१२४,२५०,८३५
	इक्युटी शेयर लगानीमा (वृद्धि/कमी)	(३,७०८,३७०)	(९,४२,४५९)
	अग्राधिकार शेयर/डिबेन्चरमा लगानीमा (वृद्धि/कमी)	(३८९,७६५,२३०)	-
	अन्य लगानीमा (वृद्धि/कमी)	(५,४०७,५९६)	(६,८९८,०५६)
	बीमालेखको धितोमा कर्जा (वृद्धि/कमी)	(३१५,५६४,५०१)	(२३७,७६०,०६२)
	पेशकी तथा अन्य कर्जा (वृद्धि/कमी)	(५०,२५४,४१९)	(२,२०९,६६३)
	भुक्तानी प्राप्त ब्याज आम्दानी (लगानीमा)	६९५,३७३,३९४	४९,४,७५५,६०३
	भुक्तानी प्राप्त डिभिडेन्ड	२,२४५,०४२	२,२२६,२६७
	भाडा आम्दानी	-	-
	भुक्तानी प्राप्त ब्याज आम्दानी (कर्जा)	३७,१७४,९४०	१९,४६१,१५६
	अन्य अप्रत्यक्ष आम्दानी/खर्च	३३१,४३९	८,२०४
	लगानी गतिविधिबाट खूद नगद प्रवाह (ख)	(१,६५१,७७४,६८५)	(१,३५८,३३१,००५)
	ग)	वित्तीय श्रोत कारोबारबाट नगद प्रवाह	
शेयरबाट प्राप्त रकम		-	-
तिर्न बाँकी सापटीमा (वृद्धि/कमी)		-	-
अल्पकालिन ऋणमा (वृद्धि/कमी)		५६,०८०,३९५	१४०,८६३,६७३
ऋण सापटीमा ब्याज भुक्तानी		(१५,४९४,४०४)	(१६,४९१,४१८)
लाभांश भुक्तानी		-	(१३,१५७,८९५)
वित्तीय श्रोत कारोबारबाट खूद नगद प्रवाह (ग)		४०,५८५,९९१	१११,२१४,३६०
यस वर्षको सम्पूर्ण गतिविधिबाट खूद नगद प्रवाह = (क)+(ख)+(ग)		८०,६५३,५१९	३६,८३४,०८९
नगद तथा बैंकमा रहेको शुरु मौज्दात		१३१,२६१,३७६	९४,४२७,२८९
नगद तथा बैंकमा रहेको अन्तिम मौज्दात		२११,९१४,८८७	१३१,२६१,३७६

दिपिन कुमार लाल
ब. वित्त अधिकृत

राजेश कुमार चौधरी
सहायक महाप्रबन्धक

पि.आर. मिश्र
प्रमुख कार्यकारी अधिकृत/संचालक

राजेन्द्र अर्घाल
संचालक

संलग्न प्रतिवेदनको आधारमा
सिए. एस.सि. लाल

एस.के. मुखर्जी
संचालक

अशोक अग्रवाल
संचालक

थोमस मेथ्यू टी.
संचालक

डि.के. मेहरोत्रा
अध्यक्ष

प्रिन्सिपल
एस.सि. लाल एण्ड एसोसिएट
चार्टर्ड एकाउण्टेण्ट्स

Life Insurance Corporation (Nepal) Ltd.
Cash Flow Statement for the Period of 17th July 2011 to 15th July 2012

S.N.	Particulars	Current Year	Previous Year
A	Cash flow from operating activities:		
	Premium Income	2,537,646,938	1,875,622,036
	Late fee Income	-	-
	Re-Insurance Income	-	-
	Re-Insurance Commission Income	2,347,177	1,369,607
	Other Direct Income	26,766,753	15,141,738
	Claimed recovery from Re-Insurer	2,800,203	4,208,334
	Re-Insurance Premium Paid	(9,926,565)	(5,957,111)
	Re-Insurance commission payment	-	-
	Agent commission payment	(273,904,482)	(219,761,391)
	Medical examination fee payment	(7,316,615)	(4,517,078)
	Death claim payment	(42,986,443)	(33,637,303)
	Maturity claim payment	(44,365,159)	(7,170,667)
	Partial-maturity claim payment	(73,100,697)	(57,632,542)
	Surrender value claim payment	(72,608,362)	(53,438,994)
	Other claim payment	(1,474,943)	(167,269)
	Service fee payment	(18,756,222)	(15,431,257)
	Other Direct Expenses	(50,000)	(387,246)
	Management expenditure payment	(224,851,595)	(156,973,613)
	Bonus Paid to Employees	-	-
	Income Tax Paid	(106,783,213)	(6,153,464)
	(Increase)/decrease in current assets	(49,555,329)	(77,422,157)
	(Increase)/decrease in current liabilities	47,960,759	26,259,109
	Net Cash Flow from Operating activities (A)	1,691,842,205	1,283,950,732
B	Cash flow from Investing Activities:		
	(Increase) Decrease in fixed assets	(195,429,164)	(8,212,823)
	(Increase) Decrease in investment in government guaranteed securities.	(334,817,000)	(873,050,000)
	(Increase) Decrease in investment in fixed deposit of bank and financial institution	(1,035,000,000)	(870,000,000)
	(Increase) Decrease in investment in other deposit of bank and financial institution	(56,953,220)	124,250,835
	Increase/Decrease in Equity Share Investments	(3,708,370)	(942,459)
	(Increase) Decrease in investment in preference share/debenture	(389,765,230)	-
	(Increase) Decrease in other investment (Premium on Investment)	(5,407,596)	(6,898,056)
	(Increase) Decrease in loans against insurance policy	(315,564,501)	(237,760,069)
	(Increase) Decrease in other loans and advances	(50,254,419)	(2,209,663)
	Interest Income from Investment	695,373,394	494,795,603
	Dividend Received	2,245,042	2,226,267
	Rental income	-	-
	Interest on Policy Loan	37,174,940	19,461,156
	Others Indirect Income	331,439	8,204
	Net Cash Flow from Investing Activities (B)	(1,651,774,685)	(1,358,331,005)
C	Cash flow from Financing Activities		
	Amount received from Shares	-	-
	(Increase) Decrease in o/s debt	-	-
	Increase/Decrease in short term debt	56,080,395	140,863,673
	Interest Paid on Loan and Debt	(15,494,404)	(16,491,418)
	Dividend paid	-	(13,157,895)
	Net cash flow from Financing Activities (C)	40,585,991	111,214,360
	Net cash flow from overall activities of this year = (A + B + C)	80,653,511	36,834,087
	Opening Balance of Cash & Bank Balance	131,261,376	94,427,289
	Closing Balance of Cash & Bank Balance	211,914,887	131,261,376

Bipin Kumar Lal
Sr. Finance Officer

Rajesh K. Choudhary
Asst. General Manager

P.R. Mishra
CEO/Director

Rajendra Aryal
Director

As per our report of even date

CA. S.C. Lal

Principal

For S.C. Lal & Associates
Chartered Accountants

S.K. Mukharjee
Director

Ashok Agrawal
Director

Thomas Mathew T.
Director

D.K. Mehrotra
Chairman

लाइफ इन्स्योरेन्स कर्पोरेशन (नेपाल) लि.

आ. व. २०६८/०६९ मा इक्व्यूटीमा भएको परिवर्तन सरबन्धी विवरण

विवरण	शेयर पूँजी	संचित नाफा/नोक्सान	प्रस्तावित बोनस शेयर	पूँजीगत जगोडा कोष	शेयर प्रिमियम	विशेष जगोडा कोष	अन्य जगोडा तथा कोष	महाविपत्ती जगोडा	कूल रकम
शुरु मौज्जात समायोजन वर्षको खुद नाफा जीवन बीमाकोपमा सारेको प्रस्तावित लाभास स्थान कर जगोडा	२५०,०००,०००	(५,०४०,३५६)	-	-	-	-	-	-	२४४,९५९,६४४
अन्तिम मौज्जात	२५०,०००,०००	१६६,७३४,०७२	-	-	-	-	-	-	४१६,७३४,०७२

लाइफ इन्स्योरेन्स कर्पोरेशन (नेपाल) लि.

आ. व. २०६७/०६८ मा इक्व्यूटीमा भएको परिवर्तन सरबन्धी विवरण

विवरण	शेयर पूँजी	संचित नाफा/नोक्सान	प्रस्तावित बोनस शेयर	पूँजीगत जगोडा कोष	शेयर प्रिमियम	विशेष जगोडा कोष	अन्य जगोडा तथा कोष	महाविपत्ती जगोडा	कूल रकम
शुरु मौज्जात समायोजन वर्षको खुद नोक्सान जीवन बीमाकोपमा सारेको प्रस्तावित लाभास स्थान कर जगोडा	२५०,०००,०००	२०,०८७,९५२	-	-	-	-	-	-	२७०,०८७,९५२
अन्तिम मौज्जात	२५०,०००,०००	(२५,९२८,३०८)	-	-	-	-	-	-	(२५,९२८,३०८)
अन्तिम मौज्जात	२५०,०००,०००	(५,०४०,३५६)	-	-	-	-	-	-	२४४,९५९,६४४

विपिन कुमार लाल ब. वित्त अधिकृत	राजेश कुमार चौधरी सहायक महाप्रबन्धक	पि.आर. मिश्र प्रमुख कार्यकारी अधिकृत/संचालक	रोजेन्द्र अर्याल संचालक	संलग्न प्रतिवेदनको आधारमा सिए, एस. सि. लाल प्रिन्सिपल
एस.के. मुखर्जी संचालक	अशोक अग्रवाल संचालक	थोमस मेथ्यू टी. संचालक	डि.के. नेहरोत्रा अध्यक्ष	एस.सि. लाल एण्ड एसोसिएट चाटर्ड एकाउण्टेण्टस्



LIC

11th ANNUAL REPORT

Life Insurance Corporation (Nepal) Ltd.

Details of Changes in Equity for the F. Y. 2068/069

Particulars	Share Capital	Retain Earning	Proposed Bonus Share	Capital Reserve	Share Premium	Special Reserve	Other Reserve	Catastrophe Reserve	Total Amount
Opening Balance	250,000,000	(5,040,356)	-	-	-	-	-	-	244,959,644
Adjustment									
Net Profit for the Year	-	171,744,428	-	-	-	-	-	-	171,744,428
Transferred to Life Fund	-	-	-	-	-	-	-	-	-
Proposed Dividend	-	-	-	-	-	-	-	-	-
Deferred Tax Reserve	-	-	-	-	-	-	-	-	-
Closing Balance	250,000,000	166,734,072	-	-	-	-	-	-	416,734,072

Life Insurance Corporation (Nepal) Ltd.

Details of Changes in Equity for the F. Y. 2067/068

Particulars	Share Capital	Retain Earning	Proposed Bonus Share	Capital Reserve	Share Premium	Special Reserve	Other Reserve	Catastrophe Reserve	Total Amount
Opening Balance	250,000,000	20,087,952	-	-	-	-	-	-	270,087,952
Adjustment									
Net Loss for the Year	-	(25,128,308)	-	-	-	-	-	-	(25,128,308)
Transferred to Life Fund	-	-	-	-	-	-	-	-	-
Proposed Dividend	-	-	-	-	-	-	-	-	-
Deferred Tax Reserve	-	-	-	-	-	-	-	-	-
Closing Balance	250,000,000	(5,040,356)	-	-	-	-	-	-	244,959,644

Bipin Kumar Lal
Sr. Finance Officer

Rajesh K. Choudhary
Asst. General Manager

P.R. Mishra
CEO/Director

Rajendra Aryal
Director

As per our report of even date
CA. S.C. Lal

S.K. Murkharjee
Director

Ashok Agrawal
Director

Thomas Mathew T.
Director

D.K. Mehrotra
Chairman

For S.C. Lal & Associates
Chartered Accountants



LIC

अनुसूची - ३

(क) बीमाशुल्क (खुद)

क्र.सं.	बीमाको किसिम	कूल बीमाशुल्क		पुनर्बीमा शुल्क भुक्तानी (Ceded)		बीमाशुल्क (खुद)	
		यस वर्ष	गत वर्ष	यस वर्ष	गत वर्ष	यस वर्ष	गत वर्ष
१	सावधिक	७८९,०७५,२११	६२४,४३७,२०७	२,६८२,९५१	१,८९३,०५२	७८६,३९२,२६०	६२२,५४४,१५५
२	अग्रिम भुक्तानी सावधिक	५०८,७५५,४२७	४३४,८५५,१४९	६६८,९७०	२६८,५०६	५०८,०८६,४५७	४३४,५९०,६४३
३	स्वान्तरित सावधिक	१,१७४,४३५,०२२	७७४,५८८,७७५	७,३३०,२७५	४,१४४,४५३	१,१६७,५०४,७४७	७७०,४४४,३२२
४	आजीवन	४७,१३३,०७२	२८,६९१,१४३	४२५,८८३	२४८,४८१	४६,७०७,१८९	२८,४४२,६६२
५	म्यादी	७,७८६,०६०	५,२७७,८३४	२६९,६२२	१३६,५२७	७,५१६,४३८	५,१४१,३०७
६	विशेष म्यादी	२,०१२,०१३	१,८७१,२७६	६९,१४७	६३,४४८	१,९४२,८६६	१,८०७,८२८
७	अन्य जीवन बीमा (एकल बीमाशुल्क)	७,४५०,१३३	५,८६६,६५२	३,८२२	-	७,४४७,३११	५,८६६,६५२
	जम्मा	२,५३७,६४६,९३८	१,८७५,६२२,०३६	१२,०४९,६७०	६,७५४,४६७	२,५२५,५९७,२६८	१,८६६,६६७,५६९

(ख) कूल बीमाशुल्क

क्र.सं.	बीमाको किसिम	प्रत्यक्ष बीमाशुल्क		प्राप्त पुनर्बीमा शुल्क (Accepted)		कूल बीमाशुल्क	
		यस वर्ष	गत वर्ष	यस वर्ष	गत वर्ष	यस वर्ष	गत वर्ष
१	सावधिक	७८९,०७५,२११	६२४,४३७,२०७	-	-	७८९,०७५,२११	६२४,४३७,२०७
२	अग्रिम भुक्तानी सावधिक	५०८,७५५,४२७	४३४,८५५,१४९	-	-	५०८,७५५,४२७	४३४,८५५,१४९
३	स्वान्तरित सावधिक	१,१७४,४३५,०२२	७७४,५८८,७७५	-	-	१,१७४,४३५,०२२	७७४,५८८,७७५
४	आजीवन	४७,१३३,०७२	२८,६९१,१४३	-	-	४७,१३३,०७२	२८,६९१,१४३
५	म्यादी	७,७८६,०६०	५,२७७,८३४	-	-	७,७८६,०६०	५,२७७,८३४
६	विशेष म्यादी	२,०१२,०१३	१,८७१,२७६	-	-	२,०१२,०१३	१,८७१,२७६
७	अन्य जीवन बीमा (एकल बीमाशुल्क)	७,४५०,१३३	५,८६६,६५२	-	-	७,४५०,१३३	५,८६६,६५२
	जम्मा	२,५३७,६४६,९३८	१,८७५,६२२,०३६	-	-	२,५३७,६४६,९३८	१,८७५,६२२,०३६

(ग) प्रत्यक्ष बीमाशुल्क

क्र.सं.	बीमाको किसिम	प्रथम वर्षको बीमाशुल्क		नवीकरण बीमाशुल्क		एकल बीमाशुल्क		जम्मा प्रत्यक्ष बीमाशुल्क	
		यस वर्ष	गत वर्ष	यस वर्ष	गत वर्ष	यस वर्ष	गत वर्ष	यस वर्ष	गत वर्ष
१	सावधिक	२०४,५४४,५३३	१३१,६८३,३४३	५८४,५३०,६७८	५३१,२६८,८६४	-	-	७६९,०७५,२११	६२४,४३७,२०७
२	अग्रिम भुक्तानी सावधिक	११३,३००,६८८	१११,६७९,३९१	३९५,५५४,७५९	३२३,१७९,७५८	-	-	५०८,७५५,४२७	४३४,८५५,१४९
३	स्वान्तरित सावधिक	४९१,३०७,९१४	२७६,६३९,५३६	६८४,१२७,१०८	४९,४,४९२,४४९	-	-	१,१७४,४३५,०२२	७७४,५८८,७७५
४	आजीवन	२१,६०१,७७१	७,५४४,६९४	२५,५३१,३०१	२१,१७६,४४९	-	-	४७,१३३,०७२	२८,६९१,१४३
५	म्यादी	५,५४४,८१३	४,२९९,१००	४,२९९,१००	९८६,७३४	-	-	७,७८६,०६०	५,२७७,८३४
६	विशेष म्यादी	४८६,५४९	४२३,२७२	१,४२५,४६४	१,४४८,००४	-	-	२,०१२,०१३	१,८७१,२७६
७	अन्य जीवन बीमा (एकल बीमाशुल्क)	-	-	-	-	७,४५०,१३३	५,८६६,६५२	७,४५०,१३३	५,८६६,६५२
	जम्मा	८३६,७८६,२६८	४९६,७१६,३३६	१,६९३,५१०,५३७	१,३७३,००९,०५८	७,५५०,१३३	५,८६६,६५२	२,५३७,६४६,९३८	१,८७५,६२२,०३६

द्विपिन कुमार लाल ब. वित्त अधिकृत	राजेश कुमार चौधरी सहायक महाप्रबन्धक	राजेश कुमार लाल सहायक महाप्रबन्धक	पि.आर. मिश्र प्रमुख कार्यकारी अधिकृत/संचालक	संलग्न प्रतिवेदनको आधारमा सि.प. एस.सि. लाल प्रिन्सिपल एस.सि. लाल एण्ड एसोसिएट चाटर्ड एकाउण्टेण्टस्
एस.के. मुखर्जी संचालक	अशोक अग्रवाल संचालक	शोमस मेथूनी संचालक	डि.के. महेश्वरी अध्यक्ष	



LIC

11th ANNUAL REPORT

Schedule - 1

(A) INSURANCE PREMIUM (NET)

S.N.	Types of Insurance	Gross Insurance Premium		Re-insurance Premium Paid (ceded)		Insurance Premium (Net)	
		Current Year	Previous Year	Current Year	Previous Year	Current Year	Previous Year
1	Endowment	789,075,211	624,437,207	2,682,951	1,893,052	786,392,260	622,544,155
2	Anticipated Endowment	508,755,427	434,859,149	668,970	268,506	508,086,457	434,590,643
3	Modified Endowment	1,175,435,022	774,588,775	7,930,275	4,144,453	1,167,504,747	770,444,322
4	Whole Life Policy	47,133,072	28,691,143	425,883	248,481	46,707,189	28,442,662
5	Term Insurance Policy	7,786,060	5,277,834	269,622	136,527	7,516,438	5,141,307
6	Special Term Policy	2,012,013	1,871,276	69,147	63,448	1,942,866	1,807,828
7	Other Life Insurance (Endowment Single Premium)	7,450,133	5,896,652	2,822	-	7,447,311	5,896,652
	Total	2,537,646,938	1,875,622,036	12,049,670	6,754,467	2,525,597,268	1,868,867,569

(B) GROSS INSURANCE PREMIUM

S.N.	Types of Insurance	Direct Premium		Re-insurance Premium Received (Accepted)		Gross Insurance Premium	
		Current Year	Previous Year	Current Year	Previous Year	Current Year	Previous Year
1	Endowment	789,075,211	624,437,207	-	-	789,075,211	624,437,207
2	Anticipated Endowment	508,755,427	434,859,149	-	-	508,755,427	434,859,149
3	Modified Endowment	1,175,435,022	774,588,775	-	-	1,175,435,022	774,588,775
4	Whole Life Policy	47,133,072	28,691,143	-	-	47,133,072	28,691,143
5	Term Insurance Policy	7,786,060	5,277,834	-	-	7,786,060	5,277,834
6	Special Term Policy	2,012,013	1,871,276	-	-	2,012,013	1,871,276
7	Other Life Insurance (Endowment Single Premium)	7,450,133	5,896,652	-	-	7,450,133	5,896,652
	Total	2,537,646,938	1,875,622,036	-	-	2,537,646,938	1,875,622,036

(C) DIRECT INSURANCE PREMIUM

S.N.	Types of Insurance	First Year Premium		Renewal Premium		Single Premium		Total Direct Premium	
		Current Year	Previous Year	Current Year	Previous Year	Current Year	Previous Year	Current Year	Previous Year
1	Endowment	204,544,533	93,168,343	584,530,678	531,268,864	-	-	789,075,211	624,437,207
2	Anticipated Endowment	113,300,688	111,679,391	395,454,739	323,179,758	-	-	508,755,427	434,859,149
3	Modified Endowment	491,307,914	279,639,526	684,127,108	494,949,249	-	-	1,175,435,022	774,588,775
4	Whole Life Policy	21,601,771	7,514,694	25,531,301	21,176,449	-	-	47,133,072	28,691,143
5	Term Insurance Policy	5,544,813	4,291,100	2,241,247	986,734	-	-	7,786,060	5,277,834
6	Special Term Policy	486,549	423,272	1,525,464	1,448,004	-	-	2,012,013	1,871,276
7	Other Life Insurance (Endowment Single Premium)	-	-	-	-	7,450,133	5,896,652	7,450,133	5,896,652
	Total	836,786,268	496,716,326	1,693,410,537	1,373,009,058	7,450,133	5,896,652	2,537,646,938	1,875,622,036

Bipin Kumar Lal Sr. Finance Officer	Rajesh K. Choudhary Asst. General Manager	P.R. Mishra CEO/Director	Rajendra Aryal Director	As per our report of even date CA. S.C. Lal Principal
S.K. Mukhatjee Director	Ashok Agrawal Director	Thomas Mathew T. Director	D.K. Mehrotra Chairman	For S.C. Lal & Associates Chartered Accountants

लगानी, कर्जा तथा अन्यबाट आय

क्र.सं.	विवरण	यस वर्ष	गत वर्ष
१	सरकारी र सरकारको जमानत प्राप्त सेक्युरिटीबाट आय	१७४,९३०,०४२	१०१,९५२,६४०
२	वाणिज्य बैंकको मुद्दती निक्षेपबाट आय	४६०,१४५,०५७	३३८,६९६,०३५
३	विकास बैंकको मुद्दती निक्षेपबाट आय	३०,१५२,३६४	१६,२७७,९११
४	नागरिक लगानी योजनाबाट आय	१,४४०,०००	१,४४०,०००
५	वित्तीय संस्थाको मुद्दती निक्षेपबाट आय	२४,७१५,०७९	३५,४३४,००४
६	आवास वित्त कम्पनीको साधारण शेयरबाट लाभांश	-	-
७	अन्य पब्लिक कम्पनीको साधारण शेयरबाट लाभांश	२,२२९,८५५	२,२१९,७८४
८	बैंक तथा वित्तीय संस्थाको अग्राधिकार शेयरबाट लाभांश	५,१८७	६,४८३
९	बैंक तथा वित्तीय संस्थाको डिभेन्चरबाट आय	१३,६५५,८९१	१५,७३३,००४
१०	अन्यबाट आय	५,७०१,२६७	३,३९९,४६७
११	कर्जाबाट आय	-	-
१२	अन्य निक्षेपबाट (मुद्दती बाहेक) आय	४,३२९,४३७	१,३२८,३३७
१३	लगानी बिक्रीमा नाफा	-	-
	न्यून लगानी बिक्रीमा नोक्सान	-	-
१४	लगानी (खरीद) मा नाफा	-	-
	न्यून लगानी (खरीद) मा नोक्सान	(१०,९०२,२३४)	(८,११८,५५९)
१५	स्थिर सम्पत्ती बिक्रीबाट नाफा	३८,८२३	८,२०३
	न्यून स्थिर सम्पत्ती बिक्रीबाट नोक्सान	(३१,७०७)	(३१,२७०)
१६	खाता अपलेखन	(२१९,७०२)	-
१७	अधिल्ला वर्षसंग सम्बन्धित आय	-	-
१८	अन्य आय (शेयर कारोवार)	७,२६०	४,२८५
१९	अन्य विविध आय	३४,७००	-
२०	उपदान कोषमा ब्याज	२८२,३६२	२२,२८८
	जम्मा	७०६,५१५,६८१	५०८,३७२,८१२
	लगानी, कर्जा तथा अन्यबाट आयको बाँडफाँड		
	नाफा नोक्सान हिसाबमा सारेको	१६,९६६,४७४	१६,४६२,३७४
	सावधिक जीवन बीमाको आय ब्यय हिसाबमा सारेको	३१७,८८६,१६७	२५६,२३७,३६२
	अग्रिम भुक्तानी सावधिक जीवन बीमाको आय ब्यय हिसाबमा सारेको	१४६,४७४,३४८	१०४,३५०,९२५
	स्पान्तरित सावधिक जीवन बीमाको आय ब्यय हिसाबमा सारेको	२१४,४५०,९८७	१२५,५१३,१७४
	आजीवन जीवन बीमाको आय ब्यय हिसाबमा सारेको	७,८३०,४४८	४,२७०,०१९
	म्यादी जीवन बीमाको आय ब्यय हिसाबमा सारेको	८८५,०७७	४०२,२४०
	विशेष म्यादी जीवन बीमाको आय ब्यय हिसाबमा सारेको	४८९,३५६	२९३,९२०
	अन्य जीवन बीमा (एकल बीमाशुल्क) को आय ब्यय हिसाबमा सारेको	१,५३२,८२४	८४२,७९८
	जम्मा	७०६,५१५,६८१	५०८,३७२,८१२

विपिन कुमार लाल
ब. वित्त अधिकृत

राजेश कुमार चौधरी
सहायक महाप्रबन्धक

पि.आर. मिश्र
प्रमुख कार्यकारी अधिकृत / संचालक

राजेन्द्र अर्घाल
संचालक

संलग्न प्रतिवेदनको आधारमा
सिए. एस.सि. लाल

एस.के. मुखर्जी
संचालक

अशोक अग्रवाल
संचालक

थोमस मेथ्यू टी.
संचालक

डि.के. नेहरोत्रा
अध्यक्ष

प्रिन्सिपल
एस.सि. लाल एण्ड एसोसिएट
चार्टर्ड एकाउण्टेण्टस्

Income from Investment, Loans and Other Sources

S.N.	Particulars	Current Year	Previous Year
1	Income from Government Securities & Securities Guaranteed by Govt.	174,930,042	101,952,640
2	Income from fixed deposit of Commercial Banks	460,145,057	338,696,035
3	Income from fixed deposit of Development Banks	30,152,364	16,277,911
4	Income from Investment in CIT	1,440,000	1,440,000
5	Income from fixed deposit of Finance Company	24,715,079	35,434,004
6	Dividend income from the ordinary shares of Housing Finance Company	-	-
7	Dividend income from ordinary shares of other Public Company	2,239,855	2,219,784
8	Dividend income from preference share of bank and Financial Institution	5,187	6,483
9	Income from debenture of Bank and Financial Institution	13,655,891	15,733,004
10	Income from Others (Advances)	5,701,267	3,399,467
11	Income from Loan	-	-
12	Income from Other Deposit (Except Fixed)	4,321,437	1,328,337
13	Profit on sale of Investment	-	-
	Less: Loss on sale of Investment	-	-
14	Profit on purchase of Investment	-	-
	Less: Loss on purchase of Investment	(10,902,234)	(8,118,559)
15	Profit on sale of Fixed Assets	38,823	8,203
	Less: Loss on sale of Fixed Assets	(31,707)	(31,270)
16	Written Off/Amortized	(219,702)	-
17	Incomes related to Previous Year's	-	-
18	Other Income (Share Transaction)	7,260	4,485
19	Other Miscellaneous Income	34,700	-
20	Interest on Gratuity Fund	282,362	22,288
	Total	706,515,681	508,372,812
	Appropriation of income from investment, loan and others		
	Transferred to profit and loss account	16,966,474	16,462,374
	Transferred to Revenue Account of Endowment	317,886,167	256,237,362
	Transferred to Revenue Account of Anticipated Endowment	146,474,348	104,350,925
	Transferred to Revenue Account of Modified Endowment	214,450,987	125,513,174
	Transferred to Revenue Account of Whole Life Policy	7,830,448	4,270,019
	Transferred to Revenue Account of Term Insurance Policy	885,077	402,240
	Transferred to Revenue Account of Special Term Insurance Policy	489,356	293,920
	Transferred to Revenue Account of Other Insurance Policy	1,532,824	842,798
	Total	706,515,681	508,372,812

Bipin Kumar Lal
Sr. Finance Officer

Rajesh K. Choudhary
Asst. General Manager

P.R. Mishra
CEO/Director

Rajendra Aryal
Director

As per our report of even date
CA. S.C. Lal
Principal
For S.C. Lal & Associates
Chartered Accountants

S.K. Mukharjee
Director

Ashok Agrawal
Director

Thomas Mathew T.
Director

D.K. Mehrotra
Chairman

११ औं वार्षिक प्रतिवेदन



LIC

अनुसूची - ३

बीमालेखको धितोमा कर्जा र आय

क्र.सं.	बीमाको किसिम	बीमालेखको धितोमा कर्जा		बीमालेखको धितोमा कर्जाबाट आय	
		यस वर्ष	गत वर्ष	यस वर्ष	गत वर्ष
१	सावधिक	५१,६१७,६६७	३५,८९,२९,५५०	४४,९१२,००५	२६,०७९,३२९
२	अग्रिम भुक्तानी सावधिक	१०८,१२९,१५८	६२,८५४,६६४	७,९००,५२६	४,७८९,३१३
३	रुपान्तरित सावधिक	१९६,२८०,००८	८३,३९९,५१८	१३,३०१,४६३	४,६४७,६७६
४	आजीवन	७,०६६,५००	३,१८३,०००	४६०,५७०	११४,७५६
५	म्यादी	-	-	-	-
६	विशेष म्यादी	-	-	-	-
७	अन्य जीवन बीमा (एकल बीमाशुल्क)	९,७१,३००	१६०,०००	६१,६३१	१६,४९७
	जम्मा	८२४,०६४,६३३	५०८,५००,१३२	६६,६३६,१२५	३५,६३९,५७४

अनुसूची - ४

दावी शुकानी

क्र.सं.	बीमाको किसिम	मूल्य दावी भुक्तानी		अवधि समाप्ती दावी भुक्तानी		अशिक अवधि समाप्ती दावी भुक्तानी	
		यस वर्ष	गत वर्ष	यस वर्ष	गत वर्ष	यस वर्ष	गत वर्ष
१	सावधिक	२०,०३९,३०२	१८,३६९,५७७	४२,१०९,०९६	५,८१०,६६७	-	-
२	अग्रिम भुक्तानी सावधिक	४,५०५,४१५	३,८०३,०८७	-	-	७३,१००,६९७	५७,६३२,५४२
३	रुपान्तरित सावधिक	१८,५४३,१३९	१०,८९३,१३०	२,२५६,०६३	१,३६०,०००	-	-
४	आजीवन	१००,०००	७००,०००	-	-	-	-
५	म्यादी	१,२००,०००	५००,०००	-	-	-	-
६	विशेष म्यादी	-	-	-	-	-	-
७	अन्य जीवन बीमा (एकल बीमाशुल्क)	-	-	-	-	-	-
	जम्मा	४४,३८७,८५६	३४,२८५,७९४	४४,३६५,१५९	७,१७०,६६७	७३,१००,६९७	५७,६३२,५४२

समर्पण मूल्य दावी भुक्तानी	अन्य दावी भुक्तानी		कुल दावी भुक्तानी		कुल दावी भुक्तानी पूर्वमिकको हिसा		दावी भुक्तानी (खुद)	
	यस वर्ष	गत वर्ष	यस वर्ष	गत वर्ष	यस वर्ष	गत वर्ष	यस वर्ष	गत वर्ष
४२,६५०,४९८	-	२०,०००	१०४,७९८,८९७	५८,६०८,५२४	५८१,६६७	१,८३२,९१७	१०४,२१७,२३०	५६,७७५,६०७
१४,०१७,३९६	७७९,३५४	१४७,२६९	९२,४०२,७८२	७०,९७६,१२२	३००,०००	-	९२,१०२,७८२	७०,९७६,१२२
१५,५०३,९७३	६९५,५८८	-	३६,९९८,७६३	२१,१४८,४५४	१,८११,३६३	२,७५,४१७	३५,१८७,३७०	१८,८७३,०३७
४३६,५७४	-	-	५३६,५७४	१,३३९,३४१	-	-	५३६,५७४	१,३३९,३४१
-	-	-	१,२००,०००	५००,०००	१०७,१४३	१००,०००	१,०९२,८५७	४००,०००
-	-	-	-	-	-	-	-	-
१२५,७१२	-	-	-	१२५,७१२	-	-	-	१२५,७१२
७२,६०८,३६१	१,४७४,९४२	१६७,२६९	२३५,९३७,०९६	१५२,६९८,१५३	२,८००,२०३	४,२०८,३३४	२३३,१३६,८१३	१४८,४८९,८१९

दिएल कुमार लाल
ब. वित्त अधिकृत

सावेश कुमार चौधरी
सहायक महाप्रबन्धक

ए.के. मुखर्जी
संचालक

पि.आर. मिश्र
प्रमुख कार्यकारी अधिकृत/संचालक

राजेश कुमार चौधरी
सहायक महाप्रबन्धक

अशोक अग्रवाल
संचालक

राजेश कुमार चौधरी
संचालक

सिल्वर प्रतियेदनको आधारमा
सि.एस.सि. लाल
प्रिन्सिपल
ए.एस.सि. लाल एण्ड एसोसिएट
चाटर्ड एकाउण्टेण्टस्



LIC

11th ANNUAL REPORT

Schedule - 3

Policy Loan and Income from Policy Loan

S.N.	Types of Insurance	Policy Loan		Income from Policy Loan	
		Current Year	Previous Year	Current Year	Previous Year
1	Endowment	511,617,667	358,982,950	44,912,005	26,079,329
2	Anticipated Endowment	108,129,158	62,854,664	7,900,526	4,781,313
3	Modified Endowment	196,280,008	83,319,518	13,301,493	4,647,679
4	Whole Life Policy	7,066,500	3,183,000	460,470	114,756
5	Term Insurance Policy	-	-	-	-
6	Special Term Policy	-	-	-	-
7	Other Life Insurance (Endowment Single Premium)	971,300	160,000	61,631	16,497
	Total	824,064,633	508,500,132	66,636,125	35,639,574

Schedule - 4

Claim Paid

S.N.	Types of Insurance	Death claim payment		Maturity claim paid		Partial Maturity claim paid	
		Current Year	Previous Year	Current Year	Previous Year	Current Year	Previous Year
1	Endowment	20,039,302	18,389,577	42,109,096	5,810,667	-	-
2	Anticipated Endowment	4,505,415	3,803,087	-	-	73,100,697	57,632,542
3	Modified Endowment	18,543,139	10,893,130	2,256,063	1,360,000	-	-
4	Whole Life Policy	100,000	700,000	-	-	-	-
5	Term Insurance Policy	1,200,000	500,000	-	-	-	-
6	Special Term Policy	-	-	-	-	-	-
7	Other Life Insurance (Endowment Single Premium)	-	-	-	-	-	-
	Total	44,387,856	34,285,794	44,365,159	7,170,667	73,100,697	57,632,542

Surrender value claim paid	Other claim paid		Total claim paid		TOTAL RISHARE IN DEATH CLAIM PAID		Net claim paid	
	Current Year	Previous Year	Current Year	Previous Year	Current Year	Previous Year	Current Year	Previous Year
42,650,498	34,388,280	20,000	104,798,897	58,608,524	581,667	1,832,917	104,217,230	56,775,607
14,017,316	9,393,224	147,269	92,402,782	70,976,122	300,000	-	92,102,782	70,976,122
15,503,973	8,895,324	-	36,998,763	21,148,454	1,811,393	2,275,417	35,187,370	18,873,037
436,574	639,341	-	536,574	1,339,341	-	-	536,574	1,339,341
-	-	-	1,200,000	500,000	107,143	100,000	1,092,857	400,000
-	125,712	-	-	125,712	-	-	-	125,712
72,608,361	53,441,881	167,269	235,937,016	152,698,153	2,800,203	4,208,334	233,136,813	148,489,819

Bipin Kumar Lal Sr. Finance Officer	Rajesh K. Choudhary Asst. General Manager	P.R. Mishra CEO/Director	Rajendra Aryal Director	As per our report of even date CA. S.C. Lal Principal
S.K. Mukharjee Director	Ashok Agrawal Director	Thomas Matthew T. Director	D.K. Mehrotra Chairman	For S.C. Lal & Associates Chartered Accountants



अनुसूची - ५

अभिकर्ता कठिण

क्र.सं.	बीमाको किसिम	प्रथम वर्षको बीमाशुल्कमा अभिकर्ता कमिशन		नवीकरण बीमाशुल्कमा अभिकर्ता कमिशन		एकल बीमाशुल्कमा अभिकर्ता कमिशन		जम्मा अभिकर्ता कमिशन	
		यस वर्ष	गत वर्ष	यस वर्ष	गत वर्ष	यस वर्ष	गत वर्ष	यस वर्ष	गत वर्ष
१	सावधिक	४७८२०,९९६	२२,५८१,५२०	३६,७८३,७७१	-	-	-	८,४५,७६८	५९,३६५,२९१
२	अग्रिम भुक्तानी सावधिक	२५,६८०,८५४	२७,४५५,३६४	२४,२६५,३७५	-	-	-	५४,९५६,७५६	५१,६८०,७९२
३	रुपान्तरित सावधिक	११६,६१५,५५९	६९,२१९,३३५	४२,८६६,४७७	-	-	-	१७७,१९८,९९५	११२,०८५,८३३
४	आजीवन	४,८५८,०४७	१,७३६,६२६	२,२१८,९१४	-	-	-	६,८४३,५१४	३,९५५,५४०
५	म्यादी	१,१८५,२४८	९,७५४,०	१,९१५	-	-	-	१,२८२,३९८	८९९,१११
६	विशेष म्यादी	११९,५१८	९८,३७८	१५०,३९०	-	-	-	२६९,९०८	२६४,९२५
७	अन्य जीवन बीमा (एकल बीमाशुल्क)	-	-	१४९,००३	-	-	-	१४९,००३	११७,९३३
	जम्मा	१९६,२७६,१४२	१२१,९३२,२०५	१०६,३१९,२३४	१४९,००३	११७,९३३	३२५,१५८,२५८	२२८,३६९,३७९	

अनुसूची - ६

सेवा शुल्क (खुट)

क्र.सं.	बीमाको किसिम	कूल सेवा शुल्क		कूल सेवा शुल्कमा पुनर्बीमकको हिस्सा		सेवा शुल्क (खुट)	
		यस वर्ष	गत वर्ष	यस वर्ष	गत वर्ष	यस वर्ष	गत वर्ष
१	सावधिक	७,८९०,७५२	६,२४४,३७२	२६,८३०	१८,९३१	७,८६३,९२३	६,२२५,४४१
२	अग्रिम भुक्तानी सावधिक	५,०८७,५५४	४,३४८,५९२	६,९९०	२,६८५	५,०८०,८६५	४,३४५,९०७
३	रुपान्तरित सावधिक	११,७५४,३५०	७,७४५,८८८	७९,३०३	४१,४४५	११,६७५,०४७	७,७०४,४४३
४	आजीवन	४७५,३३१	२८६,९११	४,२५९	२,४८५	४६७,०७२	२८४,४२६
५	म्यादी	७७,८६९	५२,७७८	२,६६६	१,३६५	७५,९६४	५१,४१३
६	विशेष म्यादी	२०,१२०	१८,७५३	६९१	६३४	१९,४२९	१८,०७९
७	अन्य जीवन बीमा (एकल बीमाशुल्क)	७४,५०१	५८,९६७	२८	-	७४,४७३	५८,९६७
	जम्मा	२५,३७६,४६९	१८,७५६,२२१	१२०,४९७	६७,५४५	२५,२५५,९७३	१८,६८८,६७६

विपिन कुमार लाल ब. वित्त अधिकृत	राजेश कुमार चौधरी सहायक महाप्रबन्धक	पि.आर. मिश्र प्रमुख कार्यकारी अधिकृत/संचालक	रोजिन्द्र अर्याल संचालक	संलग्न प्रतिवेदनको आधारमा सिए. एस. सि. लाल प्रिन्सिपल
एस.के. मुखर्जी संचालक	अशोक अग्रवाल संचालक	शोमस मेथ्यू.टी. संचालक	डि.के. गेहरोत्रा अध्यक्ष	एस.सि. लाल एण्ड एसोसिएट चार्टर्ड एकाउण्टेण्टस्



LIC

11th ANNUAL REPORT

Schedule - 5

Agent's Commission

S.N.	Types of Insurance	Agent's Commission on First Premium		Agent's comm. on Renewal Premium		Agent's comm. in Single Premium		Total Agent's Commission	
		Current Year	Previous Year	Current Year	Previous Year	Current Year	Previous Year	Current Year	Previous Year
1	Endowment	47,820,916	22,581,520	36,636,768	36,783,771	-	-	84,457,684	59,365,291
2	Anticipated Endowment	25,680,854	27,415,364	29,275,902	24,265,375	-	-	54,956,756	51,680,739
3	Modified Endowment	116,611,559	69,219,355	60,587,436	42,866,477	-	-	177,198,995	112,085,832
4	Whole Life Policy	4,858,047	1,736,626	1,985,467	2,218,914	-	-	6,843,514	3,955,540
5	Term Insurance Policy	1,185,248	880,962	97,150	18,149	-	-	1,282,398	899,111
6	Special Term Policy	119,518	98,378	150,390	166,547	-	-	269,908	264,925
7	Other Life Insurance (Endowment Single Premium)	-	-	-	-	149,003	117,933	149,003	117,933
	Total	196,276,142	121,932,205	128,733,113	106,319,234	149,003	117,933	325,158,258	228,369,371

Schedule - 6

Net Service Charge

S.N.	Types of Insurance	Gross Service Fee		Re-insurer's share in Gross Service Fee		Net Service Fee	
		Current Year	Previous Year	Current Year	Previous Year	Current Year	Previous Year
1	Endowment	7,890,752	6,244,372	26,830	18,931	7,863,923	6,225,441
2	Anticipated Endowment	5,087,554	4,348,592	6,690	2,685	5,080,865	4,345,907
3	Modified Endowment	11,754,350	7,745,888	79,303	41,445	11,675,047	7,704,443
4	Whole Life Policy	471,331	286,911	4,259	2,485	467,072	284,426
5	Term Insurance Policy	77,861	52,778	2,696	1,365	75,164	51,413
6	Special Term Policy	20,120	18,713	691	634	19,429	18,079
7	Other Life Insurance (Endowment Single Premium)	74,501	58,967	28	-	74,473	58,967
	Total	25,376,469	18,756,221	120,497	67,545	25,255,973	18,688,676

Bipin Kumar Lal
Sr. Finance Officer

Rajesh K. Choudhary
Asst. General Manager

P.R. Mishra
CEO/Director

Rajendra Aryal
Director

As per our report of even date
CA. S.C. Lal
Principal

S.K. Mukharjee
Director

Ashok Agrawal
Director

Thomas Mathew T.
Director

D.K. Mehrotra
Chairman

For S.C. Lal & Associates
Chartered Accountants

व्यवस्थापन खर्च

क्र.सं.	विवरण	यस वर्ष	गत वर्ष
१	कर्मचारी खर्च (अनुसूची ७.१ बमोजिम)	३६,४२०,६४०	२९,७५१,३९२
२	घर भाडा	९,१५०,७९२	६,०५९,५२६
३	बिजुली तथा पानी	१,६०१,३९९	१,१७०,३६६
४	मर्मत तथा सम्भार		
	(क) भवन	३१८,५३६	२२४,१९३
	(ख) सवारी साधन	३२४,२७९	३२७,६६१
	(ग) कार्यालय उपकरण	७८०,८७६	८३५,८५६
	(घ) अन्य	-	-
५	संचार	१,७४३,५६३	१,३३३,४७३
६	छपाई तथा मसलन्द	५,८३८,६४८	३,७७९,७४४
७	खर्च हुने कार्यालय सामान	२१६,३९३	१८०,४४५
८	परिवहन	२,०१५,६३३	१,४८३,५४०
९	भ्रमण खर्च (भत्ता समेत)		
	(क) आन्तरिक	१,०८३,२३०	१,६९४,१६३
	(ख) वैदेशिक	५६,२९८	५५,८२१
१०	अभिकर्ता तालिम	१११,६७४	३१४,०६०
११	अभिकर्ता अन्य	१४५,५४३,१६३	८३,३२८,७८०
१२	बीमाशुल्क	५२५,८६२	४८५,५६२
१३	सुरक्षा खर्च	८०७,६९५	५९४,४११
१४	कानूनी तथा परामर्श शुल्क	६४,०२५	८०,०००
१५	पत्र पत्रिका तथा पुस्तक	६०,५०९	१४६,९४५
१६	विज्ञापन तथा प्रचार प्रसार	५,९२८,२४८	६,२६६,३०१
१७	व्यापार प्रवर्द्धन	-	-
१८	अतिथी सत्कार	२०५,०००	१८४,३५५
१९	चन्दा तथा उपहार	-	-
२०	संचालक समिति सम्बन्धी खर्च		
	(क) बैठक भत्ता	२९८,०००	२२९,०००
	(ख) अन्य	१,३४६,१७६	९८९,८०३
२१	अन्य समिति/उप-समिति सम्बन्धी खर्च		
	(क) बैठक भत्ता	९५,०००	७०,०००
	(ख) अन्य	१२९,७९०	-
२२	साधारण सभा सम्बन्धी खर्च	५२७,६६५	४५७,०४८
२३	(क) बीमाङ्गीय सेवा शुल्क	-	-
	(ख) बीमाङ्गीय खर्च	-	-
२४	लेखा परीक्षण सम्बन्धी खर्च		
	(क) लेखा परीक्षण शुल्क	१४१,२५०	११३,०००
	(ख) कर लेखा परीक्षण शुल्क	४८,०२५	४८,०२५
	(ग) विस्तृत लेखा परीक्षण प्रतिवेदन शुल्क	५०,८५०	५०,८५०
	(घ) अन्य शुल्क	-	-
	(ङ) आन्तरिक लेखा परीक्षण शुल्क	३१०,७५०	२८२,५००
	(च) अन्य खर्च	९१,९३८	१७७,८७९
२५	ब्याज	१५,४९४,४०४	१६,४९१,४१८
२६	बैंक दस्तूर	११९,२४४	१३८,६९८
२७	शुल्क तथा दस्तूर	४,२५४,११८	४,२५४,११८
२८	हास कट्टी	५,८६०,२६१	४,३८५,१४२
२९	हुलाक टिकट	६३४,५०१	५४५,१८३
३०	अन्य		
	कर्मचारी ताजगी खर्च	६७८,४५५	३३४,००७
	कार्यालय सर-सफाई खर्च	२७८,१२७	१२५,७६८
	सभा-सम्मेलन खर्च (प्रशासन)	४३,१७७	६७,५७९

क्रमशः पृष्ठ नं. ५५

Management Expenditure

S.N.	Particulars	Current Year	Previous Year
1	Employee Expenses (Anx 7.1)	36,420,640	29,751,392
2	Building Rent	9,150,792	6,059,526
3	Water & Electricity	1,601,399	1,170,366
4	Repair & Maintenance		
	A) Building	318,536	224,193
	B) Vehicle	324,279	327,661
	C) Office Equipment	780,876	835,856
	D) Others	-	-
5	Communication	1,743,563	1,333,473
6	Printing and Stationery	5,838,648	3,779,744
7	Non Capital Office Items	216,393	180,445
8	Transportation	2,015,633	1,483,540
9	Travelling Expenses (Including Allowance)		
	A) Internal	1,083,230	1,694,163
	B) International	56,298	55,821
10	Agent Training	111,674	314,060
11	Other Agents Expenses	145,543,163	83,328,780
12	Insurance premium	525,862	485,562
13	Security Expenses	807,695	594,411
14	Legal and Consultancy Fees	64,025	80,000
15	Books & Periodicals	60,509	146,945
16	Advertisement and Publicity	5,928,248	6,266,301
17	Business Promotion	-	-
18	Entertainment Expenses	205,000	184,355
19	Donation and Awards	-	-
20	Board Committee Expenses		
	A) Meeting Allowance	298,000	229,000
	B) Others	1,346,176	989,803
21	Other Committee/Sub Committee Expenses		
	A) Meeting Allowance	95,000	70,000
	B) Others	129,790	-
22	Expenses relating General Meeting	527,665	457,048
23	A) Actuarial Service Fee	-	-
	B) Actuarial Expenses	-	-
24	Audit Expenses		
	A) Audit Fee	141,250	113,000
	B) Tax Audit Fee	48,025	48,025
	C) Long Form Audit Fee	50,850	50,850
	D) Other Fee	-	-
	E) Internal Audit Fee	310,750	282,500
	F) Others Expenses	91,938	177,879
25	Interest	15,494,404	16,491,418
26	Bank charges	119,244	138,698
27	Fee and charges	4,254,118	4,254,118
28	Depreciation	5,860,261	4,385,142
29	Stamps	634,501	545,183
30	Other		
	Staff Refreshment Expenses	678,455	334,007
	Office Upkeep and Cleaning Expenses	278,127	125,768
	Conference Expenses (Admin)	43,177	67,579

Contd. Page No. 56

अनुसूची - ७

क्र.सं.	विवरण	यस वर्ष	गत वर्ष
	अन्य विविध खर्च सेवा र दस्तुर (सवारी साधन) इजाजतपत्र नवीकरण शुल्क (बीमा समिति) नेटवर्किङ खर्च नगरपालिका कर	१,७४१,८३६ १९७,४०३ ५०,००० ३,१५४,५०८ ११,८८०	१,५३३,८४५ १७६,८९५ ५०,००० २,४०५,९६० १९,९७०
	बाँड फाँडको लागि जम्मा	२४८,३५३,८२१	१७१,२४३,२८२
	नाफा नोक्सान हिसाबमा सारेको सावधिक जीवन बीमाको आय व्यय हिसाबमा सारेको अग्रिम भुक्तानी सावधिक जीवन बीमाको आय व्यय हिसाबमा सारेको रूपान्तरित सावधिक जीवन बीमाको आय व्यय हिसाबमा सारेको आजीवन जीवन बीमाको आय व्यय हिसाबमा सारेको म्यादी जीवन बीमाको आय व्यय हिसाबमा सारेको विशेष म्यादी जीवन बीमाको आय व्यय हिसाबमा सारेको अन्य जीवन बीमाको आय व्यय हिसाबमा सारेको (एकल बीमाशुल्क)	२४,८३५,३८२ ७१,२३८,३१७ ४५,९४२,६९४ १००,७४०,०२९ ४,०४५,६४३ ६३६,८१२ १७५,२३२ ७३९,७१२	१७,१२४,३२८ ५२,८८१,६९१ ३५,८८३,८०२ ६९,९५०,०३३ २,३१३,८४८ ३९७,७९८ १५०,१६६ ५४१,६९६
	जम्मा	२४८,३५३,८२१	१७१,२४३,२८२

अनुसूची - ७.१

कर्मचारी खर्च

क्र.सं.	विवरण	यस वर्ष	गत वर्ष
१	तलब	१७,३०१,९९३	१३,५९०,८६४
२	भत्ता	९,२०३,१२९	७,६०९,९१८
३	दशैं खर्च	१,६३८,७९७	१,३४४,८९०
४	सञ्चयकोषमा थप	१,६३७,२३६	१,२१५,७४०
५	तालिम खर्च	८,०००	८६,०६०
६	पोशाक	-	-
७	औषधोपचार	३४२,२४३	६६१,१२८
८	बीमा	-	२५९,७६८
९	पेन्सन तथा उपदान खर्च तथा व्यवस्था	१,८२३,९७९	८६३,४७७
१०	विदा बापतको खर्च तथा व्यवस्था	२,४९८,६३९	३,१५७,१४६
११	अन्य सुविधा बापत खर्च तथा व्यवस्था	-	-
१२	अन्य क) शैक्षिक खर्च ख) बजार अधिकारीहरुलाई प्रोत्साहन रकम ग) नयाँ कर्मचारी भर्ना खर्च घ) कर्मचारी सुविधा (विविध) ङ) कर्मचारी सरुवा खर्च	३७९,४४१ १,०४४,५७८ - - ५४२,६०५	२७२,१९० १४,५०० - ३९,८९४ ६३५,८१७
	जम्मा	३६,४२०,६४०	२९,७५१,३९२

दिपिन कुमार लाल
ब. वित्त अधिकृत

राजेश कुमार चौधरी
सहायक महाप्रबन्धक

पि.आर. मिश्र
प्रमुख कार्यकारी अधिकृत/संचालक

राजेन्द्र अर्थाल
संचालक

संलग्न प्रतिवेदनको आधारमा
सिए. एस. सि. लाल

एस.के. मुखर्जी
संचालक

अशोक अग्रवाल
संचालक

थोमस मेथ्यू टी.
संचालक

डि.के. मेहरोत्रा
अध्यक्ष

प्रिन्सिपल
एस.सि. लाल एण्ड एसोसिएट
चार्टर्ड एकाउण्टेण्टस्

Schedule - 7 Contd.

S.N.	Particulars	Current Year	Previous Year
	Other Miscellaneous Expenses	1,741,836	1,533,845
	Rates & Taxes (Vehicles)	197,403	176,895
	Licence Renewal Fee (Beema Samiti)	50,000	50,000
	Networking Expenses	3,154,508	2,405,960
	Municipality Tax	11,880	19,970
	Total	248,353,821	171,243,282
	Total for Distribution		
	Transferred to Profit and Loss Account	24,835,382	17,124,328
	Transferred to Revenue Account of Endowment	71,238,317	52,881,691
	Transferred to Revenue Account of Anticipated Endowment	45,942,694	35,883,802
	Transferred to Revenue Account of Modified Endowment	100,740,029	61,950,033
	Transferred to Revenue Account of Whole Life Policy	4,045,643	2,313,848
	Transferred to Revenue Account of Term Insurance Policy	636,812	397,798
	Transferred to Revenue Account of Special Term Insurance Policy	175,232	150,166
	Transferred to Revenue Account of Other Life Insurance Policy (End. Sing. Premium)	739,712	541,616
	Total	248,353,821	171,243,282

Schedule - 7.1
Employee Expenses

S.N.	Particulars	Current Year	Previous Year
1	Salaries	17,301,993	13,590,864
2	Allowances	9,203,129	7,609,918
3	Dashain Expenses	1,638,797	1,344,890
4	Company Contribution Providend Fund	1,637,236	1,215,740
5	Training Expenses	8,000	86,060
6	Dress Allowance	-	-
7	Medical Expenses	342,243	661,128
8	Insurance	-	259,768
9	Provision on Pension and Gratuity	1,823,979	863,477
10	Expenses & Provision for Leave Encashment	2,498,639	3,157,146
11	Provision for Other Facilities	-	-
12	Other		
	A) Education Expenses	379,441	272,190
	B) Incentive to Marketing Officials	1,044,578	14,500
	C) Recruiting Expenses	-	-
	D) Employee Benefit Misc.	-	39,894
	E) Relocation Expenses	542,605	635,817
	Total	36,420,640	29,751,392

Bipin Kumar Lal
Sr. Finance Officer

Rajesh K. Choudhary
Asst. General Manager

P.R. Mishra
CEO/Director

Rajendra Aryal
Director

As per our report of even date
CA. S.C. Lal

S.K. Mukharjee
Director

Ashok Agrawal
Director

Thomas Mathew T.
Director

D.K. Mehrotra
Chairman

Principal
For S.C. Lal & Associates
Chartered Accountants

आयकर

क्र.सं.	विवरण	यस वर्ष	गत वर्ष
१.	यस वर्षको आयकर	४४,१६५,४०२	२०,५१३,५८०
	बाँडफाँडको लागि आयकरको जम्मा	४४,१६५,४०२	२०,५१३,५८०
	बाँडफाँड		
	नाफा नोक्सान हिसाबमा सारेको	-	-
	सार्वधिक जीवन बीमाको आय व्यय हिसाबमा सारेको	२३,३७४,६४०	१२,३४९,४९१
	अग्रिम भुक्तानी सार्वधिक जीवन बीमाको आय व्यय हिसाबमा सारेको	९,५२७,३१३	४,१५७,९०८
	रुपान्तरित सार्वधिक जीवन बीमाको आय व्यय हिसाबमा सारेको	१०,७७६,३०६	३,८६०,०९६
	आजीवन जीवन बीमाको आय व्यय हिसाबमा सारेको	३५८,६८३	११८,७९५
	म्यादी जीवन बीमाको आय व्यय हिसाबमा सारेको	२३,५२८	२७०
	विशेष म्यादी जीवन बीमाको आय व्यय हिसाबमा सारेको	२९,७६९	८,७३०
	अन्य जीवन बीमाको आय व्यय हिसाबमा सारेको (एकल बीमाशुल्क)	७५,१६३	१८,२९०
	जम्मा	४४,१६५,४०२	२०,५१३,५८०

दिपिन कुमार लाल
ब. वित्त अधिकृत

राजेश कुमार चौधरी
सहायक महाप्रबन्धक

पि.आर. मिश्र
प्रमुख कार्यकारी अधिकृत/संचालक

राजेन्द्र अर्चल
संचालक

संलग्न प्रतिवेदनको आधारमा
सिए. एस.सि. लाल

एस.के. मुखर्जी
संचालक

अशोक अग्रवाल
संचालक

थोमस मेथ्यू टी.
संचालक

डि.के. मेहरोत्रा
अध्यक्ष

प्रिन्सिपल
एस.सि. लाल एण्ड एसोसिएट
चार्टर्ड एकाउण्टेण्टस्

Income Tax

S.N.	Particulars	Current Year	Previous Year
1	Income Tax of Current Year	44,165,402	20,513,580
	Total Income Tax For Appropriation	44,165,402	20,513,580
	Appropriation		
	Transferred to Profit and Loss Account	-	-
	Transferred to Revenue Account of Endowment	23,374,640	12,349,491
	Transferred to Revenue Account of Anticipated Endowment	9,527,313	4,157,908
	Transferred to Revenue Account of Modified Endowment	10,776,306	3,860,096
	Transferred to Revenue Account of Whole Life Policy	358,683	118,795
	Transferred to Revenue Account of Term Insurance Policy	23,528	270
	Transferred to Revenue Account of Special Term Insurance Policy	29,769	8,730
	Transferred to Revenue Account of Other Life Insurance Policy (End. Sing. Premium)	75,163	18,290
	Total	44,165,402	20,513,580

Bipin Kumar Lal
Sr. Finance Officer

Rajesh K. Choudhary
Asst. General Manager

P.R. Mishra
CEO/Director

Rajendra Aryal
Director

As per our report of even date
CA. S.C. Lal

S.K. Mukharjee
Director

Ashok Agrawal
Director

Thomas Mathew T.
Director

D.K. Mehrotra
Chairman

Principal
For S.C. Lal & Associates
Chartered Accountants

अनुसूची - १

आर्थिक वर्षको अन्त्यमा भुक्तानी हुन बाँकी दावी बापत व्यावस्था

क्र.सं.	बीमाको किसिम	भुक्तानी हुन बाँकी मृत्यु दावी		भुक्तानी हुन बाँकी अवधि समाप्ती दावी		भुक्तानी हुन बाँकी आशिक अवधि समाप्ती दावी		भुक्तानी हुन बाँकी सम्पूर्ण मूल्य दावी	
		यस वर्ष	गत वर्ष	यस वर्ष	गत वर्ष	यस वर्ष	गत वर्ष	यस वर्ष	गत वर्ष
१	सावधिक	-	१५०,०००	-	-	-	-	-	-
२	अग्रिम भुक्तानी सावधिक	-	१००,०००	-	-	-	-	-	-
३	रुपान्तरित सावधिक	१००,०००	-	-	-	-	-	-	-
४	आजीवन	-	-	-	-	-	-	-	-
५	म्यादी	-	-	-	-	-	-	-	-
६	विशेष म्यादी	-	-	-	-	-	-	-	-
७	अन्य जीवन बीम (एकल बीमाशुल्क)	-	-	-	-	-	-	-	-
	जम्मा	१००,०००	४५०,०००	-	-	-	-	-	-
भुक्तानी हुन बाँकी अन्य दावी		सृजना भएको तर जातकारिमा वशएको (अनुमानित)		भुक्तानी हुन बाँकी जम्मा दावीमा पुग्नेभन्दाको हिस्सा		भुक्तानी हुन बाँकी जम्मा दावीमा पुग्नेभन्दाको हिस्सा		भुक्तानी हुन बाँकी दावी बापत व्यवस्था	
	यस वर्ष	गत वर्ष	यस वर्ष	गत वर्ष	यस वर्ष	गत वर्ष	यस वर्ष	गत वर्ष	यस वर्ष
	४०,०००	१५४,४७९	-	४०,०००	३०४,४७९	-	४६,०००	३५०,१५१	-
	३,१४०,५७०	२,०९७,४७९	-	३,१४०,५७०	२,१९७,४७९	-	३,६११,६५६	२,५२७,०९२	-
	६४०,०००	-	-	७४०,०००	२००,०००	-	८५१,०००	२३०,०००	-
	-	-	-	-	-	-	-	-	-
	-	-	-	-	-	-	-	-	-
	-	-	-	-	-	-	-	-	-
	३,८२०,५७०	२,२५१,९५०	-	३,९२०,५७०	२,७०१,९५०	-	४,५०८,६५६	३,१०७,२४३	-

अनुसूची - १०

आय व्यय हिसाबहरूबाट नाफा नोक्सान हिसाबमा सारेको रकम

क्र.सं.	विवरण	यस वर्ष	गत वर्ष
१	सावधिक जीवन बीमाको आय व्यय हिसाबमा सारेको	-	-
२	अग्रिम भुक्तानी सावधिक जीवन बीमाको आय व्यय हिसाबमा सारेको	-	-
३	रुपान्तरित सावधिक जीवन बीमाको आय व्यय हिसाबमा सारेको	-	-
४	आजीवन जीवन बीमाको आय व्यय हिसाबमा सारेको	-	-
५	म्यादी जीवन बीमाको आय व्यय हिसाबमा सारेको	-	-
६	विशेष म्यादी जीवन बीमाको आय व्यय हिसाबमा सारेको	-	-
७	अन्य जीवन बीमाको आय व्यय हिसाबमा सारेको (एकल बीमाशुल्क)	-	-
	जम्मा	-	-

दिलिप कुमार लाल ब. वित्त अधिकृत	राजेश कुमार चौधरी सहायक महाप्रबन्धक	पि.आर. सिश्रु प्रमुख कार्यकारी अधिकृत/संचालक	राजेश्वर शर्मा संचालक	सलन प्रतिवेदनको आधारमा सिए. एस. सि. लाल प्रिन्सिपल
एस.के. बुढ्याली संचालक	अशोक शर्मा संचालक	योमस मेथ्यू टी. संचालक	डि.के. महेश्वरी अध्यक्ष	एस.सि. लाल एण्ड एसोसिएट चाटर्ड एकाउण्टेण्टस्



LIC

11th ANNUAL REPORT

Schedule - 9

Provision for Outstanding Claim at the end of the Fiscal Year

S.N.	Types of Insurance	Outstanding Death claim		Outstanding Maturity Claim		Outstanding Partial Maturity Claim		Outstanding Surrender Value Claim	
		Current Year	Previous Year	Current Year	Previous Year	Current Year	Previous Year	Current Year	Previous Year
1	Endowment	-	150,000	-	-	-	-	-	-
2	Anticipated Endowment	-	100,000	-	-	-	-	-	-
3	Modified Endowment	100,000	200,000	-	-	-	-	-	-
4	Whole Life Policy	-	-	-	-	-	-	-	-
5	Term Insurance Policy	-	-	-	-	-	-	-	-
6	Special Term Policy	-	-	-	-	-	-	-	-
7	Other Life Insurance (Endowment Single Premium)	-	-	-	-	-	-	-	-
	Total	100,000	450,000	-	-	-	-	-	-

S.N.	Types of Insurance	Claim IBNR (Estimated)		Total Outstanding Claim		Share of Re-insurer on Total Outstanding Claim		Provision for Claim of Payment	
		Current Year	Previous Year	Current Year	Previous Year	Current Year	Previous Year	Current Year	Previous Year
1	Endowment	-	-	40,000	304,479	-	-	46,000	350,151
2	Anticipated Endowment	-	-	3,140,570	2,197,471	-	-	3,611,656	2,527,092
3	Modified Endowment	-	-	740,000	200,000	-	-	851,000	230,000
4	Whole Life Policy	-	-	-	-	-	-	-	-
5	Term Insurance Policy	-	-	-	-	-	-	-	-
6	Special Term Policy	-	-	-	-	-	-	-	-
7	Other Life Insurance (Endowment Single Premium)	-	-	-	-	-	-	-	-
	Total	-	-	3,920,570	2,701,950	-	-	4,508,656	3,107,243

Schedule - 10

Amount Transferred from Revenue Accounts to P & L A/c

S.N.	Particulars	Current Year	Previous Year
1	Transferred to Revenue Account of Endowment	-	-
2	Transferred to Revenue Account of Anticipated Endowment	-	-
3	Transferred to Revenue Account of Modified Endowment	-	-
4	Transferred to Revenue Account of Whole Life Policy	-	-
5	Transferred to Revenue Account of Term Insurance Policy	-	-
6	Transferred to Revenue Account of Special Term Insurance Policy	-	-
7	Transferred to Revenue Account of Other Life Insurance Policy (End. Sing. Premium)	-	-
	Total	-	-

Bipin Kumar Lal
Sr. Finance Officer

Rajesh K. Choudhary
Asst. General Manager

P.R. Mishra
CEO/Director

Rajendra Aryal
Director

As per our report of even date
CA. S.C. Lal
Principal

S.K. Mukhatjee
Director

Ashok Agrawal
Director

Thomas Mathew T.
Director

D.K. Mehrotra
Chairman

For S.C. Lal & Associates
Chartered Accountants



अनुसूची - ११

जीवन बीमा कोष

क्र. सं.	बीमाको किसिम	समायोजन अगाडीको जीवन बीमा कोष (वर्षको शुरुमा)		आय व्यय हिसाबबाट सारको		नाफा नोक्सान हिसाबबाट सारको		जगडा कोषबाट सारको		समायोजन अगाडीको जीवन बीमाकोष (वर्षको अन्त्यमा)	
		यस वर्ष	गत वर्ष	यस वर्ष	गत वर्ष	यस वर्ष	गत वर्ष	यस वर्ष	गत वर्ष	यस वर्ष	गत वर्ष
१	सावधिक	३,४३,२२४,१००	२,७७,३३३,१३१	८२१,७००,३७०	-	-	-	-	-	४,२५,९२४,४७१	३,४६,६२४,१००
२	अग्रिम भुक्तानी सावधिक	१,४०,६६,७७२,४८२	१,०२,७२,२८२,३१४	३७९,३१०,३६८	-	-	-	-	-	१,७८,६६,३९१,४९७	१,४०,६६,७७२,४८२
३	रुपान्तरित सावधिक	१,६७,७०३,९२१	१,७४,५७९,४७६	७००,९२३,४४४	-	-	-	-	-	२,३७,७०३,९२१	१,६७,७०३,९२१
४	आजीवन	४,६२,२४,४७६	३१,८०१,७६८	२४,०२३,८०८	-	-	-	-	-	४,६२,२४,४७६	४,६२,२४,४७६
५	म्यादी	४,९३,८०३	१,४२०,३७६	३,७९,४२७	-	-	-	-	-	१०,२४,४,८०३	४,९३,८०३
६	विशेष म्यादी	३,९१,४,३६८	२,२३,८,४४०	१,६७,९८८	-	-	-	-	-	४,६६,२,८६९	३,९१,४,३६८
७	अन्य जीवन बीमा (एकल बीमाधुलक)	११,०८,७९,९२१	४,२००,०७०	४,६८,७८०	-	-	-	-	-	११,०८,७९,९२१	११,०८,७९,९२१
	जम्मा	६,६४,१,४६,६४१	४,६९,३,६६,६६४	१,६३,७,४८३,४६६	-	-	-	-	-	९,१००,४९०,९८९	६,६४,१,४६,६४१

जीवन बीमा कोषमा समायोजन

क्र.सं.	बीमाको किसिम	समायोजन अगाडीको जीवन बीमा कोष (वर्षको अन्त्यमा)		नाफा नोक्सान हिसाबमा सारको		बीमालेख अन्तर्गत दायित्व	
		यस वर्ष	गत वर्ष	यस वर्ष	गत वर्ष	यस वर्ष	गत वर्ष
१	सावधिक	४,३५,८,३४६,९९६	३,४६,३,९२४,१००	(१२,२२३,१५१)	-	३,४६,३,९२४,१००	-
२	अग्रिम भुक्तानी सावधिक	१,६६,६,३२१,४९७	१,४०,६,६७२,४८२	६१,७२३,६९४	-	१,६६,६,३२१,४९७	-
३	रुपान्तरित सावधिक	२,७४,०,८९५,६६६	१,६७,७,७०३,९२१	१,०६,९,०२०	-	२,७४,०,८९५,६६६	-
४	आजीवन	९,६,७,९१,३९१	४,६,२,२४,४७६	२,०५,३,५७३	-	९,६,७,९१,३९१	-
५	म्यादी	१०,२४,४,८०३	४,९३,८०३	६५१,०१८	-	१०,२४,४,८०३	-
६	विशेष म्यादी	४,६६,२८६	३,९१,४,३६८	(१,४८,७९४)	-	४,६६,२८६	-
७	अन्य जीवन बीमा (एकल बीमाधुलक)	११,०८,७९,९२१	४,२०,०७०	३४१,६०५	-	११,०८,७९,९२१	-
	जम्मा	९,१००,४९०,९८९	६,६४,१,४६,६४१	१,९४,१,४८,०४५	-	९,१००,४९०,९८९	-

क्र.सं.	बीमाको किसिम	समायोजन अगाडीको जीवन बीमा कोष (वर्षको अन्त्यमा)		नाफा नोक्सान हिसाबमा सारको		बीमालेख अन्तर्गत दायित्व	
		यस वर्ष	गत वर्ष	यस वर्ष	गत वर्ष	यस वर्ष	गत वर्ष
१	सावधिक	४,३५,८,३४६,९९६	३,४६,३,९२४,१००	(१२,२२३,१५१)	-	३,४६,३,९२४,१००	-
२	अग्रिम भुक्तानी सावधिक	१,६६,६,३२१,४९७	१,४०,६,६७२,४८२	६१,७२३,६९४	-	१,६६,६,३२१,४९७	-
३	रुपान्तरित सावधिक	२,७४,०,८९५,६६६	१,६७,७,७०३,९२१	१,०६,९,०२०	-	२,७४,०,८९५,६६६	-
४	आजीवन	९,६,७,९१,३९१	४,६,२,२४,४७६	२,०५,३,५७३	-	९,६,७,९१,३९१	-
५	म्यादी	१०,२४,४,८०३	४,९३,८०३	६५१,०१८	-	१०,२४,४,८०३	-
६	विशेष म्यादी	४,६६,२८६	३,९१,४,३६८	(१,४८,७९४)	-	४,६६,२८६	-
७	अन्य जीवन बीमा (एकल बीमाधुलक)	११,०८,७९,९२१	४,२०,०७०	३४१,६०५	-	११,०८,७९,९२१	-
	जम्मा	९,१००,४९०,९८९	६,६४,१,४६,६४१	१,९४,१,४८,०४५	-	९,१००,४९०,९८९	-

क्र.सं.	बीमाको किसिम	समायोजन अगाडीको जीवन बीमा कोष (वर्षको अन्त्यमा)		नाफा नोक्सान हिसाबमा सारको		बीमालेख अन्तर्गत दायित्व	
		यस वर्ष	गत वर्ष	यस वर्ष	गत वर्ष	यस वर्ष	गत वर्ष
१	सावधिक	४,३५,८,३४६,९९६	३,४६,३,९२४,१००	(१२,२२३,१५१)	-	३,४६,३,९२४,१००	-
२	अग्रिम भुक्तानी सावधिक	१,६६,६,३२१,४९७	१,४०,६,६७२,४८२	६१,७२३,६९४	-	१,६६,६,३२१,४९७	-
३	रुपान्तरित सावधिक	२,७४,०,८९५,६६६	१,६७,७,७०३,९२१	१,०६,९,०२०	-	२,७४,०,८९५,६६६	-
४	आजीवन	९,६,७,९१,३९१	४,६,२,२४,४७६	२,०५,३,५७३	-	९,६,७,९१,३९१	-
५	म्यादी	१०,२४,४,८०३	४,९३,८०३	६५१,०१८	-	१०,२४,४,८०३	-
६	विशेष म्यादी	४,६६,२८६	३,९१,४,३६८	(१,४८,७९४)	-	४,६६,२८६	-
७	अन्य जीवन बीमा (एकल बीमाधुलक)	११,०८,७९,९२१	४,२०,०७०	३४१,६०५	-	११,०८,७९,९२१	-
	जम्मा	९,१००,४९०,९८९	६,६४,१,४६,६४१	१,९४,१,४८,०४५	-	९,१००,४९०,९८९	-

बोनसको लागि व्यवस्था सोलभेन्सी मार्जिनको लागि व्यवस्था बॉन्डफॉन्ड नगारिएको रकम वर्षको अन्त्यमा जीवन बीमा कोष

यस वर्ष गत वर्ष यस वर्ष गत वर्ष यस वर्ष गत वर्ष यस वर्ष गत वर्ष

३११,३४४,६०७ - - - - - ४,३७०,५७०,१४८

१७०,१६५,१२२ - - - - - १,६०४,६०७,८०४

३७२,३९४,४७९ - - - - - २,५९७,७०३,९२१

१६,०५८,०२८ - - - - - ४,६६५,७८९

- - - - - ४,६०३,८२३

- - - - - ७,९१५,००३

- - - - - १८,७४२,७०२

६६९,८८२,२२८ - - - - - ६,६४१,४६६,६४१

विपिन कुमार लाल सहायक महाप्रबन्धक राजेश कुमार चौधरी सहायक महाप्रबन्धक वि.आ.ए. मिश्र प्रमुख कार्यकारी अधिकृत/संचालक

ब. वित्त अधिकृत सहायक महाप्रबन्धक रोबिन्ड अरालि संचालक

एस.के. सुब्बाणी संचालक अशोक उपदाल संचालक

संलग्न प्रतिवेदनको आधारमा सि.एस.सि. लाल प्रिन्सिपल एस.सि. लाल एण्ड एसोसिएट चार्टर्ड एकाउण्टेण्टस् डि.के. मेहरोत्रा अध्यक्ष



LIC

11th ANNUAL REPORT

Schedule - 11

LIFE INSURANCE FUND

S.N.	Types of Insurance	Life Insurance Fund Before Adjustment (Beginning of the Year)		Transferred From Revenue Account		Transferred From Profit & Loss A/C		Transferred From Reserve & surplus		Life Insurance Fund Before Adjustment (End Of the Year)	
		Current Year	Previous Year	Current Year	Previous Year	Current Year	Previous Year	Current Year	Previous Year	Current Year	Previous Year
1	Endowment	3,493,124,100	2,771,363,131	865,222,896	721,760,970	-	-	-	-	4,358,346,996	3,493,124,100
2	Anticipated Endowment	1,406,672,582	1,027,282,314	459,658,917	379,390,268	-	-	-	-	1,866,331,497	1,406,672,582
3	Modified Endowment	1,674,703,121	974,579,476	1,066,192,544	700,123,645	-	-	-	-	2,740,895,666	1,674,703,121
4	Whole Life Policy	56,825,576	31,801,768	42,885,815	25,023,808	-	-	-	-	99,711,391	56,825,576
5	Term Insurance Policy	5,139,803	1,420,376	5,115,038	3,719,427	-	-	-	-	10,254,841	5,139,803
6	Special Term Policy	3,915,538	2,238,550	1,950,751	1,676,988	-	-	-	-	5,866,289	3,915,538
7	Other Life Insurance (Endowment Single Premium)	11,087,921	5,200,070	7,996,388	5,887,850	-	-	-	-	19,084,309	11,087,921
Total		6,651,468,641	4,813,885,685	2,449,022,349	1,837,582,956	-	-	-	-	9,100,490,989	6,651,468,641

Adjustment in Life Insurance Fund

S.N.	Types of Insurance	Life Insurance Fund Before Adjustment (End of the Year)		Transferred To Profit & Loss Account		Liabilities Under Policy	
		Current Year	Previous Year	Current Year	Previous Year	Current Year	Previous Year
1	Endowment	4,358,346,996	3,493,124,100	(12,223,151)	-	3,490,580,593	-
2	Anticipated Endowment	1,866,331,497	1,406,672,582	61,723,694	-	1,106,933,805	-
3	Modified Endowment	2,740,895,666	1,674,703,121	143,150,020	-	994,518,576	-
4	Whole Life Policy	99,711,391	56,825,576	2,053,573	-	34,084,820	-
5	Term Insurance Policy	10,254,841	5,139,803	651,018	-	-	-
6	Special Term Policy	5,866,289	3,915,538	(1,548,714)	-	21,280,714	-
7	Other Life Insurance (Endowment Single Premium)	19,084,309	11,087,921	34,160,5	-	8,753,168	-
Total		9,100,490,989	6,651,468,641	194,148,045	-	5,656,151,676	-

S.N.	Types of Insurance	Provision for Solvency Margin		Unallocated Amount		Life Insurance Fund at the End of the Year	
		Current Year	Previous Year	Current Year	Previous Year	Current Year	Previous Year
1	Endowment	-	-	(310,752,332)	-	4,370,570,148	3,493,124,100
2	Anticipated Endowment	-	-	84,881,763	-	1,804,607,804	1,406,672,582
3	Modified Endowment	-	-	236,291,072	-	2,597,745,646	1,674,703,121
4	Whole Life Policy	-	-	4,286,623	-	97,657,818	56,825,576
5	Term Insurance Policy	-	-	4,580,823	-	9,603,823	5,139,803
6	Special Term Policy	-	-	(15,704,847)	-	7,415,003	3,915,538
7	Other Life Insurance (Endowment Single Premium)	-	-	2,069,939	-	18,742,702	11,087,921
869,882,228		-	-	5,653,041	-	8,906,342,944	6,651,468,641

Bipin Kumar Lal
Sr. Finance Officer

Rajesh K. Choudhary
Asst. General Manager

P.R. Mishra
CEO/Director

Rajendra Aryal
Director

As per our report of even date
CA. S.C. Lal
Principal

S.K. Mukharjee
Director

Ashok Agrawal
Director

Thomas Matthew T.
Director

D.K. Mehrotra
Chairman

For S.C. Lal & Associates
Chartered Accountants

व्यवस्था फिर्ता

क्र.सं.	विवरण	यस बर्ष	गत बर्ष
१	लगानीमा नोक्सानीको लागि व्यवस्था फिर्ता	१३४,४७८	-
२	कर्जामा नोक्सानीको लागि व्यवस्था फिर्ता	-	-
३	शंकास्पद आसामी व्यवस्था फिर्ता	-	-
४	अन्य व्यवस्था फिर्ता	-	-
	जम्मा	१३४,४७८	-

अपलेखन खर्चहरू

क्र.सं.	विवरण	यस बर्ष	गत बर्ष
१	प्रारम्भिक खर्चहरू	-	-
२	पूर्व संचालन खर्चहरू	-	-
३	पर सारिएका खर्चहरू	-	-
४	अपलेखन गरिएको लगानी	-	-
५	अपलेखन गरिएको कर्जा	१,६०८	५२,१३१
६	अपलेखन गरिएको आसामी	-	-
७	अन्य अपलेखन	-	-
	जम्मा	१,६०८	५२,१३१

शेयर सम्बन्धी खर्च

क्र.सं.	विवरण	यस बर्ष	गत बर्ष
१	शेयर निश्कासन खर्च	-	-
२	शेयर रजिष्ट्रेशन खर्च	-	-
३	शेयर सूचिकरण खर्च	५०,०००	५०,०००
४	लाभांश वितरण खर्च	-	२७६,६६०
५	शेयर सम्बन्धी अन्य खर्च	-	-
	जम्मा	५०,०००	३२६,६६०

दिपिन कुमार लाल
ब. वित्त अधिकृत

राजेश कुमार चौधरी
सहायक महाप्रबन्धक

पि.आर. मिश्र
प्रमुख कार्यकारी अधिकृत/संचालक

राजेन्द्र अर्चल
संचालक

संलग्न प्रतिवेदनको आधारमा
सिए. एस. सि. लाल
प्रिन्सिपल
एस. सि. लाल एण्ड एसोसिएट
चार्टर्ड एकाउण्टेण्टस्

एस.के. मुखर्जी
संचालक

अशोक अग्रवाल
संचालक

थोमस मेथ्यू टी.
संचालक

डि.के. मेहरोत्रा
अध्यक्ष

Schedule - 12
Provision Written Back

S.N.	Particulars	Current Year	Previous Year
1	Provision For Loss on Investment Written Back	134,478	-
2	Provision For Loss on Loan Written Back	-	-
3	Provision For Doubtful Debt Written Back	-	-
4	Other Provision Written Back	-	-
	TOTAL	134,478	-

Schedule - 13
Written Off Expenditure

S.N.	Particulars	Current Year	Previous Year
1	Preliminary Expenses	-	-
2	Pre-operating Expenses	-	-
3	Deferred Expenses	-	-
4	Investment Written Off	-	-
5	Loan Written Off	1,608	52,131
6	Debtors Written Off	-	-
7	Other Written Off	-	-
	Total	1,608	52,131

Schedule - 13 (A)
Expenses Related to Shares

S.N.	Particulars	Current Year	Previous Year
1	Share Issuing Expenses	-	-
2	Share Registration Expenses	-	-
3	Share Listing Expenses	50,000	50,000
4	Dividend Distribution Expenses	-	276,660
5	Other Expenses (Share Related)	-	-
	Total	50,000	326,660

 Bipin Kumar Lal
Sr. Finance Officer

 Rajesh K. Choudhary
Asst. General Manager

 P.R. Mishra
CEO/Director

 Rajendra Aryal
Director

 As per our report of even date
CA. S.C. Lal
Principal
For S.C. Lal & Associates
Chartered Accountants

 S.K. Mukharjee
Director

 Ashok Agrawal
Director

 Thomas Mathew T.
Director

 D.K. Mehrotra
Chairman

अन्य सर्वचरु

क्र.सं.	विवरण	यस बर्ष	गत बर्ष
१	दण्ड जरिवाना	-	८,४५५
२	विलम्ब शुल्क जरिवाना	-	-
३	अन्य	-	-
	जम्मा	-	८,४५५

नोकसानीको लागि व्यवस्था

क्र.सं.	विवरण	यस बर्ष	गत बर्ष
१	लगानीमा नोकसानीको लागि व्यवस्था	-	२५,२४२,०९९
२	कर्जामा नोकसानीको लागि व्यवस्था	-	-
३	शंकास्पद आसामी व्यवस्था	-	-
४	अन्य व्यवस्था	-	-
	जम्मा	-	२५,२४२,०९९

(क) शेयर पूँजी

क्र.सं.	विवरण	यस बर्ष	गत बर्ष
१	अधिकृत पूँजी		
	क) रू. १०० दरको २,५००,००० थान साधारण शेयर	२५०,०००,०००	२५०,०००,०००
	ख) रू. दरको थान अपरिवर्तनीय अग्राधिकार शेयर	-	-
	ग) रू. दरको थान परिवर्तनीय अग्राधिकार शेयर	-	-
२	जारी पूँजी		
	क) रू. १०० दरको २,५००,००० थान साधारण शेयर	२५०,०००,०००	२५०,०००,०००
	ख) रू. दरको थान अपरिवर्तनीय अग्राधिकार शेयर	-	-
	ग) रू. दरको थान परिवर्तनीय अग्राधिकार शेयर	-	-
३	चुक्ता पूँजी		
	क) रू. १०० दरको २,५००,००० थान साधारण शेयर	२५०,०००,०००	२५०,०००,०००
	न्यून भुक्तानी प्राप्त हुन बाँकी रू. दरको थान साधारण शेयर	-	-
	ख) रू. दरको थान अपरिवर्तनीय अग्राधिकार शेयर	-	-
	ग) रू. दरको थान परिवर्तनीय अग्राधिकार शेयर	-	-
	जम्मा	२५०,०००,०००	२५०,०००,०००

दिपिन कुमार लाल
ब. वित्त अधिकृतराजेश कुमार चौधरी
सहायक महाप्रबन्धकपि.आर. मिश्र
प्रमुख कार्यकारी अधिकृत/संचालकराजेन्द्र अर्याल
संचालकसंलग्न प्रतिवेदनको आधारमा
सिए. एस.सि. लालएस.के. मुखर्जी
संचालकअशोक अग्रवाल
संचालकथोमस मेथ्यू टी.
संचालकडि.के. मेहरोत्रा
अध्यक्षप्रिन्सिपल
एस.सि. लाल एण्ड एसोसिएट
चार्टर्ड एकाउण्टेण्टस्

Schedule - 14
Other Expenditures

S.N.	Particulars	Current Year	Previous Year
1	Fine & Penalties	-	8,455
2	Late Fee & Fine	-	-
3	Other	-	-
	Total	-	8,455

Schedule - 15
Provision for Losses

S.N.	Particulars	Current Year	Previous Year
1	Provision For loss on Investment	-	25,242,099
2	Provision For loss on loan	-	-
3	Provision For Doubtful Debt	-	-
4	Other Provision	-	-
	Total	-	25,242,099

Schedule - 16
(A) Share Capital

S.N.	Particulars	Current Year	Previous Year
1	Authorised Capital		
	A) 2,500,000 Equity Shares worth Rs. 100/- Each	<u>250,000,000</u>	<u>250,000,000</u>
	B) Non Redeemable Preferred worth Rs. Each	-	-
	C) Redeemable Preferred worth Rs. Each	-	-
2	Issued Capital		
	A) 2,500,000 Equity Shares worth Rs. 100/- Each	<u>250,000,000</u>	<u>250,000,000</u>
	B) Non Redeemable Preferred worth Rs. Each	-	-
	C) Redeemable Preferred worth Rs. Each	-	-
3	Paid up Capital		
	A) 2,500,000 Equity Shares worth Rs. 100/- Each	250,000,000	250,000,000
	Less: Receivable Paid up Shares worth		
	B) Non Redeemable Preferred worth Rs. Each	-	-
	C) Redeemable Preferred worth Rs. Each	-	-
	Total	250,000,000	250,000,000

 Bipin Kumar Lal
Sr. Finance Officer

 Rajesh K. Choudhary
Asst. General Manager

 P.R. Mishra
CEO/Director

 Rajendra Aryal
Director

 As per our report of even date
CA. S.C. Lal

 S.K. Mukharjee
Director

 Ashok Agrawal
Director

 Thomas Mathew T.
Director

 D.K. Mehrotra
Chairman

 Principal
For S.C. Lal & Associates
Chartered Accountants

(ख) शेयर स्वामित्वको संरचना

शेयरधनी	यस वर्ष		गत वर्ष		
	साधारण शेयर संख्या	स्वामित्वको %	साधारण शेयर संख्या	स्वामित्वको %	
संस्थापक	नेपाली संगठित संस्थाहरु	६२५,०००	२५%	६२५,०००	२५%
	नेपाली नागरिक	-	-	-	-
	विदेशी	१,३७५,०००	५५%	१,३७५,०००	५५%
	जम्मा	२,०००,०००	८०%	२,०००,०००	८०%
सर्वसाधारण	५००,०००	२०%	५००,०००	२०%	
अन्य					
कूल	२,५००,०००	१००%	२,५००,०००	१००%	

(ग) एक प्रतिशत वा बढी शेयर स्वामित्व भएका शेयरधनीहरुको विवरण

क्र.सं.	विवरण	यस वर्ष		गत वर्ष	
		स्वामित्वको %	रकम	स्वामित्वको %	रकम
१	भारतीय जीवन बीमा निगम	५५%	१३७,५००,०००	५५%	१३७,५००,०००
२	विशाल ग्रुप	२५%	६२,५००,०००	२५%	६२,५००,०००

जगेडा तथा कोष

क्र.सं.	विवरण	यस वर्ष	गत वर्ष
१	स्थगन कर जगेडा	-	-
२	पूँजीगत जगेडा	-	-
३	विशेष जगेडा	-	-
४	अन्य जगेडा	-	-
५	शेयर प्रिमियम	-	-
६	प्रस्तावित बोनस शेयर	१५५,०००,०००	-
७	पूँजीकृत हुन बाँकी बोनस शेयर	-	-
८	नाफा नोक्सान हिसाबबाट सारेको नाफा	३,५७६,१७८	-
	जम्मा	१५८,५७६,१७८	-

दिपिन कुमार लाल
ब. वित्त अधिकृत

राजेश कुमार चौधरी
सहायक महाप्रबन्धक

पि.आर. मिश्र
प्रमुख कार्यकारी अधिकृत / संचालक

राजेन्द्र अर्चल
संचालक

संलग्न प्रतिवेदनको आधारमा
सिए. एस. सि. लाल
प्रिन्सिपल
एस.सि. लाल एण्ड एसोसिएट
चार्टर्ड एकाउण्टेण्टस्

एस.के. मुखर्जी
संचालक

अशोक अग्रवाल
संचालक

थोमस मेथ्यू टी.
संचालक

डि.के. मेहरोत्रा
अध्यक्ष

B. Ownership Structure of Share

Share Holder	Current Year		Previous Year	
	No. of equity share	% of ownership	No. of ordinary share	% of ownership
Promotor				
Nepali Organised institution	625,000	25%	625,000	25%
Nepalese citizen	-	-	-	-
Foreigner	1,375,000	55%	1,375,000	55%
Total	2,000,000	80%	2,000,000	80%
General public	500,000	20%	500,000	20%
Other				
Total	2,500,000	100%	2,500,000	100%

C. Details having one or more than one percentage of Shares

S.N.	Particular	Current Year		Previous Year	
		% of ownership	Amount	% of ownership	Amount
1	Life Insurance Corporation Of India	55%	137,500,000	55%	137,500,000
2	Vishal Group (Nepal)	25%	62,500,000	25%	62,500,000

Reserve and Surplus

S.N.	Particulars	Current Year	Previous Year
1	Deferred Tax Reserve	-	-
2	Capital reserve	-	-
3	Special reserve	-	-
4	Other reserve (Details)	-	-
5	Share premium	-	-
6	Proposed Bonus Share	155,000,000	-
7	Uncapitalized Bonus Share	-	-
8	Profit transferred from Profit and Loss A/c	3,576,178	-
	Total	158,576,178	-

Bipin Kumar Lal
Sr. Finance Officer

Rajesh K. Choudhary
Asst. General Manager

P.R. Mishra
CEO/Director

Rajendra Aryal
Director

As per our report of even date
CA. S.C. Lal
Principal
For S.C. Lal & Associates
Chartered Accountants

S.K. Mukharjee
Director

Ashok Agrawal
Director

Thomas Mathew T.
Director

D.K. Mehrotra
Chairman

महा-विपत्ति जगेडा

वर्षको शुरुमा महा-विपत्ति जगेडा		नाफा नोक्सान हिसाबबाट सारेको		वर्षको अन्त्यमा महा-विपत्ति जगेडा	
यस बर्ष	गत बर्ष	यस बर्ष	गत बर्ष	यस बर्ष	गत बर्ष
-	-	-	-	-	-
-	-	-	-	-	-
-	-	-	-	-	-
-	-	-	-	-	-

तिर्न बाँकी दीर्घकालिन ऋण तथा सापटी

क्र.सं.	विवरण	यस बर्ष	गत बर्ष
१.	डिभेन्चर/बण्ड	-	-
२.	बैंक	-	-
३.	वित्तीय संस्था	-	-
४.	अन्य (विवरण खुलाउने)	-	-
	जम्मा	-	-

दिपिन कुमार लाल
ब. वित्त अधिकृत

राजेश कुमार चौधरी
सहायक महाप्रबन्धक

पि.आर. मिश्र
प्रमुख कार्यकारी अधिकृत/संचालक

राजेन्द्र अर्घाल
संचालक

संलग्न प्रतिवेदनको आधारमा
सिए. एस.सि. लाल
प्रिन्सिपल
एस.सि. लाल एण्ड एसोसिएट
चार्टर्ड एकाउण्टेण्टस्

एस.के. मुखर्जी
संचालक

अशोक अग्रवाल
संचालक

थोमस मेथ्यू टी.
संचालक

डि.के. मेहरोत्रा
अध्यक्ष

*Schedule - 18***Catastrophe Reserve**

Catastrophe Reserve at the Beginning of the Year		Transferred from P & L A/c		Catastrophe Reserve at the End of the Year	
Current Year	Previous Year	Current Year	Previous Year	Current Year	Previous Year
-	-	-	-	-	-
-	-	-	-	-	-
-	-	-	-	-	-
-	-	-	-	-	-

*Schedule - 19***Long Term Loan and Borrowing**

S.N.	Particulars	Current Year	Previous Year
1	Debenture/Bond	-	-
2	Bank	-	-
3	Financial Institution	-	-
4	Others (Detail to be disclosed)	-	-
	Total	-	-

Bipin Kumar Lal
Sr. Finance OfficerRajesh K. Choudhary
Asst. General ManagerP.R. Mishra
CEO/DirectorRajendra Aryal
DirectorAs per our report of even date
CA. S.C. Lal
Principal
For S.C. Lal & Associates
Chartered AccountantsS.K. Mukharjee
DirectorAshok Agrawal
DirectorThomas Mathew T.
DirectorD.K. Mehrotra
Chairman



LIC

अनुसूची - २०

स्थिर सम्पत्ती

विवरण	परल मोल			
	शुरु मौज्जात	यस वर्ष अघेको	यस वर्ष घटेको	जम्मा
जमिन	-	१८३,६९२,३९५	-	१८३,६९२,३९५
भवन	-	-	-	-
फर्निचर तथा फिक्सचर्स	५,१७९,०९६	१,८३७,४१४	१५२,१४०	६,८९४,३७०
कार्यालय सामान	२,०४६,३६१	६८८,३२२	२०४,४१०	२,५३०,२७३
कम्प्युटर तथा सूचना प्रविधी उपकरण	८,४४७,८३७	२,७७१,५२०	४७८,०१६	१०,८४९,३४१
अदृश्य सम्पत्ती	३२३,४६९	-	-	३२३,४६९
सवारी साधन	१८,१४१,८७५	४,६७९,८१०	१,२०८,९००	२१,६१२,७८५
लिज होल्ड सम्पत्ती	५,४५६,६५१	१,६९३,०९३	३९७,०४४	६,७५२,६९७
अन्य (प्रकृति खुलाउने)	२,७४९,१७९	६४९,८६७	२८१,४५८	३,१०९,५८८
जम्मा	४२,४४४,४६८	१९६,०३४,४२१	२,७२१,९६८	२३५,७५६,९२०
निर्माणधिन पूँजीगत खर्च	-	-	-	-
कुल	४२,४४४,४६८	१९६,०३४,४२१	२,७२१,९६८	२३५,७५६,९२०
गते वर्ष	३४,५०३,८५३	८,२५६,५२०	३१५,९०५	४२,४४४,४६८

गत वर्षसम्म	व्यास कट्टी			गत वर्षसम्मको
	यस वर्ष	बिक्री/समायोजन	जम्मा	
-	-	-	-	-
२,३१९,१५७	९२८,२४५	१२६,५६७	-	२,८५९,९६९
१,३९८,७८५	१७७,८५२	१८२,३१४	३,१२०,८३५	६,४७,५७७
४,२३०,८६७	१,२२९,८५२	३४३,१६७	५,११७,५५२	४,३१६,९७०
२९७१५१	६,५८०	-	३०३,७३१	२६,३१८
७,६३२,३५८	२,६०९,०३७	६७६,८८२	९,९९१,९५१	१०,५०९,५१७
४,०४२,३१०	५७८,८५५	३७१,१२७	४,२५०,०३८	१,४१४,३४०
१,६३०,७७०	३२९,८४०	२०४,०६९	१,३५३,०४७	१,११८,४०९
२१,५५१,३९८	५,८६०,२६१	१,९०४,१२६	२५,५०७,५३३	२०,८९३,०७०
-	-	-	-	-
२१,५५१,३९८	५,८६०,२६१	१,९०४,१२६	२५,५०७,५३३	२०,८९३,०७०
१७,४०७,१९५	४,३८५,१४२	२४०,९४०	१७,४०७,१९५	१७,०९६,६५८

विवरण	सहायक महाप्रबन्धक	सहायक कार्यकारी अधिकृत/संचालक	सोल्ड अर्गल संचालक	संलग्न प्रतिवेदनको आधारमा सि.ए.एस.सि. लाल प्रिन्सिपल
विपिन कुमार लाल	सजेश कुमार चौधरी	पि.आर. मिश्र	रोजेन्ड अर्गल	संलग्न प्रतिवेदनको आधारमा सि.ए.एस.सि. लाल प्रिन्सिपल
ब. वित्त अधिकृत	सहायक महाप्रबन्धक	प्रमुख कार्यकारी अधिकृत/संचालक	संचालक	सि.ए.एस.सि. लाल प्रिन्सिपल
एस.के. सुब्बर्नी	अशोक अग्रवाल	श्री.के. रोहोत्रा	डि.के. रोहोत्रा	एस.सि. लाल एण्ड एसोसिएट चार्टर्ड एकाउण्टेण्टस्
संचालक	संचालक	संचालक	अध्यक्ष	चार्टर्ड एकाउण्टेण्टस्



LIC

11th ANNUAL REPORT

Schedule - 20

Fixed Assets

Particulars	Cost Price			Total
	Opening Balance	Current Year Addition	Current Year Deduction	
Land	-	183,692,395	-	183,692,395
Building	-	-	-	-
Furniture and Fixture	5,179,096	1,867,414	152,140	6,894,370
Office Equipment	2,046,361	688,322	204,410	2,530,273
Computer and EDP	8,547,837	2,771,520	478,016	10,841,341
Intangible Assets	323,469	-	-	323,469
Vehicle	18,141,875	4,679,810	1,208,900	21,612,785
Lease Hold Assets	5,456,651	1,693,093	397,044	6,752,697
Other (Nature mentioned)	2,749,179	641,867	281,458	3,109,588
Total	42,444,468	196,034,421	2,721,968	235,756,920
Capital Expenditure - WIP	-	-	-	-
Total	42,444,468	196,034,421	2,721,968	235,756,920
Previous Year	34,503,853	8,256,520	315,905	42,444,468

Particulars	Depreciation			Total
	Current Year	Sale/Adjustment	Upto Current Year	
Land	-	-	183,692,395	-
Building	-	-	-	-
Furniture and Fixture	928,245	126,567	3,773,535	2,859,939
Office Equipment	177,852	182,314	1,135,951	647,577
Computer and EDP	4,230,867	343,167	5,723,790	4,316,970
Intangible Assets	297,151	-	19,739	26,318
Vehicle	7,632,358	676,882	12,048,271	10,509,517
Lease Hold Assets	4,042,310	371,127	2,502,659	1,414,340
Other (Nature mentioned)	1,630,770	204,069	1,353,047	1,118,409
Total	21,551,398	1,904,126	210,249,387	20,993,070
Capital Expenditure - WIP	-	-	-	-
Total	21,551,398	1,904,126	210,249,387	20,993,070
Previous Year	17,407,195	240,940	20,893,070	17,096,658

Bipin Kumar Lal
Sr. Finance Officer

Rajesh K. Choudhary
Asst. General Manager

P.R. Mishra
CEO/Director

Rajendra Aryal
Director

As per our report of even date

CA. S.C. Lal
Principal
For S.C. Lal & Associates
Chartered Accountants

S.K. Mukharjee
Director

Thomas Matthew T.
Director

D.K. Mehrotra
Chairman

(क) लजानी

क्र.सं.	विवरण	यस बर्ष	गत बर्ष
(क)	दीर्घकालिन लगानी :		
१	सरकारी र सरकारको जमानत प्राप्त सेक्युरिटी	२,२५२,७१७,०००	१,९९९,२७५,०००
२	वाणिज्य बैंकको मुद्दती निक्षेप	४,०२२,५००,०००	२,८७७,५००,०००
३	विकास बैंकको मुद्दती निक्षेप	६०,०००,०००	५०,०००,०००
४	नागरिक लगानी योजना	१६,०००,०००	१६,०००,०००
५	वित्तीय संस्थाको मुद्दती निक्षेप	२०५,०००,०००	१६०,०००,०००
६	आवास वित्त कम्पनीको साधारण शेयर (अनुसूची २१.१ बमोजिम)	-	-
७	अन्य कम्पनीको साधारण शेयर (अनुसूची २१.१ बमोजिम)	१२५,६१७,३६४	१२१,९०८,९९४
८	बैंक तथा वित्तीय संस्थाको अग्राधिकार शेयर/डिबेन्चर	५०४,५६३,०००	१९३,४६७,७७०
९	अन्य	-	-
	जम्मा (क)	७,१८६,३९७,३६४	५,४१८,१५१,७६४
(ख)	अल्पकालिन लगानी :		
१	सरकारी र सरकारको जमानत प्राप्त सेक्युरिटी	८१,३७५,०००	-
२	वाणिज्य बैंकको मुद्दती निक्षेप	४९२,५००,०००	६०२,५००,०००
३	विकास बैंकको मुद्दती निक्षेप	१२०,०००,०००	९०,०००,०००
४	नागरिक लगानी योजना	-	-
५	वित्तीय संस्थाको मुद्दती निक्षेप	६७,५००,०००	१०२,५००,०००
६	बैंक तथा वित्तीय संस्थाको अग्राधिकार शेयर/डिबेन्चर	१२७,०७०,०००	४८,४००,०००
७	वाणिज्य बैंकको ब्याज प्राप्त हुने अन्य निक्षेप	२८,५१६,००१	२१,५६२,७८०
८	विकास बैंकको ब्याज प्राप्त हुने अन्य निक्षेप	-	-
९	वित्तीय संस्थाको ब्याज प्राप्त हुने अन्य निक्षेप	-	-
१०	अन्य ब्याज प्राप्त हुने लगानी	-	-
	जम्मा (ख)	९१६,९६१,००१	८६४,९६२,७८०
	जम्मा (क+ख)	८,१०३,३५८,३६५	६,२८३,११४,५४४

दिपिन कुमार लाल
ब. वित्त अधिकृत

राजेश कुमार चौधरी
सहायक महाप्रबन्धक

पि.आर. मिश्र
प्रमुख कार्यकारी अधिकृत/संचालक

राजेन्द्र अर्थाल
संचालक

संलग्न प्रतिवेदनको आधारमा
सिए. एस.सि. लाल

एस.के. मुखर्जी
संचालक

अशोक अग्रवाल
संचालक

थोमस मेथ्यू टी.
संचालक

डि.के. मेहरोत्रा
अध्यक्ष

प्रिन्सिपल
एस.सि. लाल एण्ड एसोसिएट
चार्टर्ड एकाउण्टेण्टस्

(A) Investments

S.N.	Particulars	Current Year	Previous Year
(A)	Long term investment:		
1.	Government Securities & Securities Guranteed by Government	2,252,717,000	1,999,275,000
2.	Fixed Deposit at Commercial Bank	4,022,500,000	2,877,500,000
3.	Fixed Deposit at Development Bank	60,000,000	50,000,000
4.	Plans of Citizen Investment Trust	16,000,000	16,000,000
5.	Fixed Deposit at Financial Instituion	205,000,000	160,000,000
6.	Equity Share of Housing Finance Company	-	-
7.	Equity Share of other Company	125,617,364	121,908,994
8.	Preference Share/Debenture of Bank and Financial Institution	504,563,000	193,467,770
9.	Other	-	-
	Total (A)	7,186,397,364	5,418,151,764
(B)	Short term investment:		
1.	Government Securities & Securities Guranteed by Government	81,375,000	-
2.	Interest Bearing Deposit at Commercial Bank	492,500,000	602,500,000
3.	Interest Bearing Deposit at Development Bank	120,000,000	90,000,000
4.	Plans of Citizen Investment Trust	-	-
5.	Interest Bearing Deposit of other Financial Institution	67,500,000	102,500,000
6.	Preference Share/Debenture of Bank and Financial Institution	127,070,000	48,400,000
7.	Other Interest Bearing Deposit at Commercial Bank	28,516,001	21,562,780
8.	Other Interest Bearing Deposit at Development Bank	-	-
9.	Other Interest Bearing Deposit at other Financial Institution	-	-
10.	Other Interest Bearing Investments	-	-
	Total (B)	916,961,001	864,962,780
	Total (A+B)	8,103,358,365	6,283,114,544

Bipin Kumar Lal
Sr. Finance Officer

Rajesh K. Choudhary
Asst. General Manager

P.R. Mishra
CEO/Director

Rajendra Aryal
Director

As per our report of even date

CA. S.C. Lal

Principal

For S.C. Lal & Associates

Chartered Accountants

S.K. Mukharjee
Director

Ashok Agrawal
Director

Thomas Mathew T.
Director

D.K. Mehrotra
Chairman



(सब) शेयरमा लगानी

क्र.सं.	कम्पनी	खुद रकम	अंकित मूल्य	परल मूल्य	बजार मूल्य
१	कुमारी बैंक लि. को ६५१२ थान शेयर (२३०९ किता बोनस शेयर सहित)	१,५९५,२६४	६५९,२००	२,१४१,१८५	१,५९५,२६४
२	चिलिमे हाइड्रो पावर कम्पनीको ५८८० थान साधारण शेयर (१६८० किता बोनस शेयर सहित)	१,७८८,०००	५८८,०००	१,७८८,०००	५,३५०,८००
३	सिद्धार्थ बैंक लि. को ६७९१ थान साधारण शेयर (१४८६ बोनस शेयर सहित)	१,५२५,५५०	६७९,१००	१,५२५,५५०	२,३४२,८९५
४	नेपाल एस. वि. आइ. बैंक लि. को २०५३८ थान साधारण शेयर (५१२४ बोनस शेयर सहित)	१३,०४१,६३०	२,०५३,८००	१४,०७१,३६४	१३,०४१,६३०
५	बैंक अफ काठमाण्डौ लि. को ६३६७ थान साधारण शेयर (३९७५ किता बोनस शेयर सहित)	२,६६८,९९६	६३६,७००	२,६६८,९९६	३,९९८,४७६
६	सानिमा विकास बैंक लि. को २७७८३ थान साधारण शेयर (५२९ किता बोनस शेयर सहित)	४,०९०,९००	२,७७८,३००	४,०९०,९००	६,२५१,१७५
७	नेपाल इन्भेस्टमेन्ट बैंक लि. को ७७८२ थान साधारण शेयर (३००७ बोनस शेयर सहित)	३,३५५,७००	७७८,२००	३,३५५,७००	३,९७६,६०२
८	नविल बैंक लि.को ५८८० थान साधारण शेयर (संस्थापक शेयर) (बोनस शेयर ३८८० किता)	४,२६३,०००	५८८,०००	४,२६३,०००	४,२६३,०००
९	हिमालयन बैंक लि. को ४०३७ थान शेयर (२३३३ किता बोनस शेयर सहित)	२,६३६,१६१	४०३,७००	२,६३६,१६१	२,६३६,१६१
१०	एभरेष्ट बैंक लि. को ४४२० थान साधारण शेयर (२४८५ बोनस शेयर सहित)	४,५६५,८६०	४४२,०००	४,५६५,८६०	४,५६५,८६०
११	एभरेष्ट बैंक लि. को ७८० थान अत्राधिकार शेयर	६४८,१८०	७९,०००	७९८,२१६	६४८,१८०
१२	बुटवल पावर कम्पनी लि. को ७२६ थान साधारण शेयर (१२६ बोनस शेयर सहित)	४१८,९०२	७२,६००	४१८,९०२	४१८,९०२
१३	नेशनल हाइड्रो पावर कम्पनी लि. को ४००० थान साधारण शेयर	२२०,०००	४००,०००	१,१३६,०००	२२०,०००
१४	लुम्बिनी बैंक लि. को १४३० थान साधारण शेयर (१३० बोनस शेयर सहित)	३०४,५९०	१४३,०००	४८६,०००	३०४,५९०
१५	माछापुच्छ्रे बैंक लि. को २०४३ थान साधारण शेयर (३९२ किता बोनस शेयर)	२१८,६०१	२०४,३००	१,०९५,७२२	२१८,६०१
१६	ग्रान्ड बैंक लि. को २१९८ थान साधारण शेयर (२७९ किता बोनस शेयर)	४७३,५७०	२१९,८००	८०८,०६०	४७३,५७०
१७	एएम्बि बैंक लि. को ११४२९ थान साधारण शेयर (१४५८ किता बोनस शेयर सहित)	२,०५७,२२०	१,१४२,९००	३,९९७,१००	२,०५७,२२०
१८	स्याण्डर्ड चार्टर्ड बैंक (नेपाल) लि. को २१९९३ थान साधारण शेयर (१३००३ किता बोनस शेयर)	३८,१२६,२०७	२,१९९,३००	५५,०५०,९६०	३८,१२६,२०७
१९	क्रिस्ट बैंक लि. को ५००० थान साधारण शेयर	६०५,०००	५००,०००	१,२१९,५००	६०५,०००
२०	युनिलिभर नेपाल लि. को १० थान साधारण शेयर	३९,६००	१,०००	३९,६००	६३,०००
२१	एस विकास बैंक लि. को १२८९ थान साधारण शेयर (१४३ किता बोनस शेयर)	१४५,६५७	१२८,९००	५६६,३९६	१४५,६५७
२२	एनआइसी बैंक लि. को ७५७ थान साधारण शेयर (२०८ किता बोनस शेयर)	३५४,२७६	७५,७००	७२२,०३९	३५४,२७६
२३	नेपाल शेयर मार्केट लि. को ६५९३ किता साधारण शेयर (११२ किता बोनस शेयर)	-	६५९,३००	३,०७७,९००	-
२४	सिद्धार्थ विकास बैंक लि. को ९९०८ थान साधारण शेयर	९६१,०७६	९९०,८००	३,८३१,१००	९६१,०७६
२५	आईएलएफसी लि. को १०३३० किता साधारण शेयर	२,०९,७१५०	१,०३३,०००	२,९२०,५००	२,०९,७१५०
२६	जन्ता बैंक लि. को २७१०६ थान साधारण शेयर	२,७१०,६००	२,७१०,६००	२,७१०,६००	५,०६८,८२२
	जम्मा	८८,९१०,६९०	२०,०७६,२००	१२५,६१६,४३५	९९,७८३,११४

नोट: १. बीमकको सहायक कम्पनी/होल्डिङ कम्पनी तथा संयुक्त लगानी भएको कम्पनीको शेयरमा भएको लगानीलाई छुट्टा-छुट्टै खुलाउनु पर्नेछ। २. नियमानुसार सूचककृत नभएका शेयरमा भएको लगानीलाई छुट्टै खुलाउनु पर्नेछ। ३. संस्थापक शेयर र अन्य शेयरमा भएको लगानीलाई छुट्टा-छुट्टै खुलाउनु पर्नेछ।

विपिन कुमार लाल	राजेश कुमार चौधरी	रोबेन्ट अरालि	संलग्न प्रतिवेदनको आधारमा
ब. वित्त अधिकृत	सहायक महाप्रबन्धक	संचालक	सिए. एस. सि. लाल
एस.के. सुखर्वा	अशोक उप्रेवाल	डि.के. गेहरोला	प्रिन्सिपल
संचालक	संचालक	अध्यक्ष	एस.सि. लाल एण्ड एसोसिएट चार्टर्ड एकाउण्टेण्टस्



LIC

11th ANNUAL REPORT

Schedule - 21

(B) Investment in Shares

S.N.	Company	Net Amount	Face Value	Purchase price	Market Price
1	Kumari Bank Ltd. 6592 Unit of Share (Including 2309 Unit of Bonus Share)	1,595,264	659,200	2,141,185	1,595,264
2	Chilime Hydro Power Co. Ltd. 5880 Unit of Share (Including 1680 Unit of Bonus Share)	1,788,000	588,000	1,788,000	5,350,800
3	Siddhartha Bank Ltd. 6791 Unit of Share (Including 1486 Unit of Bonus Share)	1,525,550	679,100	1,525,550	2,342,895
4	Nepal SBI Bank Ltd. 20538 Unit of Share (Including 8124 Unit of Bonus Share)	13,041,630	2,053,800	14,071,364	13,041,630
5	Bank of Kathmandu Ltd. 6367 Unit of Share (Including 3973 Unit of Bonus Share)	2,668,996	636,700	2,668,996	3,998,476
6	Sanima Bikash Bank Ltd. 27783 Unit of Share (Including 529 Unit of Bonus Share)	4,090,900	2,778,300	4,090,900	6,251,175
7	Nepal Investment Bank Ltd. 7782 Unit of Share (Including 3007 Unit of Bonus Share)	3,355,700	778,200	3,355,700	3,976,602
8	Nabil Bank Ltd. 5880 Unit of Share (Promoter) (Including 3880 Unit of Bonus Share)	4,263,000	588,000	7,800,000	4,263,000
9	Himalayan Bank Ltd. 4037 Unit of Share (Including 2333 Unit of Bonus Share)	2,636,161	403,700	3,574,600	2,636,161
10	Everest Bank Ltd. 4420 Unit of Share (Including 2485 Unit of Bonus Share)	4,565,860	442,000	5,156,447	4,565,860
11	Everest Bank Ltd. 780 Unit of Preference Share CP	648,180	78,000	798,216	648,180
12	Butwal Power Co. Ltd. 726 Unit of Share (Including 126 Unit of Bonus Share)	418,902	72,600	984,000	418,902
13	National Hydro Power Co. Ltd. 4000 Unit of Share	220,000	400,000	1,136,000	220,000
14	Lumbini Bank Ltd. 1430 Unit of Share (Including 130 Unit of Bonus Share)	304,590	143,000	486,000	304,590
15	Machhapuchhre Bank Ltd. 2043 Unit of Share (Including 392 unit of Bonus Share)	218,601	204,300	1,095,722	218,601
16	Grand Bank Ltd. 2198 Unit of Share (Including 279 Unit of Bonus Share)	472,570	219,800	808,060	472,570
17	NMB Bank Ltd. 11429 Unit of Share (Including 1458 unit of Bonus Share)	2,057,220	1,142,900	3,997,100	2,057,220
18	Standard Chartered Bank Nepal Ltd. 21193 Unit of Share (incl. 13003 Unit of Bonus Share)	38,126,207	2,119,300	55,050,960	38,126,207
19	Kist Merchant Banking & Finance Ltd. 5000 Unit of Share	605,000	500,000	1,219,500	605,000
20	Unilever Nepl Ltd. 10 Unit of Share	39,600	1,000	39,600	63,000
21	ACE Development Bank Ltd. 1289 Unit of Share (Including 143 Unit of Bonus Share)	145,657	128,900	566,396	145,657
22	NIC Bank Ltd. 757 Unit of Share (Including 208 Unit of Bonus Share)	354,276	75,700	722,039	354,276
23	Nepal Share Market Ltd. 6593 Unit of Share (Including 112 Unit of Bonus Share)	-	659,300	3,077,900	-
24	Siddhartha Development Bank Ltd. 9908 Unit of Share	961,076	990,800	3,831,100	961,076
25	ILFC Ltd. 10230 Unit of share	2,097,150	1,023,000	2,920,500	2,097,150
26	Janata Bank Ltd. 27106 Unit of share	2,710,600	2,710,600	2,710,600	5,068,822
Total		88,910,690	20,076,200	125,616,435	99,783,114

Note:1) Insurer's investment in share of sister/Holding company and joint investment company has to be mentioned separately.

2) Investment made in share not enlisted as per rule has to be mentioned separately.

3) Separately to be disclosed of promotor share and other ordinary share.

Bipin Kumar Lal
Sr. Finance Officer

Rajesh K. Choudhary
Asst. General Manager

P.R. Mishra
CEO/Director

Rajendra Aryal
Director

As per our report of even date
CA. S.C. Lal
Principal

S.K. Mukharjee
Director

Ashok Agrawal
Director

Thomas Mathew T.
Director

D.K. Mehrotra
Chairman

For S.C. Lal & Associates
Chartered Accountants

नगद तथा बैंक मौज्जात

क्र.सं.	विवरण	यस बर्ष	गत बर्ष
१	नगद मौज्जात	९७,१९८,५०३	३२,०८३,३७२
	जम्मा	९७,१९८,५०३	३२,०८३,३७२
२	बैंक मौज्जात		
	वाणिज्य बैंकहरूको मौज्जात	११४,७१६,३८४	९९,१७८,००४
	विकास बैंकहरूको मौज्जात	-	-
	वित्तीय संस्थाहरूको मौज्जात	-	-
	अन्य (विवरण खुलाउने)	-	-
	जम्मा	११४,७१६,३८४	९९,१७८,००४
	कूल जम्मा	२११,९१४,८८७	१३१,२६१,३७६

अन्य कर्जा

क्र.सं.	विवरण	यस बर्ष	गत बर्ष
(क)	दीर्घकालिन कर्जा		
१	अभिकर्तालाई कर्जा	-	-
२	कर्मचारीलाई कर्जा	१३,६५७,२९७	६,९२२,११८
३	अन्य (विवरण खुलाउने)	-	-
	जम्मा (क)	१३,६५७,२९७	६,९२२,११८
(ख)	अल्पकालिन कर्जा		
१	अभिकर्तालाई कर्जा	८७,०२१,२२८	४३,५०१,९८८
२	कर्मचारीलाई कर्जा	-	-
३	अन्य (विवरण खुलाउने)	-	-
	जम्मा (ख)	८७,०२१,२२८	४३,५०१,९८८
	जम्मा (क+ख)	१००,६७८,५२५	५०,४२४,१०६

दिपिन कुमार लाल
ब. वित्त अधिकृत

राजेश कुमार चौधरी
सहायक महाप्रबन्धक

पि.आर. मिश्र
प्रमुख कार्यकारी अधिकृत/संचालक

राजेन्द्र अर्चाल
संचालक

संलग्न प्रतिवेदनको आधारमा
सिए. एस.सि. लाल
प्रिन्सिपल
एस.सि. लाल एण्ड एसोसिएट
चार्टर्ड एकाउण्टेण्टस्

एस.के. मुखर्जी
संचालक

अशोक अग्रवाल
संचालक

थोमस मेथ्यू टी.
संचालक

डि.के. मेहरोत्रा
अध्यक्ष

Cash and Bank Balance

S.N.	Particulars	Current Year	Previous Year
1	Cash Balance	97,198,503	32,083,372
	Total (A)	97,198,503	32,083,372
2	Bank Balance		
	Deposit in Commercial Banks	114,716,384	99,178,004
	Deposit in Development Banks	-	-
	Deposit of Financial Institutions	-	-
	Other	-	-
	Total (B)	114,716,384	99,178,004
	Total (A+B)	211,914,887	131,261,376

Other Loans

S.N.	Particular	Current Year	Previous Year
(A)	Long Term Loans		
1	Loan to Agents	-	-
2	Loan to Employees	13,657,297	6,922,118
3	Others	-	-
	Total (A)	13,657,297	6,922,118
(B)	Short Term Loan		
1	Loan to Agents	87,021,228	43,501,988
2	Loan to Employees	-	-
3	Others	-	-
	Total (B)	87,021,228	43,501,988
	Total (A+B)	100,678,525	50,424,106

Bipin Kumar Lal
Sr. Finance Officer

Rajesh K. Choudhary
Asst. General Manager

P.R. Mishra
CEO/Director

Rajendra Aryal
Director

As per our report of even date
CA. S.C. Lal

S.K. Mukharjee
Director

Ashok Agrawal
Director

Thomas Mathew T.
Director

D.K. Mehrotra
Chairman

Principal
For S.C. Lal & Associates
Chartered Accountants

अन्य सन्पत्ती

क्र.सं.	विवरण	यस बर्ष	गत बर्ष
१	लगानीबाट प्राप्त हुन बाँकी आय	९४,६४५,९६७	७४,७९६,७२९
२	बीमालेखको धितोमा कर्जाबाट प्राप्त हुन बाँकी ब्याज	६५,५०४,७६५	३६,०४५,९८९
३	अन्य (बीमालेखको धितोमा बाहेक) कर्जाबाट प्राप्त हुन बाँकी ब्याज	-	१६१,४९५
४	अन्य बीमकबाट प्राप्त हुन बाँकी	-	-
५	पुनर्बीमकबाट प्राप्त हुन बाँकी	-	-
६	विविध आसामी	-	-
७	अग्रिम कर	३०३,३५४,९४६	२०१,८०६,९८४
८	कर्मचारी पेशकी	११४,९८४	८५,७३१
९	अन्य पेशकी	९,५५,९८९	५,४१,५६८
१०	धरौटी	२२५,०००	२२३,५००
११	असुल हुन बाँकी बीमाशुल्क	-	-
	न्यून : असुल हुन बाँकी बीमाशुल्क मुलतवी (suspense)	-	-
१२	अन्य :		
	क) अग्रिम भुक्तानी आंशिक परिपक्व दावी	-	-
	ख) अग्रिम भुक्तानी खर्चहरू	२,६१४,०६९	५,९३,९७१
	ग) शेयर/डिभेन्चर निवेदन	४०,७०४,०००	२,४२५,०००
	घ) उपदान कोष नागरिक लगानी कोषमा	४,२७७,५३५	२,४३९,०७२
	ङ) बैकमा चेक जमा भएको तर क्रेडिट प्रप्त नभएको	७,८६०,८४३	८८७,४४७
	जम्मा	५२०,२५६,४९८	३२०,००५,८८६

चालु दायित्व

क्र.सं.	विवरण	यस बर्ष	गत बर्ष
१	अभिकर्तालाई दिन बाँकी	१००,०१०,१७९	४८,७५६,४०३
२	अन्य बीमकलाई दिन बाँकी	-	-
३	पुनर्बीमकलाई दिन बाँकी	२,९२०,४६१	७९७,३५६
४	अल्पकालिन कर्जा	२४१,७३६,३३५	१८५,६५५,९४०
५	बीमाशुल्क धरौटी	३१,५३८,४७५	२५,९४१,३४३
६	पूर्ण विवरण नखुलेको बीमाशुल्क	२०,६२४,५१२	२२,९३५,९४२
७	विविध साहू	१०,०४१,६५०	१०,११३,६९४
८	सहायक/होल्डिङ कम्पनीलाई दिन बाँकी	-	-
९	श्रोतमा कट्टा गरिएको कर तिर्न बाँकी	१६,४०९,०८५	८,२६७,४७८
१०	मूल्य अभिवृद्धि कर तिर्न बाँकी	-	-
११	आयकर तिर्न बाँकी	११८,२३६,५७९	७९,३०६,४२८
१२	सेवा शुल्क तिर्न बाँकी	२५,३७६,४६९	१८,७५६,२२१
१३	संचालकलाई दिन बाँकी	-	-
१४	अन्य :		
	स्थगन कर	१,९३२,११६	४,२८६,५३८
	चेक जारी भएको तर भुक्तानी नभएको रकम	६०,४४३,१०६	२३,८३७,६१२
	भुक्तानी नभएको मेडिकल शुल्क	१,९२१,२७०	-
	जम्मा	६३१,१९०,२३७	४२८,६५४,९५५

दिपिन कुमार लाल
ब. वित्त अधिकृत

राजेश कुमार चौधरी
सहायक महाप्रबन्धक

पि.आर. मिश्र
प्रमुख कार्यकारी अधिकृत/संचालक

राजेन्द्र अर्थाल
संचालक

संलग्न प्रतिवेदनको आधारमा
सिए. एस.सि. लाल

एस.के. मुखर्जी
संचालक

अशोक अग्रवाल
संचालक

थोमस मेथ्यू टी.
संचालक

डि.के. मेहरोत्रा
अध्यक्ष

प्रिन्सिपल
एस.सि. लाल एण्ड एसोसिएट
चार्टर्ड एकाउण्टेण्टस्

Other Assets
Schedule - 24

S.N.	Particulars	Current Year	Previous Year
1	Interest Receivable Against Investments	94,645,967	74,796,729
2	Interest Receivable Against Policy Loans	65,504,765	36,045,189
3	Other Interest Receivable against loan(except of Policy Loan)	-	161,495
4	Receivable From Other Insurer (Insurance Pool)	-	-
5	Due from re-Insurer	-	-
6	Miscellaneous Debtors	-	-
7	Advance Tax	303,354,146	201,806,184
8	Staff advances	114,184	85,731
9	Other advances	955,989	541,568
10	Security Deposits	225,000	223,500
11	Outstanding insurance premium	-	-
12	Less: outstanding insurance premium suspense	-	-
13	Others		
	a) Prepaid S.B. Claims	-	-
	b) Prepaid Expenses	2,614,069	593,971
	c) Debenture/ Share Application	40,704,000	2,425,000
	d) Gratuity Fund at CIT	4,277,535	2,439,072
	e) Cheque deposited but not credited by Banks	7,860,843	887,447
	Total	520,256,498	320,005,886

Schedule - 25
Current Liability

S.N.	Particulars	Current Year	Previous Year
1	Due to Agents	100,010,179	48,756,403
2	Due to other Insurer	-	-
3	Due to re-insurer	2,920,461	797,356
4	Short term loans	241,736,335	185,655,940
5	Deposit premium	31,538,475	25,941,343
6	Unidentified Premium	2,062,412	22,935,942
7	Miscellaneous creditors	10,041,650	10,113,694
8	Due to Associate/Holding company	-	-
9	TDS Payable	16,409,085	8,267,478
10	VAT Payable	-	-
11	Income Tax Payable	118,236,579	79,306,428
12	Service Charges Payable to Beema Samiti	25,376,469	18,756,221
13	Payable To Director	-	-
14	Others		
	Defferred Tax	1,932,116	4,286,538
	Cheque issued But Not Encashed	60,443,106	23,837,612
	Medicial Fee Payable	1,921,270	-
	Total	631,190,237	428,654,955

 Bipin Kumar Lal
Sr. Finance Officer

 Rajesh K. Choudhary
Asst. General Manager

 P.R. Mishra
CEO/Director

 Rajendra Aryal
Director

As per our report of even date

CA. S.C. Lal

Principal

For S.C. Lal & Associates

Chartered Accountants

 S.K. Mukharjee
Director

 Ashok Agrawal
Director

 Thomas Mathew T.
Director

 D.K. Mehrotra
Chairman

असमाप्त जोखिम व्यवस्था

क्र.सं.	विवरण	यस वर्ष	गत वर्ष
१ बीमाको असमाप्त जोखिम जगेडा	-	-
२ बीमाको असमाप्त जोखिम जगेडा	-	-
३ बीमाको असमाप्त जोखिम जगेडा	-	-
	जम्मा	-	-

दिपिन कुमार लाल
ब. वित्त अधिकृत

राजेश कुमार चौधरी
सहायक महाप्रबन्धक

पि.आर. मिश्र
प्रमुख कार्यकारी अधिकृत/संचालक

राजेन्द्र अर्याल
संचालक

संलग्न प्रतिवेदनको आधारमा
सिए, एस.सि. लाल

एस.के. मुखर्जी
संचालक

अशोक अग्रवाल
संचालक

थोमस मेथ्यू टी.
संचालक

डि.के. मेहरोत्रा
अध्यक्ष

प्रिन्सिपल
एस.सि. लाल एण्ड एसोसिएट
चार्टर्ड एकाउण्टेण्टस्



Provision for Unexpired Risk

S.N.	Particular	Current Year	Previous Year
1	Unexpired risk provision of insurance	-	-
2	Unexpired risk provision of insurance	-	-
3	Unexpired risk provision of insurance	-	-
	Total	-	-

Bipin Kumar Lal
Sr. Finance Officer

Rajesh K. Choudhary
Asst. General Manager

P.R. Mishra
CEO/Director

Rajendra Aryal
Director

As per our report of even date
CA. S.C. Lal

S.K. Mukharjee
Director

Ashok Agrawal
Director

Thomas Mathew T.
Director

D.K. Mehrotra
Chairman

Principal
For S.C. Lal & Associates
Chartered Accountants

अन्य व्यवस्था

क्र.सं.	विवरण	वर्षको शुस्मा व्यवस्था		चालु आ. व. मा थप गरिएको व्यवस्था	
		यस बर्ष	गत बर्ष	यस बर्ष	गत बर्ष
१	लाभांश (डिभिडेण्ड) को लागि व्यवस्था	-	१३,१५७,८९५	८,१५७,८९५	-
२	आयकर व्यवस्था	-	-	-	-
३	लगानीमा नोक्सानीको लागि व्यवस्था	३६,८३९,२९५	११,५९७,१९६	-	२५,२४२,०९९
४	कर्जामा नोक्सानीको लागि व्यवस्था	-	-	-	-
५	शंकाशपद आसामीको लागि व्यवस्था	-	-	-	-
६	अन्य नोक्सानीको लागि व्यवस्था	-	-	-	-
७	कर्मचारी सम्बन्धी व्यवस्था				
	(क) पेन्सन तथा उपदान व्यवस्था	२,६०४,९५१	९०६,८६१	१,८२३,९७९	१,६९८,०९०
	(ख) विदा वापत व्यवस्था	३,२२७,८३४	९४९,४३६	४,९५३,६३५	३,२२७,८३४
	(ग) आवास तथा अन्य सुविधा व्यवस्था	-	-	-	-
	(घ) कर्मचारी बोनस व्यवस्था	-	-	१६,९४२,००१	-
	(ङ) अन्य	-	-	-	-
८	अन्य व्यवस्था (विवरण खुलाउने)	-	-	-	-
	जम्मा	४२,६७२,०८०	२६,६११,३८८	३१,८७७,५१०	३०,१६८,०२३

चालु आ. व. मा अपलेखन/भुक्तानी गरिएको व्यवस्था		चालु आ. व. मा फिर्ता गरिएको व्यवस्था		वर्षको अन्तमा कायम रहेको व्यवस्था	
यस बर्ष	गत बर्ष	यस बर्ष	गत बर्ष	यस बर्ष	गत बर्ष
-	१३,१५७,८९५	-	-	८,१५७,८९५	-
-	-	-	-	-	-
-	-	१३४,४७९	-	३६,७०४,८१७	३६,८३९,२९५
-	-	-	-	-	-
-	-	-	-	-	-
-	-	-	-	-	-
-	-	-	-	-	-
११४,१८७	-	-	-	४,३१४,७४३	२,६०४,९५१
-	८७८,७४८	३,२२७,८३४	७०,६८८	४,९५३,६३५	३,२२७,८३४
-	-	-	-	-	-
-	-	-	-	१६,९४२,००१	-
-	-	-	-	-	-
-	-	-	-	-	-
११४,१८७	१४,०३६,६४३	३,३६२,३१३	७०,६८८	७१,०७३,०९१	४२,६७२,०८०

नोट: चालु आ. व. मा अपलेखन भुक्तानी गरिएको व्यवस्था शिर्षक अन्तर्गत देखाईएको रकम भुक्तान गरिएको छ ।

दिपिन कुमार लाल
ब. वित्त अधिकृत

राजेश कुमार चौधरी
सहायक महाप्रबन्धक

पि.आर. मिश्र
प्रमुख कार्यकारी अधिकृत/संचालक

राजेन्द्र अर्याल
संचालक

संलग्न प्रतिवेदनको आधारमा
सिए. एस.सि. लाल

एस.के. मुखर्जी
संचालक

अशोक अग्रवाल
संचालक

थोमस मेथ्यू टी.
संचालक

डि.के. मेहरोत्रा
अध्यक्ष

प्रिन्सिपल
एस.सि. लाल एण्ड एसोसिएट
चार्टर्ड एकाउण्टेण्टस्

Other Provision

S.N.	Particulars	Provision at Beginning of the Year		Provision for the Year	
		Current Year	Previous Year	Current Year	Previous Year
1	Provision For Dividend	-	13,157,895	8,157,895	-
2	Provision for Income Tax	-	-	-	-
3	Provision for loss on Investment	36,839,295	11,597,196	-	25,242,099
4	Provision for loss on Loan	-	-	-	-
5	Provision For bad Debts	-	-	-	-
6	Provision for other Loss	-	-	-	-
7	Provision For Employees				
	a) Pension and Gratuity	2,604,951	906,861	1,823,979	1,698,090
	b) Leave Encashment	3,227,834	949,436	4,953,635	3,227,834
	c) Housing and Other Benefit	-	-	-	-
	d) Bonus	-	-	16,942,001	-
	e) Others	-	-	-	-
8	Other Provision	-	-	-	-
	Total	42,672,080	26,611,388	31,877,510	30,168,023

Amortized/Payment for the Year		Written Back for the Year		Provision at the end of the Year	
Current Year	Previous Year	Current Year	Previous Year	Current Year	Previous Year
-	13,157,895	-	-	8,157,895	-
-	-	-	-	-	-
-	-	134,479	-	36,704,817	36,839,295
-	-	-	-	-	-
-	-	-	-	-	-
-	-	-	-	-	-
114,187	-	-	-	4,314,743	2,604,951
-	878,748	3,227,834	70,688	4,953,635	3,227,834
-	-	-	-	-	-
-	-	-	-	16,942,001	-
-	-	-	-	-	-
-	-	-	-	-	-
114,187	14,036,643	3,362,313	70,688	71,073,091	42,672,080

Note: Under the Column of Amortized/Payment for the year amounts have been paid.

Bipin Kumar Lal
Sr. Finance Officer

Rajesh K. Choudhary
Asst. General Manager

P.R. Mishra
CEO/Director

Rajendra Aryal
Director

As per our report of even date

CA. S.C. Lal
Principal

S.K. Mukharjee
Director

Ashok Agrawal
Director

Thomas Mathew T.
Director

D.K. Mehrotra
Chairman

For S.C. Lal & Associates
Chartered Accountants

अपलेखन/समायोजन हुन बाँकी विविध खर्चहरू

क्र.सं.	विवरण	यस वर्ष	गत वर्ष
१	अपलेखन गर्न बाँकी प्रारम्भिक खर्च	-	-
२	अपलेखन गर्न बाँकी पूर्व संचालन खर्च	-	-
३	अपलेखन गर्न बाँकी लगानी प्रिमियम	-	-
४	अपलेखन गर्न बाँकी स्थगन गरिएका खर्च	५१,१६८,८११	५६,६६३,४५०
५	अन्य (विवरण खुलाउने)	-	-
	जम्मा	५१,१६८,८११	५६,६६३,४५०

दिपिन कुमार लाल
ब. वित्त अधिकृतराजेश कुमार चौधरी
सहायक महाप्रबन्धकपि.आर. मिश्र
प्रमुख कार्यकारी अधिकृत/संचालकराजेन्द्र अर्याल
संचालकसंलग्न प्रतिवेदनको आधारमा
सिए. एस.सि. लालएस.के. मुखर्जी
संचालकअशोक अग्रवाल
संचालकथोमस मेथ्यू टी.
संचालकडि.के. मेहरोत्रा
अध्यक्षप्रिन्सिपल
एस.सि. लाल एण्ड एसोसिएट
चार्टर्ड एकाउण्टेण्टस्



Miscellaneous Expenses (To the extent not adjusted/amortize)

S.N.	Particular	Current Year	Previous Year
1	Preliminary Expenditure (To the extent not written off)	-	-
2	Pre- Operation Expenditure (To the extent not written off)	-	-
3	Deferred Expenses (To the extent not written off)	51,168,811	56,663,450
4	Other (To the extent not written off)	-	-
	Total	51,168,811	56,663,450

Bipin Kumar Lal
Sr. Finance Officer

Rajesh K. Choudhary
Asst. General Manager

P.R. Mishra
CEO/Director

Rajendra Aryal
Director

As per our report of even date

CA. S.C. Lal

Principal

For S.C. Lal & Associates

Chartered Accountants

S.K. Mukharjee
Director

Ashok Agrawal
Director

Thomas Mathew T.
Director

D.K. Mehrotra
Chairman

लाइफ इन्स्योरेन्स कर्पोरेशन (नेपाल) लि.

वित्तीय विवरणसंग सम्बन्धित प्रमुख लेखा नीतिहरू

१. सामान्य जानकारी:
 - १.१ कम्पनीको परिचय: लाइफ इन्स्योरेन्स कर्पोरेशन (नेपाल) लि. नेपालस्थित एक सिमित दायित्व भएको कम्पनी हो। यो कम्पनी कम्पनी ऐन अन्तर्गत मिति २६ डिसेम्बर, २००० मा स्थापना गरिएको हो। यस कम्पनीको रजिस्टर्ड कार्यालयको ठेगाना कमलादी, काठमाडौं, नेपालमा रहेको छ। यस कम्पनीको शेयर नेपाल धितोपत्र विनिमय बजार लि. मा सूचिकृत रहेको छ।
 - १.२ व्यवसायको प्रकृति: कम्पनीले जीवन बीमा सम्बन्धी कारोबार गर्न बीमा समितिबाट मिति १ सेप्टेम्बर, २००१ मा अनुमति प्राप्त गरी जीवन बीमा व्यवसाय गर्दै आइरहेको छ।
 - १.३ संस्थापक एवं साधारण शेयरधनीहरू: कम्पनीको मूख्य संस्थापकहरूमा भारतीय जीवन बीमा निगम (५५ प्रतिशत) र विशाल ग्रुप, नेपाल (२५ प्रतिशत) रहेका छन्। सर्वसाधारण शेयरधनीहरूको २० प्रतिशत हिस्सा रहेको छ।
 - १.४ वित्तीय विवरण जारी गर्न प्राप्त स्वीकृति: वित्तीय विवरण जारी गर्न कम्पनीको सञ्चालक समितिबाट मिति ०५/०६/२०६९ मा र बीमा समितिबाट मिति २१/०७/२०६९ मा स्वीकृति प्राप्त भएको छ।
२. प्रमुख लेखा नीतिको संक्षिप्त विवरण: वित्तीय विवरणहरू निर्माण गर्दा अवलम्बन गरिएका प्रमुख लेखा नीति निम्न लिखित रहेका छन्। अन्यथा उल्लेख भएकोमा बाहेक यी नीतिहरू निरन्तर रूपमा लागू रहेका छन्।
 - २.१ तयारीका आधारहरू (नेपाल लेखामान १): वित्तीय विवरणहरू बीमा समितिद्वारा जारी गरिएको वित्तीय निर्देशिका २०६५ अनुसारको ढाँचामा तयार गरिएको छ। बीमा समिति बीमा ऐन अनुसार वित्तीय विवरणको ढाँचा तयार गर्ने अधिकार प्राप्त निकाय हो। उक्त निर्देशिकाले समेट्न नसकेका विषय बस्तुलाई नेपाल लेखामानमा व्यवस्था भए अनुसार गरिएको छ।

Life Insurance Corporation (Nepal) Ltd.**Significant Accounting Policies**

1. **General Information:**
 - 1.1 **Identity of the Company:** Life Insurance Corporation (Nepal) Limited is a limited liability company domiciled in Nepal. The Company was incorporated under the Nepal Companies Act, on December 26, 2000. The address of its registered office is Kamaladi, Kathmandu, Nepal. The Company has a primary listing on the Nepal Stock Exchange Limited.
 - 1.2 **Nature of Business:** The company obtained regulatory approval to undertake Life Insurance business on September 1, 2001 from Beema Samiti (Insurance Regulatory Authority in Nepal). Under the approval, the Company is authorized to carry Life Insurance Business.
 - 1.3 **Promoters and shareholders:** The principal promoters of the company are Life Insurance Corporation of India (55%) and Vishal Group of Nepal (25%). The General Public holds 20% shares in the company.
 - 1.4 **Authorization to issue financial statements:** The financial statements were authorized for issue by the Board of Directors on 58th Board Meeting dated 21.09.2012 and by the Insurance Board on 06.11.2012.
2. **Summary of significant accounting policies:** The principal accounting policies applied in the preparation of these financial statements are set out below. These policies have been consistently applied to all the years presented, unless otherwise stated.
 - 2.1 **Basis of Preparation (NAS 1):** Financial statements have been prepared in accordance with formats prescribed by Financial Directives 2065 of Insurance Board of Nepal. The Insurance Board is authorized by the Insurance Act to prescribe format for preparation of financial statements. Where as the said format does not address a particular issue, Nepal Accounting Standard has been applied.



वित्तीय विवरणहरू नेपाली रुपैयाँमा प्रस्तुत गरिएका छन् । नगद प्रवाह नरहेका वित्तीय विवरणहरू ऐतिहासिक लागत सिद्धान्त तथा स्पष्ट रूपमा उल्लेख गरिएको अवस्थामा बाहेक प्रोदभावी (Accrual) सिद्धान्त अनुरूप तयार गरिएको छ ।

२.२ नेपाल लेखामानसँगका प्रमुख भिन्नताहरू :

क) बीमाशुल्क र अन्य आमदानीहरू (बीमाशुल्कमा ब्याज) लाई नगद आधारमा जनाइएको तथा लेखाङ्कन गरिएको छ जुन नेपाल लेखामान ७ मा निर्देशित गरिएको व्यवस्था अनुरूप छैन । नेपाल लेखामान अनुसार प्राप्त भएको र प्राप्त हुन बाँकि रकम समेत आमदानीमा लेखाङ्कन गरिनु पर्दछ ।

ख) पछि भुक्तानी गर्नुपर्ने कर्मचारी सुविधाहरू विवरण तयार गर्दाको मितिलाई अवकास मिति मानी सो मितिमा कायमहुन आउने रकमको आधारमा गणना गरिएको छ जुन नेपाल लेखामान १४ अनुसार छ । नेपाल लेखामान १४ (NAS 14) अनुसार कर्मचारी सुविधा दायित्व र सेवा बापतको दायित्वको लागतको वर्तमान मूल्यमा गणना र लेखाङ्कन गर्नु पर्दछ ।

३. बैदेशिक मुद्रा (नेपाल लेखामान ११): विदेशी मुद्रामा गरिएको कारोवारलाई कारोवार भएको मितिमा कायम विनिमय दर अनुरूप नेपाली मुद्रामा रुपान्तर गरिएको छ । कम्पनीको कुनै पनि सम्पत्ति तथा दायित्व विदेशी मुद्रामा रहेको छैन ।

४. स्थिर सम्पत्ति :

स्वामित्वमा भएको सम्पत्ति (नेपाल लेखामान ६): स्थिर सम्पत्ति लाई लागत मूल्यमा ह्रास कट्टी र क्षति नोक्सान घटाई देखाइएको छ । लागत मूल्यमा खरिद मूल्य र त्यसलाई अपेक्षित उपयोग हुनेगरी कार्य गर्नसक्ने अवस्थामा ल्याउन लागेको अन्य सबै खर्चहरू समावेश छन् ।

ह्रास कट्टी :

क) स्थिर सम्पत्तिको ह्रास कट्टी घट्टो ह्रास प्रणालीको दरले (अनुमानित आयुको आधारमा) गरिएको छ । विविध सम्पत्ति शीर्षकहरू अन्तर्गत निम्नानुसारको ह्रास कट्टी दर अपनाइएको छ (शीर्षकहरू बीमा समितिबाट तोकिए बमोजिम राखिएको छ) ।

The financial statements are presented in Nepalese Rupee. The financial statements, except cash flow statement, are prepared in accordance with the historical cost convention, on accrual basis of accounting (except otherwise stated).

2.2 Significant Deviations from Nepal Accounting Standards:

a) Premium and some of the other incomes (interest on premium) are recognized and accounted on cash basis which is a deviation from the recognition of revenue prescribed in NAS 7 which requires recognition of revenue at the fair value of consideration received and receivable.

b) Post employment benefits of employees are measured at the amount payable on the date of preparation of financial statement assuming retirement on that date. This is deviation from the measurement and recognition prescribed in the NAS 14 which requires recognition of post employment benefits at present value of defined benefit obligations and current service cost.

3. **Foreign Currency (NAS 11):** Transactions in foreign currencies are translated to Nepalese Rupee at the foreign exchange rate ruling at the date of the transaction. The Company has no monetary or non-monetary assets and liabilities denominated in foreign currency.

4. Fixed Assets (NAS 6):

Owned Assets: Fixed Assets are stated at cost less accumulated depreciation (see below) and impairment losses. The cost includes purchase price and any cost directly attributable to bringing the assets to its working condition for its intended use.

Depreciation:

a) Depreciation is charged on Written down Value method over the estimated useful lives of fixed assets. The depreciation rates applied for various assets categories are as follows (Categories prescribed by Beema Samiti).

सम्पत्तिको प्रकार	हास कट्टी दर	Types of Property	Depreciation rate
फर्निचर र फिक्सचरहरु	२५%	Furniture & Fixtures	25%
कार्यालय सामग्री	२५%	Office Equipment	25%
कम्प्युटर र इ.डि.पि.	२५%	Computer and EDP	25%
अदृश्य सम्पत्ति	२५%	Intangible Assets	25%
लिजमा लिइएको सम्पत्ति	२५%	Lease Hold Assets	25%
सवारी साधनहरु	२०%	Vehicles	20%
अन्य सम्पत्तिहरु	२५%	Other Assets	25%

ख) स्थिर सम्पत्ति खरिद गरेको अर्को महिनादेखि हास कट्टी गरि खर्च लेख्ने व्यवस्था गरिएको छ । बिक्री तथा अपलेखन गरिएको स्थिर सम्पत्तिको हकमा बिक्री तथा अपलेखन हुनुभन्दा अगाडिको महिनासम्म हास कट्टी गरिएको छ ।

ग) रू. २,०००/- भन्दा कम मूल्य भएको पुँजीगत सामानको खरिदलाई खरिद गरेको वर्षमा नै नाफा-नोक्सान हिसाब र आय-व्यय हिसावमा खर्च लेखी लेखाङ्कन गर्ने नीति लिइएको छ ।

५. लगानी:

क) वर्गीकरण: वित्तीय विवरण तयार गरिएको मितिबाट १२ महिनाभित्र परिपक्वहुने लगानीलाई अल्पकालिन लगानीमा राखिएको छ । अल्पकालिन बाहेक अन्य सबै लगानीलाई दीर्घकालिन लगानी अन्तर्गत वर्गीकरण गरिएको छ ।

ख) मूल्याङ्कन :

सरकारी धितोपत्र: सरकारी धितोपत्रहरुमा गरिएको लगानीलाई लागत मूल्य वा अंकित मूल्य मध्ये जुन कम छ सोही दरमा लेखाङ्कन गरिएको छ । अंकित मूल्य भन्दा लागत मूल्य बढि भएको खण्डमा बढी रकम (प्रिमियम) लाई सो सरकारी धितोपत्रको भुक्तानी अवधिभित्र प्रत्येक वर्ष समानुपातिक रूपमा अपलेखन गरिएको छ । लागत मूल्यभन्दा अंकित मूल्य बढि भएको खण्डमा त्यस्तो रकम (छुट) लाई सो सरकारी धितोपत्रको भुक्तानी अवधिभित्र प्रत्येक वर्ष समानुपातिक हिसाबले लगानीमा मुनाफा शीर्षक अन्तर्गत लेखाङ्कन गरिएको छ ।

यस वर्ष कम्पनीले ने.रा.बै. ऋणपत्र रू. ७,२३,२५,०००.०० अंकित मूल्य बराबरको खरिद गरेकोमा रू. ५४,०७,५९५.०० प्रिमियम बापत भुक्तानी गरेको छ ।

b) Depreciation is provided on the fixed assets from the subsequent month of the acquisition date to the prior month of disposal unless it is fully depreciated before its disposal.

c) Capital Items for less than Rs. 2000/- are treated as Revenue Expenditure in the year of acquisition and charged to Profit and Loss Account and Revenue Account.

5. Investments:

a) **Classification:** Investments maturing within twelve months from the date of financial statements are classified as short-term investments. Investments other than short-term investments are classified as long-term investments.

b) **Valuation:**

Government securities: Government securities are stated on cost price or face value whichever is less. Premium (excess of cost price over face value) is amortized on a straight line basis over the holding/maturity period. Similarly discount (excess of face value over cost price) is accounted as gain on investment on a straight line basis over the holding/maturity period.

During the year, the company has purchased NRB Bonds by paying premium of Rs. 54,07,595.00 against the face value of Rs.7,23,25,000.00.



लेखाङ्कन नीति अनुसार यो वर्ष जम्मा रू. १,०९,०२,२३४.०९ अपलेखन गरिएको छ ।

बैंक तथा वित्तीय संस्थाको मुद्दती निक्षेप: बैंक तथा वित्तीय संस्थामा गरिएको मुद्दती निक्षेपलाई साँवा रकममा लेखाङ्कन गरिएको छ ।

पब्लिक लि. कम्पनीको शेयरहरू: पब्लिक लि. कम्पनीहरूको साधारण शेयरमा गरिएको लगानीलाई लागत मूल्यको आधारमा लेखाङ्कन गरिएको छ ।

पब्लिक कम्पनीको ऋणपत्रहरू: पब्लिक लि. कम्पनीको ऋणपत्रलाई लागत मूल्य र अंकित मूल्य मध्ये जुन कम छ सोही अनुसार देखाइएको छ । अंकित मूल्य भन्दा लागत मूल्य बढि भएको खण्डमा त्यस्तो बढि रकम (प्रिमियम) लाई त्यस्तो ऋणपत्रको भुक्तानी अवधि भित्र प्रत्येक वर्ष समानुपातिक रूपमा अपलेखन गरिएको छ । लागत मूल्य भन्दा अंकित मूल्य बढि भएको खण्डमा त्यस्तो रकम (छुट) लाई सो ऋणपत्रको भुक्तानी अवधिभित्र प्रत्येक वर्ष समानुपातिक हिसाबले लगानीमा मुनाफा शीर्षक अन्तर्गत लेखाङ्कन गरिएको छ ।

नोक्सानी: धितोपत्र बजारमा सुचिकृत गरिएका धितोपत्रहरूलाई बजारयोग्य धितोपत्र (Marketable Securities) भनिन्छ । त्यस प्रकारको धितोपत्रको बजार मूल्यमा भएको परिवर्तनले गर्दा भएको नोक्सानी रकमलाई लगानीमा भएको नोक्सान ब्यवस्था शीर्षकमा जनाई नाफा-नोक्सान हिसाब खर्च लेखाङ्कन गरिएको छ । लगानी बिक्री नहुँदासम्म बजार मूल्यमा भएको फेरबदलबाट भएको नाफालाई जनाईएको छैन ।

५.१ नगद र बैंक मौज्जात: नगद र बैंक मौज्जात अन्तर्गत नगद मौज्जात, मुद्दती निक्षेप बाहेकको बैंक मौज्जात र अन्य उच्च तरल सम्पत्तिहरू रहेका छन् । बैंक अधिविकर्ष, जुन माग भएमा भुक्तानी गरिनु पर्छ, कम्पनीको नगद ब्यवस्थापनको अभिन्न अंगको रूपमा रहेको छ । त्यस प्रकारको बैंक अधिविकर्षलाई वासलातमा चालु दायित्व अन्तर्गत अल्पकालीन कर्जा शीर्षकमा देखाइएको छ ।

६. शंकास्पद आसामी: यस वर्ष कम्पनीको कुनैपनि शंकास्पद आसामी रहेको छैन, तसर्थ सो बापतको रकम ब्यवस्था पनि गरिएको छैन ।

As per the adopted Accounting policy Rs. 1,09,02,234.09 in total has been amortized during the year.

Fixed Deposit of Banks/ Financial Institutions: Fixed deposits in commercial banks and other financial institutions are accounted on principal amount.

Shares of public Companies: The investments made in ordinary shares of public companies are accounted on cost price.

Debentures of Public Companies: Debentures of public companies are stated on cost price or face value whichever is less. Premium (excess of cost price over face value) is amortized on a straight line basis over the holding/maturity period. Similarly discounts (excess of face value over cost price) are accounted as gain on investment on a straight line basis over the holding/maturity period.

Impairment: Securities that are listed in stock exchange are considered as marketable securities. Any loss arising from change in market value is credited to Provision to Loss on Investment by charging to Profit and Loss Account. Gain arising from change in market price is not recognized as revenue unless disposed.

5.1 Cash and Bank Balances: Cash and bank balance comprises cash balances, bank balances other than fixed deposits and other highly liquid materials. Bank overdrafts that are repayable on demand and form an integral part of the company's cash management are included within borrowings in current liabilities on the Balance Sheet.

6. Doubtful Debts: The Company does not have any doubtful debts during the year; as such no provision has been made.

११औं वार्षिक प्रतिवेदन

७. असमाप्त जोखिम ब्यवस्था: सम्पूर्ण बचतलाई जीवन बीमा कोषमा सारिएकोले कम्पनीले यो बर्ष असमाप्त जोखिम अन्तर्गत रकम ब्यवस्था गरेको छैन ।
८. अपलेखन गर्न बाँकि विविध खर्च: यस अन्तर्गत कम्पनीले लगानीमा भुक्तानी गरेको प्रिमियम रकम रहेको छ ।
९. आय लेखाङ्कन विधि (नेपाल लेखामान ७):
- ९.१ बीमाशुल्क आम्दानी: बीमाशुल्क आम्दानीलाई बीमा समितिको निर्देशिका अनुरूप नगद आधारमा लेखाङ्कन गरिएको छ ।
- ९.२ पुनर्बीमा कमिशन: नियमित पुनर्बीमा कमिशनलाई प्रोदभावी (Accrual) आधारमा लेखाङ्कन गरिएको छ । पुनर्बीमा कमिशन आयलाई नगदी आधारमा लेखाङ्कन गरिएको छ जुन नेपाल लेखामान ७ बमोजिम रहेको छैन । यो बर्ष कम्पनीले रु. २३,४७,१७७ पुनर्बीमा नाफा कमिशन आय प्राप्त गरेको छ ।
- ९.३ अन्य आय: ब्याज (कल निक्षेपमा प्राप्त ब्याज सहित) आयलाई प्रोदभावी (Accrual) आधारमा लेखाङ्कन गरिएको छ । शेयर लाभांश आम्दानीलाई लाभांश घोषणा भएको मितिको आधारमा लेखाङ्कन गरिएको छ ।
- ९.४ कर्जा र पेशकी बाट प्राप्त ब्याज आम्दानी: बीमालेख धितोमा प्रदान गरिएको कर्जा र कर्मचारी एवं अभिकर्ता लाई भुक्तानी गरिएको अन्य कर्जाबाट प्राप्त ब्याज आम्दानीलाई प्रोदभावी (Accrual) आधारमा लेखाङ्कन गरिएको छ ।
१०. आय-ब्यय बाड फाँड नीति :
- क) ब्याज र लाभांश आम्दानीलाई बीमा समितिद्वारा जारी गरिएको वित्तीय निर्देशिका २०६५ अनुरूप नाफा-नोक्सान हिसाब र आय-ब्यय हिसाबमा बाँडफाँड गरिएको छ ।
- ख) बीमा ब्यवसायसँग सम्बन्धित खर्चलाई आय-ब्यय हिसाबमा लेखाङ्कन गरिएको छ ।
- ग) बीमा समितिद्वारा जारी गरिएको वित्तीय निर्देशिका २०६५ अनुरूप ब्यवस्थापन खर्चको १०% र ९०% रकमलाई क्रमशः नाफा नोक्सान हिसाब र आय ब्यय हिसाबमा बाँडफाँड गरिएको छ ।
११. दावी भुक्तानी: दावी भुक्तानी अन्तर्गत दावी फछ्यौटको लागि आवश्यक परामर्श तथा अनुसन्धान खर्च र दायित्व स्विकार गरे बापतको अन्य प्रत्यक्ष खर्चहरूलाई समावेश गरिएको छ । दावी भुक्तानी प्रोदभावी (Accrual) आधारमा लेखाङ्कन गरिएको छ ।
7. **Provision for unexpired risk:** The company has not made any provision for unexpired risk because the entire surplus has been transferred to Life Fund.
8. **Miscellaneous Expenditure to the extent not written off:** Miscellaneous expenditure to the extent not written off comprises of premium paid on investments as stated in policy.
9. **Revenue Recognition: (NAS-07):**
- 9.1 **Premium Income:** Premium Income has been recognized on cash basis as required under directives of the Insurance Board.
- 9.2 **Re-insurance Commission:** Regular Re-insurance commissions are recognized on accrual basis. Profit commissions on re- insurance are recognized on cash basis which is not in accordance with NAS 07. The Company has received Rs. 23,47,177 as profit commission during the year.
- 9.3 **Other Income:** Interest (including interest on call deposit) income is recognized on accrual basis. Dividend income is recognized as income when right to receive is established.
- 9.4 **Income from loans and advances:** Incomes on loan against insurance policies and other loans provided to agents and staffs are accounted for on accrual basis.
10. **Income and Expenditure Allocation Policy:**
- a) Interest and Dividend incomes are allocated to Profit and Loss Account and Revenue Account as prescribed in the Financial Directives 2065 issued by Insurance Board.
- b) Expenses related to insurance business are charged to Revenue Account.
- c) As prescribed in the Financial Directives 2065 issued by Insurance Board, 10% and 90% of Management expenditure is allocated to Profit & Loss Account and Revenue Account respectively.
11. **Claim Payment:** Claims paid include specific claim settlement costs such as investigation/legal fees and other directly attributable following a loss accepted. Claims are accounted for on accrual basis.

११.१ बीमा दावी ब्यवस्था: दावी रकमलाई जानकारीमा आएको मितिमा कूल कवोल दायित्व रकममा पुनर्बीमा कम्पनीबाट पाउनुपर्ने रकमलाई नघटाई गणना गरिएको छ । भुक्तानी गर्न बाँकी दावी वापतको सम्भावित दायित्वलाई बीमा नियमावली २०४९, खण्ड १५ (घ) अनुरूप ११५ प्रतिशत को दरले ब्यक्तिगत दावीको आधारमा ब्यवस्था गरिएको छ ।

१२. बीमा ब्यवसायबाट प्राप्त आयको गणना: बीमा करारबाट उत्पन्न बीमा दायित्वहरूको लेखाङ्कन स्वतन्त्र बीमाङ्कीय मुल्याङ्कनको आधारमा गरिएको छ । त्यस प्रकारको बीमाङ्कीय मुल्याङ्कनबाट आएको रकमलाई आयको रूपमा नाफा नोक्सान हिसाबमा बीमा समितिद्वारा जारी गरिएको वित्तीय निर्देशिका २०६५ अनुरूप लेखाङ्कन गरिएको छ । यद्यपि यो वर्ष नाफा नोक्सान हिसाबमा आ.व. २०६८ सम्मको आय गणना गरिएको छ ।

१३. कर्मचारी सुविधा (नेपाल लेखामान १४):

अल्पकालिन कर्मचारी सुविधा: अल्पकालिन कर्मचारी सुविधालाई प्रोदभावी आधारमा गणना गरिएको छ ।

अल्पकालिन बिदा वापतको रकम: बिदा वापतको भुक्तानी गर्न बाँकि तलव रकमलाई प्रोदभावी आधारमा गणना गरिएको छ ।

अवकाश सुविधा: कम्पनीद्वारा कर्मचारीहरूको लागि अवकाश सुविधाको लागि निश्चित सुविधा भुक्तानी हुने ब्यवस्था गरिएको छ । त्यस ब्यवस्था अनुरूप कर्मचारीहरूले पाउने अवकाश सुविधामा उपदान वापतको पाउने रकम मुख्यतया कर्मचारीको उमेर, सेवा अवधि र तलव सुविधा आदि अनुसार निर्धारण हुने गर्दछ । उपदान सुविधा वापतको योगदान रकम कम्पनी र नागरिक लगानी कोष बीच भएको सम्झौता अनुसार नागरिक लगानी कोषमा जम्मा गरिन्छ । योगदान रकम भुक्तानी गर्नुपर्ने दिनमा खर्च जनाउने गरिन्छ ।

१४. आयकर (नेपाल लेखामान ९): वर्षको नाफा नोक्सानमा आयकर अन्तर्गत चालु र स्थगन आयकर समावेश रहेका छन् । इक्युटीमा लेखाङ्कन गरिएको रकम बाहेक आयकर रकमलाई नाफा नोक्सान हिसाब र आय ब्यय हिसावमा लेखाङ्कन गरिएको छ ।

चालु कर: चालु कर यो वर्षको करयोग्य आयको आधारमा भुक्तानी गर्नुपर्ने (भुक्तानी लिनुपर्ने) आयकर रकम हो । यो वर्ष र अधिल्लो वर्षहरूको चालु कर दायित्व (सम्पत्ति) लाई बासलात मितिमा लागुरहेको दर अनुरूप कर कार्यालयलाई भुक्तानी गर्नु पर्ने (भुक्तानी लिनु पर्ने) रकमको आधारमा गणना गरिएको छ ।

11.1 Provision for Insurance Claim: Claims are recognized on the date of intimation of the loss without deducting amount recoverable from reinsurers. Estimated liability for outstanding claims is determined on the basis of individual claim and is provided at 115% of outstanding claim as prescribed in section 15(d) of Insurance Regulation 2049.

12. Recognition of income from Insurance Business:

The insurance liability arising from the insurance contracts is estimated by independent actuarial estimation. Amount recommended, on such actuarial valuation, to recognize as income is recognized in Profit and Loss Account in accordance with Financial Directives 2065 issued by Insurance Board. However during the year upto 16.07.2011 is recognized on Profit and Loss Account.

13. Employee Benefits (NAS 14):

Short term employee benefits: Short term benefits to employees are recognized on accrual basis.

Short term compensated absences: Salary in lieu of leave is recognized on accrual basis.

Retirement Benefits: The Company has defined benefit plan for retirement benefits of employees. A defined benefit plan is a retirement plan that defines an amount of gratuity benefit that an employee will receive on retirement, usually dependent on one or more factors such as age, years of service and compensation. The Company pays contributions to Citizen Investment Trust on a contractual basis. The contributions are recognized as employee benefit expenses when they are due.

14. Income Tax (NAS 9): Income tax on the profit or loss for the year comprises current and deferred taxes.

Income tax is recognized in the Profit and Loss Account and Revenue Account except to the extent that it relates to items recognized directly to equity, in which case it is recognized in equity.

Current Tax: Current tax is the amount of income taxes payable (recoverable) in respect of the taxable profit (tax loss) for a period. Current tax liabilities (assets) for the current and prior periods are measured at the amount expected to be paid to (recovered from) the taxation authorities, using the tax rates that have been enacted by the Balance Sheet date.

स्थगन कर: स्थगन कर सम्पत्तिलाई करयोग्य आय र लेखागत आयको समयान्तरको कारणले भविष्यमा प्राप्त हुन सक्ने आयको आधारमा गणना गरिएको छ ।

स्थगन कर सम्पत्ति र दायित्वलाई वासलात मितिमा लागुरहेको कर दरको आधारमा उक्त सम्पत्ति प्राप्त हुने वा दायित्व फछ्योर्ट हुने समयमा लागु हुन सक्ने कर दर कायम गरि गणना गरिएको छ ।

नाफा नोक्सान हिसाब र आय ब्यय हिसाबमा बाँडफाँड: आयकरलाई नाफा नोक्सान हिसाब र आय ब्यय हिसाबमा बीमा समितिद्वारा जारी गरिएको वित्तीय निर्देशिका २०६५ अनुरूप निकालिएको भारको आधारमा बाँडफाँड गरिएको छ । यो वर्ष कर योग्य नाफा (नाफा नोक्सान हिसाबको लागि वित्तीय निर्देशिका २०६२ बमोजिम) नभएकोले आयकरलाई नाफा नोक्सान हिसाबमा बाँडफाँड गरिएको छैन ।

१५. स्थिर सम्पत्तिको क्षय (नेपाल लेखामान १८): स्थिर सम्पत्तिमा आन्तरिक एवं बाह्य कारणबाट कुनै क्षय भएको पाईएमा त्यसलाई प्रत्येक वासलात मितिमा पुनरावलोकन गरिन्छ । स्थिर सम्पत्तिको मूल्यभन्दा लेखाङ्कित रकम (Carrying Amount) बढी भएमा क्षय ह्रास भएको मानिन्छ । सम्पत्तिको कूल बिक्री मूल्य र उपयोगिताको मोल भन्दा बढी लेखाङ्कित रकम रहेको हुन पर्दछ । उपयोगिताको मोल निर्धारण गर्दा पूँजीको वर्तमान औषत मूल्यमा भविष्यमा हुने अनुमानित नगद प्रवाहहरूलाई घटाइएको छ ।

१६. लगानी तथा ऋण लागत (नेपाल लेखामान ०८): स्थिर सम्पत्ति प्राप्त गर्दा हुने लगानी र सापटी लागतहरूलाई स्थिर सम्पत्ति लागतको रूपमा पूँजिकृत गरिएको छ । अन्य लगानी तथा सापटी लागतहरूलाई आम्दानी हिसाबमा जनाइएको छ ।

१७. संभावित दायित्वहरू र संभावित सम्पत्तिहरूको प्रावधानहरू (नेपाल लेखामान १२): बिगतमा भएको कुनै घटनाको कारण वर्तमानमा दायित्व सिर्जना भै सोको लागि स्रोतबाट निकास आवश्यक हुन गएमा र दायित्व पुरा गर्न विश्वसनिय रकमको तर्जुमा गर्न सकिन्छ भने कम्पनीले आवश्यक प्रावधानको व्यवस्था गर्छ ।

कुनै संभावित दायित्व वा वर्तमानमा कुनै दायित्व हुन सक्ने (जो संभावित हुँदैन) लाई स्रोतबाट केही निकास आवश्यक भएमा संभावित दायित्वको प्रावधान व्यवस्था गरिन्छ । यदि संभावित

Deferred Tax: Deferred tax asset is recognized for all temporary differences to the extent that it is probable that taxable profit will be available against which the deductible temporary difference can be utilized.

Deferred tax assets and liabilities are measured at the tax rates that are expected to apply to the period when the asset is realized or the liability is settled, based on tax rates that have been enacted or substantively enacted by the balance sheet date.

Allocation between Profit and Loss Account and Revenue Account: Income Tax is allocated between Profit & Loss Account and Revenue Account as per the derived weights of Profit & Loss Account and Revenue Account as prescribed by Financial Directives 2065 issued by the Insurance Board. During the year, as there is no profit (for the profit & loss A/c as per Financial Directives 2065), allocation of Income tax has not been done to Profit and Loss account.

15. **Impairment of Assets: (NAS-18):** The carrying amounts of assets are reviewed at each balance sheet date, if there is any indication of impairment based on internal/ external factors. An impairment loss is recognized wherever the carrying amount of an asset exceeds its recoverable amount. The recoverable amount is the greater of the assets net selling price and value in use. In assessing value in use, the estimated future cash flows are discounted to their present value at the weighted average cost of capital.

16. **Financing and Borrowing Cost: (NAS-08):** Financing/ Borrowing costs attributable to the acquisition of the asset is capitalized as part of the cost of the asset. Other Financing/Borrowing costs are charged to the Income Statement.

17. **Provisions, Contingent Liabilities and Contingent Assets (NAS- 12):** The Company creates a provision when there is a present obligation as a result of past events that probably requires an outflow of resources and a reliable estimate can be made of the amount of the obligation.

A disclosure for a contingent liability is made when there is a possible obligation or a present obligation that may, but probably will not, require an outflow of resources. When there is a possible obligation or a present obligation

दायित्व वा वर्तमान दायित्वका लागि स्रोतबाट निकास गर्न नसकिने भएमा यस्तो प्रावधान राखिदैन ।

वित्तीय विवरणमा संभावित सम्पतिहरूलाई लेखाङ्कन गरिदैन । तैपनि संभावित सम्पतिहरूलाई निरन्तर रूपले मूल्याङ्कन गरिएको हुन्छ, यदि अवास्तविक रूपमा आर्थिक लाभ आँउने निश्चित भएमा सो सम्पत्ति र सम्बद्ध आम्दानीलाई परिवर्तन देखिएको अवधिमा लेखाङ्कन गरिन्छ ।

१८. प्रति शेयर आम्दानी (नेपाल लेखामान २६): आधारभूत प्रति शेयर आम्दानी निकाल्दा कुनै तोकिएको अवधिमा शेयरधनीहरूलाई प्राप्त हुने कूल नाफा वा नोक्सानलाई सो अवधिमा विद्यमान कूल शेयर संख्याले भाग गरिएको हुन्छ ।
१९. तुलनात्मक जानकारी (नेपाल लेखामान १९): लेखा नीति वा आधारभूत गल्तीको कारणबाट परिवर्तन भएको शीर्षकमा सापेक्षिक जानकारी पुनः वर्गिकरण गरि उल्लेख गरिएको छ ।
२०. व्यवसाय खण्डको विवरण (नेपाल लेखामान २३): कम्पनीले प्रयोजनमा ल्याएको विभिन्न किसिमको सेवा र शर्त सहितको बीमा योजनालाई विभिन्न उपयुक्त व्यवसाय खण्डमा (Business Segment) राखी सोही अनुसार अलग-अलग आय व्यय हिसाब तयार गरिएको छ ।

in respect of which the likelihood of outflow of resources is remote, no provision or disclosure is made.

Contingent assets are not recognized in the financial statements. However, contingent assets are assessed continually and if it is virtually certain that an economic benefit will arise, the asset and related income are recognized in the period in which the change occurs.

18. **Earnings per Share (NAS 26):** Basic earnings per share are calculated by dividing the net profit or loss for the period attributable to equity shareholders by the weighted average number of equity shares outstanding during the period.
19. **Comparative information:** Comparative information has not been restated in respect of any items due to change in accounting policies or fundamental errors.
20. **Segment Reporting (NAS 23):** A segment is a distinguishable component of the Company that is engaged either in providing products or services (business segment) which is subject to risks and rewards that are different from those of other segments. These business segments are reported through separate revenue accounts.

दिपिन कुमार लाल
ब. वित्त अधिकृत

राजेश कुमार चौधरी
सहायक महाप्रबन्धक

पि.आर. मिश्र
प्रमुख कार्यकारी अधिकृत / संचालक

राजेन्द्र अर्याल
संचालक

संलग्न प्रतिवेदनको आधारमा
सिए. एस.सि. लाल

एस.के. मुखर्जी
संचालक

अशोक अग्रवाल
संचालक

थोमस मेथ्यू टी.
संचालक

डि.के. मेहरोत्रा
अध्यक्ष

प्रिन्सिपल
एस.सि. लाल एण्ड एसोसिएट
चार्टर्ड एकाउण्टेण्टस्

लाइफ इन्स्योरेन्स कर्पोरेशन (नेपाल) लि.

Life Insurance Corporation (Nepal) Ltd.

वित्तीय विवरणसंग सम्बन्धित लेखा
सम्बन्धि टिप्पणीहरू

Notes to Accounts related to
Financial Statements

१. सम्भावित दायित्वहरू:

- यो वर्ष चुक्ता वा भुक्तानी हुन बाँकी लगानी छैन ।
- यो वर्ष कम्पनीले कुनै प्रत्याभूति प्रतिबद्धता गरेको छैन ।
- यो वर्ष बीमालेख अन्तर्गतभन्दा बाहेक अन्य कुनै दावी आएको छैन ।
- यो वर्ष कम्पनीले वा कम्पनीको तर्फबाट कुनै ग्यारेन्टी दिने काम भएको छैन ।
- अस्वीकृत मृत्यु दावी रकम रु ११२.५४ लाख बाहेक अन्य कुनै दायित्व रहेको छैन ।

२. बीमाङ्गले बीमकको दायित्व मूल्याङ्कन गर्दा अवलम्बन गरेको आधारहरू: गत बीमाङ्गीय मूल्याङ्कन (१६/०७/२०११) मा बीमाङ्गीद्वारा कूल (Gross) प्रिमियम विधि अपनाइएको छ र बीमा समितिबाट प्राप्त पत्र वि.स. ०६९-च.न. ९४६ बमोजिम आगामी बीमाङ्गीय मूल्याङ्कन १५/०७/२०१२ मा गर्नुपर्नेछ ।

३. कम्पनीको सम्पत्तिमा कुनै किसिमको सीमितता तथा विवादहरू रहेको छैन । कम्पनीले हालसम्म खरीद गरेको सम्पूर्ण सम्पत्ति कम्पनीको स्वामित्वमा रहेको छ र त्यसमा कुनै दावी वा विवाद रहेको छैन ।

४. बीमा समितिबाट प्राप्त मिति २०६८/०९/०४ च.नं. २२७३ वि.वि.स. २६२ (२०६८/६९) को पत्रानुसार आ.ब. २०६७/२०६८ को जीवन बीमा कोष, बाँकी मृत्यु दावी र असमाप्त जोखिम बराबरको लगानी रकम रु. ६६५४५७५.८८ हजारलाई इयर मार्क गरि बीमा समितिलाई जानकारी गराइएको छ ।

५. कर्जा, लगानी तथा स्थिर सम्पत्तिको लागि कम्पनीले हालसम्म कुनै किसिमको प्रतिबद्धता व्यक्त गरेको छैन ।

६. लगानीसँग सम्बन्धित देहायका खरीद बिक्री सम्भौताहरूको मूल्य:

- खरीद गरिएको सम्पत्तिको स्वामित्व प्राप्त नभएको कुनै सम्पत्ति नरहेको ।

१. Contingent Liabilities:

- There are no unpaid investments.
- The Company has no underwriting commitments.
- There is no claim beside the insurance policies.
- There is no guarantee given by the company or on behalf of the company.
- There are no other liabilities except repudiated death claims of Rs. 112.54 lakh.

२. Basis adopted by Actuary while evaluating Insurer's liabilities:

In the last valuation (16.07.2011), the gross Premium method of valuation was adopted and next due falls on 15.07.2012, as per instruction of Beema Samiti dated 2069-05-07 (Bi. Sa. (069-70) dispatch no. 946.

३. There are no disputes and limitations regarding the company's property. The company has owned all the properties and assets that are purchased by the Company and there are no disputes on that, unless otherwise stated.

४. Investments equal to life fund, outstanding death claims & unexpired risk of Financial year 2067/68 (2010/11) amounting to Rs. 6654575.88 thousand are earmarked in the name of Insurance Board of Nepal as per their letter dated 2068/09/24 and Chalan No. BI.BI.SA. 262 (2068/69) 2273.

५. The company has not made any commitments on its loans, investments and fixed assets.

६. Amount relating to purchase/sale agreements of Investment:

- There are no acquired properties/assets of which ownership has not been obtained by the company.

ख) बिक्री गरिएको सम्पत्तिको भुक्तानी प्राप्त हुन बाँकी नरहेको ।

७. वर्षभरी गरिएको लगानीको विवरणः

क) लगानीहरूः

लगानी भएको धितोपत्र/संस्था	रकम रू.
अ) सरकारी धितोपत्र र बोन्ड	३३,४८,१७,०००
आ) वाणिज्य बैंकहरू	१,७३,००,००,०००
इ) विकास बैंकहरू	१०,००,००,०००
ई) फाइनेन्स कम्पनीहरू	१४,२५,००,०००
उ) विभिन्न कम्पनीहरूको शेयर तथा ऋणपत्रहरू	४४,१८,७३,६००
जम्मा (क)	२,७४,९१,९०,६००

ख) यस वर्ष अवधि परिपक्व भई बिक्री गरिएका लगानी विवरणहरूः

लगानी भएको धितोपत्र/संस्था	रकम रू.
अ) सरकारी धितोपत्र र बोन्ड	—
आ) वाणिज्य बैंकहरू	६५,२५,००,०००
इ) विकास बैंकहरू	२,००,००,०००
ई) फाइनेन्स कम्पनीहरू	८,२५,००,०००
उ) विभिन्न कम्पनीहरूको शेयर तथा ऋणपत्रहरू	४,८४,००,०००
जम्मा परिपक्व भएको लगानी	८०,३४,००,०००

८. कम्पनीले सबै बैंकहरूबाट बैंक मौज्जात विवरण प्राप्त गरेको र सो मुताबिक कम्पनीको हिसाब मिलान गरि विवरणको लगत व्यवस्थित राखिएको छ ।

९. बीमक/पुनर्बीमकबीचको कारोबार हिसाबलाई सम्बन्धित बीमक/पुनर्बीमकको समर्थन सहितको हिसाब मिलान विवरण तयार पारिएको छ ।

१०) बीमा नियमावली तथा बीमा समितिबाट तोकिए बमोजिमको निर्देशन अनुसार कम्पनीले लगानी गरेको छ ।

११) सम्बन्धित पक्षसंग भएको कारोबारः

क) भारतीय जीवन बीमा निगमसंगको सम्भौता अनुसार प्राविधिक सेवा शुल्क वापत रू. ४२,५४,११८ (भ्याट सहित) भुक्तानी गरिएको बाहेक कम्पनीद्वारा कम्पनीको

ii) There is no amount due against sales of the company's property.

7. Detail of investments made during the year is as follows.

a) Investments:

Particulars	Amount
a) Government Securities & Bond	33,48,17,000
b) Commercial Banks	1,73,00,00,000
c) Development Banks	10,00,00,000
d) Finance Companies	14,25,00,000
e) Shares/Debenture of Various Companies	44,18,73,600
Total (A)	2,74,91,90,600

b) Details of matured and sold Investments during the financial year:

Particulars	Amount
a) Government Securities & Bond	-
b) Commercial Banks	65,25,00,000
c) Development Banks	2,00,00,000
d) Finance Companies	8,25,00,000
e) Shares/Debenture of Various Companies	4,84,00,000
Total Matured	80,34,00,000

8. The company has received all bank statements of the bank accounts and has prepared the bank reconciliation statements for the same.

9. Description of transactions of re-insurance is approved by Re-insurer along with reconciliation.

10. The company has made investments according to the relevant insurance rules and criteria prescribed by Insurance Board.

11. Related party Transactions:

a) The company has not made any transaction and investments with Directors of the company or other person and organization associated to Directors

संचालक वा संचालकसंग सम्बन्धित व्यक्ति वा संस्थासंग कुनै कारोबार गरिएको छैन। प्राविधिक सेवा शुल्क सम्भौता बीमा समितिबाट मिति जनवरी १, २००८ बाट लागू हुने गरी ५ वर्षका लागि स्वीकृत रहेको छ।

ख) संचालक तथा मुख्य व्यवस्थापकलाई दिइएको तलब, भत्ता एवं भ्रमण वापतको अल्पकालिन सुविधाहरू:

संचालकहरूलाई संचालक समिति बैठक भत्ता	रु. २,९८,०००
लेखा समिति सदस्यहरूलाई बैठक भत्ता	रु. ९५,०००
संचालकहरूलाई भ्रमण भत्ता	रु. ९,९३,३७२
श्री पी.आर.मिश्र (प्रमुख कार्यकारी अधिकृत)	रु. २४,००,४६०
श्री राजेश कुमार चौधरी (सहायक महाप्रबन्धक)	रु. १९,३६,३३८
श्री उदय कुमार (प्रबन्धक आइ.टी.)	रु. १७,८०,२२१

उपरोक्त तलब भत्ता बाहेक बस्नको लागि प्रमुख कार्यकारी अधिकृत, सहायक महाप्रबन्धक र सुचना तथा प्राविधिक व्यवस्थापकको लागि घरको ब्यबस्था समेत गरिएको छ।

१२) सरकारी ऋणपत्रको सुरक्षणमा नेपाल एस.बि.आइ. बैंकबाट कम्पनीले अधिविकर्ष ऋण सुविधा वापत रु. २,४१,७३६.३३ हजार लिएको छ।

१३) कम्पनीले कर चुक्ता प्रमाणपत्र २०६७/६८ सम्म प्राप्त गरेको छ। अधिल्लो आ.व. हरको कर, जरिवाना वा ब्याज बापत कुनै दावी प्राप्त गरेको छैन र त्यसवापत कुनै रकम भुक्तानी भएको छैन। आयकर ऐन, २०५८ अनुसार अग्रिम करबाट रकम रु. ११,४९९.०६ हजार कम्पनीले आ.व. २०६२/०६३ सम्मको आयकर मिलान गरेको छ। आ.व. २०६२/०६३ पछिको तिर्न पर्ने कर र अग्रिम करलाई क्रमशः तिर्न योग्य र प्राप्त गर्न योग्य भन्ने शीर्षक अन्तर्गत छुट्टाछुट्टै गरी राखिएको छ।

१४) यो वर्ष कम्पनीले कुनै बीमाशुल्क फिर्ता गरेको छैन।

१५) कम्पनीले बीमितलाई आ.व. २०६५/०६८ सम्मको बोनसको दर घोषणा गरेको छ। हाल सम्म अन्तरिम बोनसको रूपमा लागू गरिएको विवरण निम्न अनुसार रहेको छ :

सावधिक बीमा र जीवन आनन्द बीमालेखहरूमा:

वर्ष अवधि	५-१९	२०-२४	२५ वा सोभन्दा बढि
बोनस दर	५६.००	५८.००	७१.००

except Technical Service Fee Rs. 4254118.00 (including VAT) as per agreement with Life Insurance Corporation of India. The Technical Service Fee agreement is approved by Insurance board of Nepal for the period of 5 years w.e.f. January 1, 2008.

b) Compensation paid to key management Personnel

Fees Paid to Board Members	Rs. 2,98,000.00
Fees paid to Audit Committee Members	Rs. 95,000.00
Travelling Expenses of Board Members	Rs. 9,93,372.40
Mr. P.R. Mishra (CEO)	Rs. 24,00,460.00
Mr. Rajesh Kumar Choudhary (Asst. G.M.)	Rs. 19,38,338.00
Mr. Uday Kumar (Manager IT)	Rs. 17,80,221.00

In addition to above furnished house is provided to CEO, Asst. G.M. and Manager IT.

12. The company has taken overdraft loan Rs. 2,41,736.33 thousand from Nepal SBI Bank Ltd. against the security of its Government Bonds.

13. The company has obtained tax clearance certificate till 2067/68 and has not received any claim regarding fines or interest due of previous year's income tax and no payments in this regard is made during the year. The company has adjusted income tax payable up to F.Y. 2062/063 amounting to Rs.11,499.06 thousand from advance tax amount as per Income Tax Act 2058. Tax payable and advance tax after F.Y. 2062/63 is separately shown as payable and receivable respectively.

14. The company has not refunded any premium during the year.

15. The company has declared Vested Bonus up to 2065/068 which is applicable as interim bonus till date as follows:

ENDOWMENT & JEEVAN ANAND POLICIES:

TERM YEAR	5- 19	20- 24	25- and above
BONUS RATE	56.00	58.00	71.00

धनफिर्ता बीमा

बर्ष अवधि	१५	२०	२५
बोनस दर	५५.००	५६.००	५७.००

जीवन तरंग बीमा

बर्ष अवधि	१०	१५	२०
बोनस दर	५६.००	५८.००	७१.००

बोनसदर प्रतिहजारमा लागू हुनेछ ।

- १६) ढिलो बीमाशुल्क भुक्तानीमा बिलम्ब शुल्क, बीमालेखको धितोमा प्रदान गरिने कर्जा, अभिकर्ता र कर्मचारीलाई प्रदान गरिएको कर्जामा कम्पनीले देहाय बमोजिम ब्याज दर निर्धारण गरेको छ ।

ढिलो बीमाशुल्क भुक्तानीमा बिलम्ब शुल्कको ब्याजदर	१०% प्रतिवर्ष
बीमालेखको धितोमा दिइने कर्जाको ब्याजदर	१०% प्रतिवर्ष
अभिकर्ता कर्जाको ब्याजदर	१०% प्रतिवर्ष
कर्मचारी कर्जाको ब्याजदर	७% प्रतिवर्ष

- १७) अपलेखन हुन बाँकी खर्चको विवरण: सरकारी ऋणपत्रको खरिदमा भुक्तानी गरिएको प्रिमियम रकमलाई सो ऋणपत्रको भुक्तानअवधि भित्र अपलेखन गरिने नीति रहेको छ । यो बर्ष कम्पनीले अंकित मुल्य ७,२३,२५,०००.०० को सरकारी ऋणपत्रको खरिदमा प्रिमियम बापत ५४,०७,५९५.०० भुक्तानी गरेको छ । यस सम्बन्धमा लिइएको नीति अनुसार यो बर्ष १,०९,०२,२३४.०९ अपलेखन गरिएको छ । यो रकमलाई अनुसुची २ मा लगानीमा नोक्सान शीर्षक अन्तर्गत देखाइएको छ ।

- १८) चुक्ता पूँजी मध्ये अग्रिम भुक्तानी प्राप्त (Paid in advance), भुक्तानी प्राप्त हुन बाँकी (Call in arrears) र जफत गरिएका तर पुनः निष्काशन नगरिएका शेयर रहेको छैन ।

- १९) यो बर्ष लिजहोल्ड सम्पत्तिमा कुनै रकम अपलेखन गरिएको छैन ।

- २०) रू. ११९९.४९ हजारको अस्वीकृत मृत्यु दावी बाहेक यस वर्ष कम्पनीको वासलात बाहिरको कुनै कारोबार रहेको छैन ।

- २१) गत वर्षसम्मको अस्वीकृत मृत्यु दावीहरू मध्ये रू. ११२.५४ लाख बराबरको मृत्यु दावी मध्ये पुनरावेदन अदालत पाटनमा एउटा मुद्दा हाल विचाराधीन रहेकोले रू. १ लाखलाई भुक्तानी हुन मृत्युदावी शीर्षक अन्तर्गत राखिएको छ ।

MONEY BACK POLICIES:

TERM YEAR	15	20	25
BONUS RATE	55.00	56.00	57.00

JEEVAN TARANG POLICIES:

TERM YEAR	10	15	20
BONUS RATE	56.00	58.00	71.00

Bonus rate are applicable for per thousand.

16. The company has determined the interest rate on late premium payment, loans against insurance policies, agent's and employee's loans as follows:

Interest Rate on late payment of Premium	10% p.a.
Interest Rate on loans against Policies	10% p.a.
Interest Rate on Agent's loans	10% p.a.
Interest Rate on Employees loans	7% p.a.

17. **Details of expenses remaining to be amortized:** Premium paid on acquisition of government securities (Investment) is amortized over the maturity period of investment. During the year, the company has purchased NRB Bonds by paying premium of Rs. 54,07,595.00 against the face value of Rs. 7,23,25,000.00 As per the policy adopted, total 1,09,02,234.09 has been amortized this year. This amount has been shown in annexure 2 as loss on purchase of Investment.

18. There are neither calls in advance/calls in arrears nor any forfeited shares in the total paid up capital of the company during the year.

19. There is no amortization amount in leasehold property up to this year.

20. There are no off Balance sheet transactions in this financial year except repudiation of death claims to the tune of Rs. 1199.49 thousand.

21. Out of Repudiated Death claim amount of Rs. 112.54 lakhs till 16.07.2011, one lakh has been made on account of outstanding death claim as a case is pending with Appellate Court, Patan.

२२) कर:

२२.१ स्थगन कर: यस वर्षको अन्त्यसम्ममा कम्पनीको नाफा नोक्सान हिसाबमा स्थगन कर सम्पत्ति/दायित्व बापत रू. १९,३२,११६.२९ रकम लेखाङ्कन गरिएको छ। यो रकम किताबी नाफा र करयोग्य नाफाको समयान्तरबाट हुन आएको हो जसको विवरण निम्नानुसार रहेको छ।

स्थगन कर दायित्व र सम्पत्तिका गणना:

विवरण	श्रावण १, २०६८ को मौज्जात	यस वर्षको रकम	आषाढ ३१, २०६९ को मौज्जात
स्थगन कर सम्पत्ति (दायित्व)			
समय भिन्नताबाट आएको हिसाब			
क) स्थिर सम्पत्ति	(५९,७९३.५२)	(९६,८५६.४४)	(१,५६,५६९.९६)
ख) स्थगन खर्च	(७,७९,९०,४६,४९९)	१९,४६,८५९.४६	(५९,६३,६९३.४५)
ग) लगानी	२०,२९,६३९.८३	६,९५,९९८.६९	२७,२५,६३८.५२
घ) उपदान/विदा वापतको रकम	८,५४,०००.३८	(१,९९,४९९.७८)	६,६२,५००.६०
खुद (दायित्व)	(४२,८६,५३८.२२)	१९,६२,९९०.५८	(१९,३२,९९६.२९)

२२.२ बित्तिय नाफा र कर योग्य नाफा बिचको हिसाब मिलान

विवरण	रकम	रकम
आय व्यय हिसाबको बचत	२,४४,९०,२२,३४९	-
जम्मा: आयकर व्यवस्था	४,४९,६५,४०२	२,४९,३९,८७,७५९
नाफा नोक्सान हिसाबको नाफा	१७,९७,७४,४२८	-
स्थगन कर	(२३,५४,४२२)	१६,९४,२०,००६
कर योग्य नाफा बित्तिय विवरण बमोजिम	-	२,६६,२६,०७,७५७
वित्तिय नाफामा आयकर	-	६६,५६,५९,९३९
आयकर कर बमोजिमको फरक		
जीवन बीमा कोषबाट सारेको नाफा	-	(४,८५,३७,०१९.२५)
शेयर लाभांश	-	(५,६९,२६०)
हास	-	(२,०६,९७८)
मर्मत संभार	-	३,६३५
नोक्सानी व्यवस्था	-	(३३,६२०)

22. TAX:

22.1 Deferred Tax: The Company has recognized deferred tax liabilities amounting to Rs. 19,32,116.29 which resulted from the timing differences between the Book Profit and Tax Profit, up to current year ended Ashad 31, 2069 (July 15, 2012) in Profit & Loss Account, the details of which is as under:

Recognition of Deferred Tax Liability & Assets:

Particulars	Balance as on Shrawan 1, 2068	Arising during the year	Balance as at Ashad 31, 2069
Deferred Tax Assets (Liabilities)			
On account of timing difference in:			
a) Fixed assets	(59,713.52)	(96,856.44)	(1,56,569.96)
b) Deferred Expenditure	(71,10,464.91)	19,46,851.46	(51,63,613.45)
c) Investment	20,29,639.83	6,95,918.69	27,25,558.52
d) Gratuity/Leave Encashment	8,54,000.38	(1,91,491.78)	6,62,508.60
Net (Liabilities)	(42,86,538.22)	23,54,421.93	(19,32,116.29)

22.2 Reconciliation between Financial profit and taxable profit:

Particulars	Amount	Amount
Surplus as per Revenue Account	2,44,90,22,349	-
Add: Provision for Income Tax	4,41,65,402.09	2,49,31,87,751
Profit as per Profit and Loss Account	17,17,74,428.00	-
Deferred Tax	(23,54,422)	16,94,20,006
Surplus/Profit before Tax	-	2,66,26,07,757
Income Tax as per Financial Surplus/Profit	-	66,56,51,939
Tax differences as per Income Tax		
Profit recognized from Life Fund	-	(4,85,37,011.25)
Dividend from shares	-	(5,61,260)
Depreciation	-	(2,06,978)
Repairs and Maintenance	-	3,635
Provision for Loss	-	(33,620)

विवरण	रकम	रकम
अपलेखन	-	५४,९२५
शेयर खरिदमा नोक्सानी	-	५,६०,३१२
सम्पत्ती निसर्गबाट नोक्सानी	-	(१,७७९.०८)
बिमा शुल्क आम्दानी	२,५२,५५,९७,२६९	-
बाँकी दावी व्यवस्थामा परिवर्तन	(१४,०१,४१३)	-
दावी फर्छौट	(२३,३१,३६,८१३)	-
खुद आम्दानी	२,२९,१०,५९,०४३	-
आयकर बमोजिम खुद	-	
	२,२९,१०,५९,०४३	(५७,२७,६४,७६१)
आयकर बमोजिम फरक	-	(६२,१४,८६,५३७.३३)
आयकर बमोजिम खुद कर	-	४,४१,६५,४०२
आयकर व्यवस्था		
आय व्यय हिसाब	४,४१,६५,४०२	-
नाफा नोक्सान हिसाब	-	४,४१,६५,४०२
फरक		(०.००)

Particulars	Amount	Amount
Amortization	-	54,925
Loss on purchase of shares	-	5,60,312
Loss from Disposal of Assets	-	(1,779.08)
Premium Income	25,25,597,268	-
Change in provision for outstanding claim	(14,01,413)	-
Claims Paid	(23,31,36,813)	-
Net Income	2,29,10,59,043	-
Allowed as per Income tax act	-	
	2,29,10,59,043	(57,27,64,761)
Tax differences as per Income Tax	-	(62,14,86,537)
Net Tax as per Income Tax	-	44,165,402
Income Tax Provision		
Revenue Account	4,41,65,402	-
Profit and Loss Account	-	4,41,65,402
Difference		(0.00)

- २३) कर्मचारी आवास कोष: कम्पनीले कर्मचारीहरूलाई आवास कर्जा उपलब्ध गराउन शुरु गरेपनि प्रचलित श्रम ऐन अनुसार कर्मचारी बासस्थान कोष खडा गरिएको छैन ।
- २४) कर्मचारी बोनस: यस आ.व. मा कर्मचारीहरूलाई बोनसको व्यवस्था गरिएको छ । जुन बीमाङ्गीय मूल्याङ्कन १६/०७/२०११ सम्मको नाफाबाट सारिएको छ ।
- २५) पूँजी सम्बन्धी प्रतिबद्धता : छैन ।
- २६) प्रति शेयर आम्दानी : प्रति शेयर आम्दानीको गणना रू. ६८.६२ गरिएको छ, गत बर्ष यो रू. (१०.५०) रहेको थियो ।
- २७) अघिल्लो वर्षको अंकहरू आवश्यकता अनुसार पुनवर्गीकरण तथा पुनसमुहिकरण गरिएको छ ।

23. **Staff Housing Fund:** Since the Company has been extending housing loan to its employees, provision for staff housing fund as required by the labour Act has not been made.
24. **Staff Bonus:** Staff bonus has been provided during the year, in view of profit transferred from life fund as per actuarial valuation as at 16.07.2011 during the year.
25. **Capital Commitment:** Nil.
26. **Earnings Per share:** The Basic earnings per share have been calculated as Rs. 68.62 and previous year Rs. (10.05).
5. **Re-grouping:** Previous years figures have been regrouped and rearranged, wherever necessary to make them comparable with the figures of current year.

दिपिन कुमार लाल
ब. वित्त अधिकृत

राजेश कुमार चौधरी
सहायक महाप्रबन्धक

पि.आर. मिश्र
प्रमुख कार्यकारी अधिकृत/संचालक

राजेन्द्र अर्थाल
संचालक

संलग्न प्रतिवेदनको आधारमा
सिए, एस.सि. लाल
प्रिन्सिपल
एस.सि. लाल एण्ड एसोसिएट
चार्टर्ड एकाउण्टेण्टस्

एस.के. मुखर्जी
संचालक

अशोक अग्रवाल
संचालक

थोमस मेथ्यू टी.
संचालक

डि.के. मेहरोत्रा
अध्यक्ष

११औं वार्षिक प्रतिवेदन



LIC

अनुसूची - ३०

प्रमुख सूचकाङ्कहरू

क्र.सं.	विवरण	सूचकाङ्क	आ. व.				
			२०६८ / ०६९	२०६७ / ०६८	२०६६ / ०६७	२०६५ / ०६४	२०६४ / ०६५
१	नेट वर्ध	रु.	४१६,७३४,०७३	२४४,९५९,६४४	२७०,०८७,९५३	२९०,४२६,८०६	२५०,९५९,०३२
२	शेयर संख्या	संख्या	२,५००,०००	२,५००,०००	२,५००,०००	२,५००,०००	२,५००,०००
३	प्रति शेयर किताबी मूल्य	रु.	१६७	९८	१०८	११६	१००
४	खुद नाफा	रु.	१,७१,७७४,४२८	(२५,१२८,३०८)	(६,२७६,१९६)	८०,५६७,७७४	५,०९१,८९८
५	प्रति शेयर आय (EPS)	रु.	६९	(१०)	५	३२	२
६	प्रति शेयर लाभांश (DPS) (बोनस शेयर सहित)	रु.	६५	०	५	२०	१५
७	प्रति शेयर बजार मूल्य (MPPS)	रु.	८७०	४१५	५८०	६८०	१,०१२
८	प्रति शेयर बजार मूल्य (MPPS) (PE Ratio)	रु.	१२.६६	(४१.२९)	(२३१.०८)	२१.१०	४९.६८७
९	प्रथम वर्षको बीमाशुल्क	रु.	८४४,२३६,४०१	५०२,६१२,९७८	४६७,४३६,४९५	३२७,४२०,०१८	१८,९६७,७५४
१०	द्वितीय वर्षको बीमाशुल्क	रु.	२,५३,७६,४६,९३८	१,८७,६२२,०३६	१,५४३,१२५,७४७	१,१९५,८२७,६६२	९,००,६८२,७००
११	कुल बीमाशुल्क	रु.	९९,५३३	९९,६४४	९९,७०	९९,८५४	९९,८५४
१२	खुद बीमाशुल्क/कुल बीमाशुल्क	प्रतिशत	६.७७	(१.३४)	(०.४१)	६.७४	०.५७
१३	खुद नाफा/कुल बीमाशुल्क	प्रतिशत	३४.६९	२५.६४	२९.१५	३०.४०	३१.७०
१४	कुल बीमाशुल्क/कुल सम्पति	प्रतिशत	८.६६	८.०१	७.०५	५.८०	५.७८
१५	लगानी र कर्जाबाट आय/कुल लगानी र कर्जा	प्रतिशत	१००.२४	१०२.११	१०३.३९	११०.३०	१०७.२५
१६	कुल लगानी र कर्जा/जीवन बीमाकोष	प्रतिशत	१९.४८	२०.२८	०.६६	-	-
१७	पुनर्बीमा कमिशन आय/कुल पुनर्बीमाशुल्क	प्रतिशत	९.७९	९.९३	९.५३	८.५८	५.९८
१८	व्यवस्थापन खर्च/कुल बीमाशुल्क	प्रतिशत	१२.८१	१२.१८	१३.५२	१२.१४	१२.२९
१९	बीमा अभिकर्ता सम्बन्धि खर्च/कुल बीमाशुल्क	संख्या	२५,१४२	२२,१८९	१९,७१४	१६,८७५	१३,७५६
२०	बीमा अभिकर्ता संख्या	संख्या	९७	९१	८४	७२	६८
२१	कार्यालयको संख्या	संख्या	१५	१५	१४	१२	१२
२२	कर्मचारी खर्च/व्यवस्थापन खर्च	प्रतिशत	१४.६६	१७.३७	१४.९३	१४.९१	२७.३८
२३	कर्मचारी खर्च/कर्मचारी संख्या	रु.	३७,४७१	३२,६,९३८	२६,९१४	२१,२,३९३	२१,६,७८५
२४	भुक्तानी हुन बाँकी दावी रकम/भुक्तानी भएको दावी रकम	प्रतिशत	१.९३	२.०९	१.८१	१.७३	१.४९
२५	कुल कायम रहेको बीमालेखको संख्या	संख्यामा	३४४,५५३	२८५,४५५	२३९,०५१	१९०,२३८	१३७,३४७
२६	यस वर्ष नवीकरण भएको बीमालेखको संख्या/गत वर्ष कायम रहेको बीमालेखको संख्या	प्रतिशत	९०.२५	८९.००	७५.०८	६९.०९	६९.८५
२७	दावी परेको बीमालेखको संख्या/कुल कायम रहेको बीमालेखको संख्या	प्रतिशत	०.०१	०.०८	०.०७	०.२२	०.३९
२८	सोलिडिटी मार्जिन	प्रतिशत	-	-	-	-	-
२९	घोषित बोनस दर	रु. प्रतिहाजार	५६-७१	५२-७०	५२-७०	५२-७०	५२-७०
३०	अन्तरिम बोनस दर	रु. प्रतिहाजार	५६-७१	५२-७०	५२-७०	५२-७०	५२-७०

विपिन कुमार लाल	राजेश कुमार चौधरी	पि.आर. मिश्र	राजेश कुमार चौधरी	राजेश कुमार चौधरी	सलमान प्रतिबेदनको आधारमा
ब. वित्त अधिकृत	सहायक महाप्रबन्धक	प्रमुख कार्यकारी अधिकृत/संचालक	सहायक महाप्रबन्धक	संचालक	सलमान प्रतिबेदनको आधारमा
एस.के. मुखर्जी	अशोक उपगदाल	शेक्स नेहरू टी.	अशोक उपगदाल	डि.के. नेहरोत्रा	सिए.एस.सि. लाल
संचालक	संचालक	संचालक	संचालक	अध्यक्ष	प्रिन्सिपल
					एस.सि. लाल एण्ड एसोसिएट
					चार्टर्ड एकाउण्टेण्टस्



LIC

11th ANNUAL REPORT

Schedule - 30

Main Indicator

S.N.	Particulars	Indicator	Fiscal Year				
			2068/069	2067/068	2066/067	2065/066	2064/065
1	Net worth	Rs.	416,734,073	244,959,644	270,087,953	290,426,806	250,959,032
2	No. of Shares	Number	2,500,000	2,500,000	2,500,000	2,500,000	2,500,000
3	Book value per share	Rs.	167	98	108	116	100
4	Net profit	Rs.	171,774,428	(25,128,308)	(6,276,199)	80,567,774	5,091,898
5	Earning per share (EPS)	Rs.	69	(10)	(3)	32	2
6	Dividend per share (DPS) Including Bonus share	Rs.	65	0	5	20	15
7	Market price per share (MPPS)	Rs.	870	415	580	680	1,012
8	Price Earning Ratio (PE Ratio)	Ratio	12.66	(41.29)	(231.08)	21.10	496.87
9	First Year Premium	Rs.	844,236,401	502,612,978	467,436,495	327,420,018	18,967,754
10	Total Premium	Rs.	2,537,646,938	1,875,622,036	1,543,125,747	1,195,827,662	900,682,700
11	Net Premium / Total Premium	%	99.53	99.64	99.70	99.85	99.84
12	Net Profit / Total Premium	%	6.77	(1.34)	(0.41)	6.74	0.57
13	Total Premium / Total Assets	%	34.69	25.64	29.15	30.40	31.70
14	Income from loan, investment/Total Loan, investment	%	8.66	8.01	7.05	5.80	5.78
15	Total Investment, loan / Life fund	%	100.24	102.11	103.39	110.30	107.25
16	Re-insurance Commission income / Total re-insurance premium	%	19.48	20.28	0.66	-	-
17	Management expenses / Total premium	%	9.79	9.13	9.53	8.58	5.98
18	Agents Expenses / Total premium	%	12.81	12.18	13.52	12.14	12.29
19	No. of Agents	Number	25,142	22,189	19,714	16,875	13,756
20	No. of Staffs	Number	97	91	84	72	68
21	No. of Branches	Number	15	15	14	12	12
22	Employee expenses / Management Expenses	%	14.66	17.37	14.93	14.91	27.38
23	Employee expenses / No. of staff	Rs.	375,471	326,938	261,414	212,393	216,785
24	O/s claim amount/ Paid claim	%	1.93	2.09	1.81	1.73	14.91
25	No. of total policies	Number	344,553	285,455	239,051	190,238	137,347
26	Current year's renewed policies \ last year's total policies	%	90.25	89.00	75.08	69.09	69.85
27	No. of policies of claims/ Total policies	%	0.01	0.08	0.07	0.22	0.39
28	Solvency Margin	%	-	-	-	-	-
29	Vested Bonus Rate	Rs. per thousand	56-71	52-70	52-70	52-70	52-70
30	Interim Bonus Rate	Rs. per thousand	56-71	52-70	52-70	52-70	52-70

Bipin Kumar Lal Sr. Finance Officer	Rajesh K. Choudhary Asst. General Manager	P.R. Mishra CEO/Director	Rajendra Aryal Director	As per our report of even date CA. S.C. Lal Principal
S.K. Mukharjee Director	Ashok Agrawal Director	Thomas Mathew T. Director	D.K. Mehrotra Chairman	For S.C. Lal & Associates Chartered Accountants



अनुसूची - ३१

बिमाहकको विवरण

क्र.सं.	बीमाको किसिम	कायम रहेको बीमालेखको संख्या		कायम रहेको बीमालेख अन्तर्गत जम्मा बिमाहक	
		यस वर्ष	गत वर्ष	यस वर्ष	गत वर्ष
१	सावधिक	१००,०६४	९१,०००	१२,०७८,२१४,७५०	९,६३२,०६१,२५०
२	अग्रिम भुक्तानी सावधिक	४८,०४१	४३,२९८	६,५८३,६८५,३५०	५,६१३,७५२,५००
३	रुपान्तरित सावधिक	७२,०७१	५८,९२५	१६,१५६,६३७,०००	१०,९९७,७५७,०००
४	आजीवन	२,४५८	२,०४७	७२७,८९०,०००	४२७,०४०,०००
५	म्यादी	१७,७७२	८,४११	१,५६२,१२२,०००	९६५,०८०,०००
६	विशेष म्यादी	४८०	५४८	१०७,४५०,०००	१०७,३००,०००
७	एकल बीमाशुल्क	२००	१०१	१७,४०२,५००	१०,४७०,०००
	जम्मा	२४१,०८६	२०४,३३०	३७,२३३,४०१,६००	२७,७५३,४६०,७५०

सम याट रिस्क (Sum at Risk)	पुर्बिमाकलाई हस्तान्तरण गरिएको सम याट रिस्क (Sum at Risk)		बीमकले धारण गरेको सम याट रिस्क (Sum at Risk)	
	यस वर्ष	गत वर्ष	यस वर्ष	गत वर्ष
९,००९,०९८,९७६	३,१३५,२३७,०६७	२,११०,२००,३८१	५,८७३,८३९,९०६	५,०७४,३२१,०८५
५,४५४,३४३,५०१	१,३४७,०३२,८८२	३१४,३६३,९३०	४,१०७,३१०,६१६	४,३३६,४२५,५३५
१४,६०८,९०४,४७८	९,७८५,१४६,८४७	५,०८२,३६५,६७०	४,८२३,७५७,६३९	४,८६९,८५६,१०६
७१,७३५,७६७	५६५,१०३,९१८	२८६,६१४,९९३	१५२,६३२,५४९	१३४,४६७,७०१
१,५६२,१२२,०००	२९६,५२२,७६५	२५६,४८१,११०	१,२६२,५९९,२३५	७०८,५९८,८९०
१०४,०३६,७५७	१०८,५५६,२०१	८५,९८४,१५१	(४,५१९,४४४)	१७,९०७,३७१
१०,४७०,५००	-	-	१७,४०२,५००	१०,४७०,०००
३१,४७३,६४३,९७९	१५,२४०,५९८,९८०	८,१३६,०१०,२३५	१६,२३३,०४४,९९९	१५,१४४,०४६,६८८

विपिन कुमार दाल ब. वित्त अधिकृत	राजेश कुमार चौधरी सहायक महाप्रबन्धक	पि.आर. मिश्र प्रमुख कार्यकारी अधिकृत/संचालक	राजिन्द्र अर्थात संचालक	संलग्न प्रतिवेदनको आधारमा सिए, एस.सि. लाल प्रिन्सिपल
एस.के. मुखर्जी संचालक	अशोक अग्रवाल संचालक	शोमस मेथ्यू टी. संचालक	डि.के. मेहराणा अध्यक्ष	एस.सि. लाल एण्ड एसोसिएट चार्टर्ड एकाउण्टेण्टस्



LIC

11th ANNUAL REPORT

Schedule - 37

Actuary Report

S.N.	Types of Insurance	In-force No. of Policies		Total Sum Assured	
		Current Year	Previous Year	Current Year	Previous Year
1	Endowment	100,064	91,000	12,078,214,750	9,632,061,250
2	Anticipated Endowment	48,041	43,298	6,583,685,350	5,613,752,500
3	Modified Endowment	72,071	58,925	16,156,637,000	10,997,757,000
4	Whole Life Policy	2,458	2,047	727,890,000	427,040,000
5	Term Insurance Policy	17,772	8,411	1,562,122,000	965,080,000
6	Special Term Policy	480	548	107,450,000	107,300,000
7	Other Life Insurance (Endowment Single Premium)	200	101	17,402,500	10,470,000
	Total	241,086	204,330	37,233,401,600	27,753,460,750

	Sum at Risk		Sum at Risk transferred to re-insurer		Sum at Risk borne by insurer	
	Current Year	Previous Year	Current Year	Previous Year	Current Year	Previous Year
	9,009,098,976	7,184,521,466	3,135,237,067	2,110,200,381	5,873,861,909	5,074,321,085
	5,454,343,501	4,650,789,465	1,347,032,882	314,363,930	4,107,310,619	4,336,425,535
	14,608,904,478	9,944,221,776	9,785,146,847	5,082,365,670	4,823,757,631	4,861,856,106
	717,735,767	421,082,694	565,103,218	286,614,993	152,632,549	134,467,701
	1,562,122,000	965,080,000	299,522,765	256,481,110	1,262,599,235	708,598,890
	104,036,757	103,891,522	108,556,201	85,984,151	(4,519,444)	17,907,371
	17,402,500	10,470,000	-	-	17,402,500	10,470,000
	31,473,643,979	23,280,056,923	15,240,598,980	8,136,010,235	16,233,044,999	15,144,046,688

Bipin Kumar Lal Sr. Finance Officer	Rajesh K. Choudhary Asst. General Manager	P.R. Mishra CEO/Director	Rajendra Aryal Director	As per our report of even date CA. S.C. Lal Principal For S.C. Lal & Associates Chartered Accountants
S.K. Mukharjee Director	Ashok Agrawal Director	Thomas Mathew T. Director	D.K. Mehrotra Chairman	



बीमा समिति BEEMA SAMITI

CHABAHIL, KA. MA. PA.-7
P.O. BOX NO. 2172, KATHMANDU, NEPAL
TELEPHONE : 4810818, 4810989, 4811057
TOLL FREE NO. : 1660-01-56789
FAX : 977-1-4810490
E-MAIL : bsib@wlink.com.np
WEBSITE : www.bsib.org.np

मिति : २०६९/०७/२१

वि.वि.शा.२०३(०६९/७०) च.नं. २०२


श्री लाइफ इन्स्योरेन्स कर्पोरेशन (नेपाल) लिमिटेड,
कमलादी, काठमाण्डौ ।

विषय : आ.व.०६८/६९ को वित्तीय विवरण स-शर्त स्वीकृति बारे ।

यस समितिमा प्राप्त तहाँको मिति २०६९/०६/१६ समेतको पत्र सम्बन्धमा लेखिदैछ ।

बीमकको वित्तीय विवरण प्रतिको उत्तरदायित्व बीमकमा रहेको सर्वविदितै छ । लेखा परीक्षण भई समितिको स्वीकृतिको लागि पेश हुन आएको तहाँको आ.व. २०६८/६९ को वित्तीय विवरण देहायका शर्तहरु सहित स्वीकृत गरिएको ब्यहोरा निर्णयानुसार आवश्यक कार्यार्थ जानकारी गराइन्छ ।

- १ वि.सं.२०७० साल आषाढ मसान्तसम्ममा कम्तिमा रु.५० करोड (पचास करोड) चुक्ता पूँजी पुऱ्याउनु हुन ।
- २ समितिबाट जारी बीमकको संस्थागत सुशासन सम्बन्धी निर्देशिका, २०६९ को पूर्ण पालना गर्नु हुन ।
- ३ अव आइन्दा, जीवन बीमा व्यवसाय गर्ने बीमकको वित्तीय विवरण सम्बन्धी निर्देशन १३ बमोजिम आयको बाँडफाँड गर्नु हुन ।
- ४ समितिको मिति २०६९/०१/२८ को स्थिर सम्पत्ति खरिद सम्बन्धी निर्देशनको परिधि भित्र रहि स्थिर सम्पत्ति खरिद/विक्रि गर्नु हुन ।
- ५ समितिको मिति २०६६/११/२६ को परिपत्र नं.३० को प्रतिकुल हुने गरी बैंक खाता संचालन नगर्नु हुन ।
- ६ पूर्ण विवरण नखुलेको बीमाशुल्क न्यूनिकरण गर्नु हुन ।
- ७ वित्तीय विवरण स्वीकृति भएको मितिबाट ६० दिन भित्र वार्षिक साधारण सभा गर्नु हुन ।
- ८ आन्तरिक तथा बाट्य लेखा परीक्षकले औल्याएका कैफियतहरु सुधार गर्नु हुन ।



(सन्तोष प्रसाई)
चार्टर्ड एकाउन्टेन्ट


हाम्रा योजनाहरू

 LIC's सावधिक बीमा योजना
Endowment Plan

यो बीमा योजना जीवन बीमाको श्रेणीमा नै सबै भन्दा प्रख्यात बीमा योजना हो यसले न कि बीमितको छिटो मृत्यु भएकोमा बीमितको परिवारको लागि रकमको व्यवस्था गरेको बरु आवश्यकता परेको उमेरमा एकमुष्ट रकम प्राप्त गर्न सक्ने गरि जोहो गरेको हुन्छ। बीमांक रकम, यदि छिटो मृत्यु नभएको कारण भुक्तानी नभएमा बीमा समाप्ति मितिमा भुक्तानी हुनेछ। यो योजना १० देखि ६० वर्ष उमेर बीचको व्यक्तिलाई उपलब्ध हुनेछ। यो योजना वोनश सहितको योजना हो। बीमा योजनाको अवधिभित्र धेरै प्रकारको सुविधाहरू जस्तै ऋण सुविधा, टर्म राइडर सुविधा, दुर्घटना लाभ सुविधा उपलब्ध हुनेछ।

 LIC's बीमा किरण
Bima Kiran

बीमा किरण एउटा यस्तो योजना हो जस अन्तर्गत न्यूनतम रकम भुक्तानी गरेर अधिकतम सुरक्षा प्राप्त गर्न सकिन्छ। बीमितको मृत्यु भएको अवस्थामा बीमाङ्क रकम प्रदान गरिने छ र बीमा परिपक्व मितिमा बीमितले जम्मा गरेको पुरै रकम दिइने छ। बीमा समाप्ती मिति पछि पनि बीमितको बीमाङ्क रकमको ५० प्रतिशत बराबरको जोखिम बहन हुनेछ। यो योजना उमेर १५ देखि ५५ वर्षका व्यक्तिहरूको लागि मात्र उपलब्ध हुनेछ।

 LIC's गृहलक्ष्मी बीमा
Griha Laxmi

नामले सिफारिश गरे अनुरूप नै यो योजना केवल महिलाहरूको लागि मात्र उपलब्ध छ। यो १५ वर्षे बीमा योजना हो जसमा बीमा प्रारम्भ भएको तीन वर्ष पूरा भएपछि प्रत्येक वर्ष बीमाङ्क रकमको ४ प्रतिशत अग्रिम भुक्तानी बीमा समाप्त नहुन्जेल दिइने छ। बीमा परिपक्व मितिमा बीमाङ्कको ५२ प्रतिशत रकम र सुनिश्चित बोनस समेत दिइने छ। बीमितको मृत्यु भएको अवस्थामा पुरै बीमाङ्क रकम र बोनस दिइने छ जसमा पहिले दिएको धनफिर्ता रकम घटाइने छैन। लगातार पुरा दुई वर्षको बीमाशुल्क भुक्तानी गरेको अवस्थामा पछिल्लो तीन वर्ष बीमाशुल्क भुक्तानी नभएको अवस्थामा पनि बीमा सुरक्षा कायम रहने छ। बीमालेखको पहिलो पाँच वर्षको लागि रु ६५ प्रति हजारका दरले सुनिश्चित बोनस दिइने छ।




LIC's **जीवन आनन्द**
Jeevan Anand

जीवन आनन्द एउटा यस्तो योजना हो जसले बीमाशुल्क भुक्तानी गर्नु पर्ने अन्तिम मितिको वर्ष दिवसमा प्रदत्त मुनाफा सहित निर्धारित बीमाङ्क प्रदान गर्ने छ र बीमित व्यक्तिको मृत्यु नभएसम्म बीमा जोखिम बहन गर्नेछ ।

भुक्तानी पाउने अवस्थाहरू

जीवित लाभ (टर्म समाप्ति पछि): मूल बीमाङ्क रकमको साथ आर्जित मुनाफा ।

मृत्युलाभ

क) सावधिक बीमा अवधि भित्र: बीमाङ्क रकम र सोबाट आर्जित मुनाफा सहित भुक्तानी ।

ख) सावधिक बीमा अवधि पश्चात्: बीमाङ्क बराबरको रकम पुनः इच्छाईएको व्यक्तिलाई भुक्तानी गरिने ।

मुनाफा: साधारण रिभर्सनगरी मुनाफा रकम बीमाशुल्क भुक्तानी गर्नुपर्ने अवधिभर बृद्धि हुँदै जाने छ ।

वान्छनीय योग्यता तथा अवस्थाहरू

न्यूनतम उमेर प्रवेशमा - १६ वर्ष (पूरा भएको)

अधिकतम उमेर प्रवेशमा - ६५ वर्ष (जन्मदिन नजिक)

अधिकतम उमेर अन्तिम बीमाशुल्क

भुक्तानी गर्नु पर्ने समयमा - ७० वर्ष (जन्मदिन नजिक)

बीमाशुल्क भुक्तानी गर्ने अवधि - ५ देखि २५ वर्ष

अधिकतम सावधिक अवधि - २५ वर्ष

न्यूनतम बीमाङ्क - रु. १,००,०००/- र त्यसपछि

रु. १०,०००/- हजारको गुणामा हुनेछ ।

अधिकतम बीमाङ्क - कुनै बन्देज छैन । (आंशिक जोखिमाङ्कनको आधारमा)



LIC's **बाल बीमा योजना**
Children's Plan

एल.आइ.सी. (नेपाल) लि. ले २ वटा विश्वसनीय बाल बीमा योजना (बाल ममता - ३४० र बाल स्नेह - ३४१) धनफिर्ता तथा सुनिश्चित थप विशेषता समावेश भएको योजना प्रस्तुत गरेको छ । यो योजना उमेर ० बर्षदेखि १० वर्षसम्मका बालबालिकाहरूको लागि उपलब्ध रहेको छ र बीमितको उमेर २० वर्ष पुरा भएको वर्ष दिवशमा बीमा परिपक्व हुनेछ । बाल ममता योजना अन्तर्गत बीमाशुल्क भुक्तानी गर्नु पर्ने अवधि १६ वर्ष रहेको छ भने बाल स्नेहमा २० वर्ष । यी दुवै योजनामा बीमाङ्क रकमको २५ प्रतिशत बीमितको उमेर १६ र १८ वर्ष पुरा भएको वर्ष दिवशमा प्रदान गरिने छ भने ५० प्रतिशत रकम २० वर्ष पुरा भएको वर्ष दिवशमा प्रदान गरिने छ । यसले बालबालिकाको विभिन्न अत्यावश्यक समयको निमित्त रकमको जोहो गरिएको हुन्छ । सुनिश्चित थप मुनाफा रु. ६५ प्रति वर्ष प्रति हजारको दरले बीमा समाप्ती मितिमा प्रदान गरिने छ । दुर्भाग्यवश बीमितको मृत्यु भएमा पहिले दिएको किस्ता रकम नघटाई बीमाङ्क रकम प्रदान गरिने छ । यस योजना अन्तर्गत यदि बीमा अवधिमा प्रस्तावकको मृत्यु भएमा बाँकी बीमाशुल्क भुक्तानी गर्न नपर्ने, बीमाशुल्क मिनाहा लाभ समेत प्राप्त गर्न सकिने प्रावधान रहेको छ ।





LIC's **जीवन तरङ्ग**
Jeevan Tarang

सुनिश्चित वार्षिक पेन्सन प्रदान गर्ने मुनाफा सहितको यस योजनाले बीमाको अवधि १०, १५ र २० वर्ष पश्चात् बीमितको उमेर १०० वर्ष पुग्नुजेल सम्म बीमाङ्कको ५ प्रतिशत रकम पेन्सनको रूपमा प्रदान गर्दछ । बीमालेखले आर्जन गरेको नियमानुसारको मुनाफा रकम बीमा समाप्ति मितिमा वा सो अगावै बीमितको मृत्यु भएमा दिइनेछ । साथै बीमाङ्क रकम र थप Loyalty यदि भएमा, बीमितको उमेर १०० वर्ष पुरा भए पछिको बीमा वर्ष दिवशमा वा सो मितिभन्दा अगावै मृत्यु भएमा दिइनेछ ।

प्रमुख विशेषताहरू

- ▼ बीमाशुल्क आफूले रोजेको अवधिभित्र तिर्न सकिने (१० वर्ष, १५ वर्ष वा २० वर्ष) ।
- ▼ बीमा भुक्तानी अवधिभर बीमाङ्क रकम र संचित बोनस सहितको जोखिम बहन ।
- ▼ बीमा भुक्तानी अवधिको समाप्तिपछि एकमुष्ट बोनस प्राप्त हुने ।
- ▼ बीमा भुक्तानी अवधिको समाप्तिपछि बीमाङ्क रकम बराबरको निःशुल्क जोखिम बहन हुने ।
- ▼ बीमा भुक्तानी अवधिको समाप्तिपछि बीमाङ्कको ५% रकम वार्षिक रूपमा जीवनभर पेन्सन स्वरूप प्राप्त हुने ।


भुक्तानी पाउने अवस्थाहरू

- ▼ बीमा समाप्ति मितिमा नियमानुसारको मुनाफा रकम,
- ▼ बीमा समाप्ति मिति पछि प्रत्येक बीमा वर्ष दिवशमा बीमाङ्कको ५% रकम,
- ▼ बीमित उमेर १०० वर्ष पुरा पछिको बीमा वर्ष दिवशमा बीमाङ्क रकम ।

मृत्यु भएको अवस्थामा

- ▼ बीमा समाप्ति मिति वा सो मिति अगावै बीमितको मृत्यु भएमा बीमाङ्क र नियमानुसारको मुनाफा रकम,
- ▼ बीमा समाप्ति मिति पछि बीमितको मृत्यु भएमा बीमाङ्क रकम ।

वान्छनीय योग्यता तथा अवस्थाहरू

- | | |
|-------------------------------------|--|
| न्यूनतम उमेर प्रवेशमा | - १५ वर्ष (पूरा भएको) |
| अधिकतम उमेर प्रवेशमा | - ६० वर्ष (जन्मदिन नजिक) |
| अधिकतम उमेर अन्तिम बीमाशुल्क | |
| भुक्तानी गर्नुपर्ने समयमा | - ७० वर्ष (जन्मदिन नजिक) |
| बीमाशुल्क भुक्तानी गर्ने अवधि | - १० देखि २० वर्ष |
| न्यूनतम बीमाङ्क | - रु. १,००,०००/- र त्यसपछि/रु. १०,०००/- हजारको गुणामा हुने छ । |
| अधिकतम बीमाङ्क | - रु. २५,००,०००/- |


LIC's **धनफिर्ता योजना**
Money Back Plan

धनफिर्ता योजना अन्तर्गत बीमाङ्क रकमको निश्चित प्रतिशत समय अवधिको अन्तरालमा बीमितलाई फिर्ता दिइने छ । यो बीमाको विशेषता भन्नु नै बीमा अवधि भित्र यदि बीमितको मृत्यु भएको खण्डमा पुरै बीमाङ्क रकम (समय अवधिको अन्तरालमा Survival Benefit बापत फिर्ता गरिएको रकम नघटाई) बोनस सहित प्रदान गरिने छ । साथै बोनसको गणना समेत पूरा बीमाङ्कको लागि गरिनेछ । एल.आइ.सी. (नेपाल) लि. ले धनफिर्ता अन्तर्गत ५ प्रकारको योजनाहरू (३३४, ३३५, ३३६, ३३७, ३३९) प्रस्तुत गरेको छ । जस अन्तर्गत फरक प्रकारको समय अवधि र फरक फरक प्रतिशत survival benefit को सुविधा रहनेछ ।




LIC's **जीवन आस्था**
Jeevan Aastha

यस योजनाको विशेषताहरू

- ▼ एक पटक मात्र बीमाशुल्क बुझाउनु पर्ने योजना ।
- ▼ लगानीकर्ताको आवश्यकता पूरा गर्न सुनिश्चित लाभ प्रदान गर्ने योजना ।

Single
Premiumसुनिश्चित
थप लाभउच्च जोखिम
बहननिम्न शुल्कमा
जोखिम बहनकर्जा र
समर्पण सुविधा

वान्छनीय योग्यता तथा अवस्थाहरू

- न्यूनतम उमेर प्रवेशमा - १० वर्ष (पूरा भएको)
 अधिकतम उमेर प्रवेशमा* - ६० वर्ष (जन्मदिन नजिक)
 न्यूनतम बीमाङ्क - रू. २५,०००/- र त्यसपछि
 रू. ५,०००/- को गुणमा हुनेछ ।
 अधिकतम उमेर बीमाङ्क - जोखिमाङ्कनको क्रममा विशेष प्रस्तावको
 लागि बीमाङ्क एक करोडसम्म दिन सकिने ।

*जन्मदिन नजिकको, आधारमा उमेरको गणना गर्ने ।

सुनिश्चित थप

यस योजना अन्तर्गत सुनिश्चित थप तल उल्लेखित दरमा प्रदान गरिनेछ ।

क) ३ वर्षे अवधिको लागि रू. ८०/- प्रति वर्ष प्रति हजार बीमाङ्कको ।

ख) ५ वर्षे अवधिको लागि रू. ८५/- प्रति वर्ष प्रति हजार बीमाङ्कको ।



LIC's **बाल सावधिक योजना**
Child Endowment Plan

सबै योजनाहरूको लागि एउटा योजना - बाल सावधिक योजना

- ▼ बालबालिकालाई चाहना अनुसारको लक्ष्य हासिलका लागि आएको योजना
 - ▼ जस्तोसुकै परिस्थितिमा पनि भविष्यको सपना पुरा गर्न सहयोगी हुने
- दश वर्ष वा सो भन्दा कम उमेरका बालबालिकाहरूको लागि नयाँ बाल सावधिक (मुनाफा सहितको) योजना अनुपम विशेषताहरू

- ▼ अत्यन्त न्यून बीमा शुल्क दर
- ▼ बच्चाको संरक्षित एवं सुरक्षित भविष्यको लागि
- ▼ प्रति वर्ष बोनस
- ▼ दुई वर्षपछि ऋण उपलब्ध हुन सक्ने
- ▼ ५ वर्षको उमेरपछि बच्चाको जोखिम प्रारम्भ हुने
- ▼ प्रस्तावकको मृत्यु भएमा प्रिमियम शुल्क बुझाउन नपर्ने
- ▼ बीमा अवधिको सानो/थोरै रकमले, आमाबुबाले आफ्नो बच्चाको लागि देखेको सपना सुरक्षित बनाउने ग्यारेन्टी (प्रत्याभूति) दिने ।

यस योजनाका लागि चाहिने योग्यताहरू

	न्यूनतम	अधिकतम
प्रवेश उमेर	० वर्ष (पछिल्लो जन्मदिनमा)	१० वर्ष (पछिल्लो जन्मदिनमा)
परिपक्व हुने उमेर	२० वर्ष (जन्मदिन नजिकमा)	४५ वर्ष (जन्मदिन नजिकमा)
बीमा अवधि	१५ वर्ष	३५ वर्ष
बीमाङ्क रकम	रू. ५०,०००	रू. ५० लाख (रू. ५००० को गुणनमा)





LIC's Geographical Spread



LEGEND

- Corporate Office
- Branch Office

Addresses of Corporate office and Branches

Corporate Office:

P.O. Box No: 21905
Kathmandu Plaza (X Block, 2nd Floor) Kamaladi,
Kathmandu, Nepal
Phone: 01-4168537, 01-4168539
Fax: 01-4168538

Branch Offices:

Kathmandu Branch

Ms. Mamta Poudyal
Kathmandu Plaza, Kamaladi
Kathmandu, Nepal
Phone: 01-4168541

Biratnagar Branch

Mr. Dharendra Kumar Das
Biratnagar-14, Nepal
Phone: 021-532772

Pokhara Branch

Mr. Son Bahadur Magar
Prithvi Chowk - Nagdunga, Nepal
Phone: 061-539191

Nepalgunj Branch

Mr. Hemraj Joshi
Nepalgunj-13, Adarshnagar, Nepal
Phone: 081-526047

Bhaktapur Branch

Mr. Prakash Upadhyay
Suryavinayak, Bhaktapur, Nepal
Phone: 01-6619502

Butwal Branch

Mr. Lok Raj Awasthi
Butwal-8, Traffic Chowk, Nepal
Phone: 071-550392

Birgunj Branch

Mr. Rakesh Kumar Baranwal
Adarsha Nagar, Ward-14, Nepal
Phone: 051-691777

Janakpur Branch

Mr. Dashrath Jha
Janakchowk, Janakpur, Nepal
Phone: 041-526384

Dhangadi Branch

Mr. Ganesh Upreti
Dhangadi-2, Chauraha, Nepal
Phone: 091-520802

Mahendranagar Branch

Mr. Padam Rana
Mahendra Nagar-4, Nepal
Phone: 099-525304

Birtamod Branch

Mr. Bal Chandra Mishra
Birtamod-4, Bhadrapur Road, Nepal
Phone: 023-543404

Narayanghat Branch

Mr. Smriti Raj Khandel
Narayanghat-3, Chitwan, Nepal
Phone: 056-532501

Lahan Branch

Mr. Trilokya Das
Lahan-8, Siraha, Nepal
Phone: 033-561976

Dang Branch

Mr. Ritesh Regmi
Sahid Gate-11, Ghorahi, Dang, Nepal
Phone: 082-563190

Lalitpur Branch

Ms. Bidhya Shrestha (Jonchhe)
Yapa Bhawan, Lalitpur, Nepal
Phone: 01-5009295

Terhathum Branch

Mr. Jyoti Poudel
Terhathum, Nepal
Phone: 026-460725

Anbukhairani Branch

Mr. Bibek Sharma
Anbukhairani-6, Tanahun, Nepal
Phone: 065-540566

Baglung Branch

Mr. Subarna Raj Dhungana
Mahendra Path-2, Baglung
Phone: 068-522737

Gulmi Branch

Mr. Giri Raj Ghimire
Tamghas-1, Gulmi, Nepal
Phone: 079-520748

Dadeldhura Branch

Mr. Dirgha Raj Upreti
Amargadi Nagar Palika,
5-Tuphandanda Dadeldhura, Nepal
Phone: 096-420753

Malangwa Branch

Mr. Sujit Thakur
Malangwa, Nepal
Phone: 046-521663

Dharan Branch

Mr. Lakpa Sherpa
Dharan, Nepal
Phone: 025-526459

Taulihawa Branch

Mr. Suresh Pokharel
Taulihawa, Nepal
Phone: 076-560461

Gaur Branch

Mr. Dhiraj Thakur
Gaur, Nepal
Phone: 055-521501

Hetauda Branch

Mr. Krishna Prasad Tiwari
Hetauda, Nepal
Phone: 057-521055

फेरी एकपल्ट



प्रस्तुत गर्दछः

सर्वाधिक उच्च बोनस दर

नेपालको जीवन बीमा क्षेत्रमा पहिलो पटक
२० वर्ष अर्वाधिको लागि रु. ७१ बोनस*

एल.आई.सी. (नेपाल) को बोनस दरमा बृद्धि यात्रा निरन्तर जारी

जीवन बीमा क्षेत्रमा सबैभन्दा उच्चतम बोनस दर

अवधि	२५ वर्ष	२० वर्ष	१५ वर्ष	१० वर्ष	५ वर्ष
बोनस दर (प्रति हजार प्रति वर्ष)	रु. ७१	रु. ५८	रु. ५६	रु. ५६	रु. ५६

(जीवन आनन्द सहित सम्पूर्ण सावधिक बीमालेखहरूमा लागू हुने)

यस कम्पनीको मुनाफामा सरिक हुने (बोनस आर्जन हुने) गरी जारी गरिएका जीवन बीमालेखहरू अन्तर्गत आ.व. २०६५/०६६, आ.व. २०६६/०६७ र आ.व. २०६७/०६८ सम्मका लागि प्रति हजार प्रति वर्ष निम्न बमोजिम बोनसदर कायम गरिएको व्यहोरा स-गौरव जानकारी गराउँदछौं ।

बीमा योजना	बीमा अवधि	बोनस दर
सावधिक जीवन बीमा	२५ वर्ष वा सोभन्दा माथि	रु. ७१
	२०-२४ वर्षसम्म	रु. ५८
	५-१९ वर्षसम्म	रु. ५६
अग्रिम भुक्तानी सावधिक जीवन बीमा	२५ वर्ष	रु. ५७
	२० वर्ष	रु. ५६
	१५ वर्ष	रु. ५५
जीवन तरङ्ग जीवन बीमा	२० वर्ष	रु. ७१
	१५ वर्ष	रु. ५८
	१० वर्ष	रु. ५६

*जीवन तरङ्ग पोलिसीमा २० वर्ष बीमा अवधिको बोनस दर रु. ७१ प्रति हजार प्रति वर्ष ।

ISO 9001 2008 द्वारा प्रमाणित कम्पनी



विश्वासको अर्को नाम... एल.आई.सी. (नेपाल)