



लाइफ इन्सुरेन्स कर्पोरेशन (नेपाल) लिमिटेड
Life Insurance Corporation (Nepal) Ltd.
(A Joint Venture of Life Insurance Corporation of India)

९औं वार्षिक प्रतिवेदन
9th Annual Report

२०६६/२०६७
2009/2010

श्री पशुपतिनाथ सारा नेपालीको आस्था



लाइफ इन्स्युरेन्स कर्पोरेशन (नेपाल) लिमिटेड
Life Insurance Corporation (Nepal) Ltd.
(A Joint Venture of Life Insurance Corporation of India)

सारा नेपालीको विश्वास

परिकल्पना (VISION) : नेपालमा सामाजिक एवं आर्थिक दृष्टिले महत्वपूर्ण संस्थाको रूपमा स्थापित हुने ।

लक्ष्य (Mission) :

आर्थिक विकासका लागि स्रोत र साधनको सिर्जना एवं आकर्षक प्रतिफल प्राप्त हुने गरी जीवन बीमा सम्बन्धि विभिन्न योजनाहरू मार्फत् आर्थिक सुरक्षाको माध्यमबाट नागरिकहरूको जीवन स्तरमा सुधार ल्याउने ।

मौलिक धारण (Values) :

- स्वच्छ एवं पारदर्शी व्यवसाय प्रणाली
- गुणस्तरीय एवं प्रतिफल
- विश्वसनीयता एवं भरोसाको आधार
- कर्मचारी एवं अभिकर्ताहरूमा आफ्नोपन र सह-स्वामित्वको अनुभूति

संस्कृति (Culture) :

- प्रतिबद्धता
- अनुशासन
- सशक्तिकरण
- जागरुकता
- उत्कृष्टता

हाम्रो प्रतिवद्धता (Our Commitment) :

संस्थामा संलग्न सबै सदस्यहरूले गौरव अनुभूति हुने खालको उत्कृष्ट संस्थागत प्रणाली सिर्जना गरी एक सर्वोत्कृष्ट वित्तीय संस्थाको निर्माण

जीवन रहँदा पनि र जीवन पश्चात् पनि
एल. आइ. सी. - तपाईंको साथ ।

**LIC**९औं
वार्षिक
प्रतिवेदन

TABLE of CONTENTS

सूची विषय

1	वार्षिक साधारण सभा सम्बन्धि सूचना
2	साधारण सभा सम्बन्धि सामान्य जानकारी
8	संचालकज्यूहरु र वहांहरुको परिचय Board of Directors & Their Profile
11	अध्यक्षद्वारा प्रस्तुत प्रतिवेदन Chairman's Message
14	संचालक समितिको प्रतिवेदन Directors' Report
27-28	लेखापरीक्षकको प्रतिवेदन Auditor's Report
29-30	वासलात Balance Sheet
31-32	नाफा नोक्सान हिसाब Profit & Loss Account
33-34	एकिकृत आय व्यय हिसाब Consolidated Revenue Account
35-36	सावधिक जीवन बीमाको आय व्यय हिसाब Revenue Account of Endowment Policy
37-38	अग्रिम भुक्तानी सावधिक जीवन बीमाको आय व्यय हिसाब Revenue Account of Anticipated Endowment Policy
39-40	रूपान्तरित सावधिक जीवन बीमाको आय व्यय हिसाब Revenue Account of Modified Endowment Policy
41-42	आजीवन जीवन बीमाको आय व्यय हिसाब Revenue Account of Whole Life Policy
43-44	म्यादी जीवन बीमाको आय व्यय हिसाब Consolidated Term Policy
45-46	विशेष म्यादी जीवन बीमाको आय व्यय हिसाब Revenue Account of Special Term Policy
47-48	अन्य जीवन बीमा (एकल बीमाशुल्क) को आय व्यय हिसाब Revenue Account of Other Policy (Single Premium)
49-50	नगद प्रवाहको विवरण Cash Flow Statement
51-52	इक्विटीमा भएको परिवर्तन सम्बन्धि विवरण Details of Changes in Equity
53-110	अनुसूचीहरु Schedules
111	बीमा समितिको सहमति पत्र Approval Letter of Beema Samiti





लाइफ इन्स्योरेन्स कर्पोरेशन (नेपाल) लिमिटेड

(भारतीय जीवन बीमा निगमको संयुक्त लगानीमा स्थापित)
काठमाडौं प्लाजा, काठमाडौं, फोन : ४-९६८५३७

प्रवेश-पत्र

शेयरधनीको नाम : शेयर प्रमाण-पत्रमा उल्लेखित परिचय नं.
शेयर संख्या मिति २०६७ साल माघ २४ गते, सोमबारका दिन हुने लाइफ इन्स्योरेन्स कर्पोरेशन (नेपाल) लिमिटेडका नवौं वार्षिक
साधारण सभामा उपस्थित हुन जारी गरिएको प्रवेश-पत्र ।

.....
शेयरधनीको दस्तखत

विनोद कुमार भुजेल
कम्पनी सचिव

द्रष्टव्य : (१) शेयरधनी आफैले खाली कोष्ठहरु भर्नुहोला । (२) सभा कक्षमा प्रवेश गर्न यो प्रवेश-पत्र प्रस्तुत गर्नु अनिवार्य छ ।



लाइफ इन्स्योरेन्स कर्पोरेशन (नेपाल) लिमिटेड

(भारतीय जीवन बीमा निगमको संयुक्त लगानीमा स्थापित)
काठमाडौं प्लाजा, काठमाडौं, फोन : ४-९६८५३७

प्रोक्सी-फाराम

श्री संचालक समिति,
लाइफ इन्स्योरेन्स कर्पोरेशन (नेपाल) लिमिटेड
काठमाडौं प्लाजा, काठमाडौं ।
महाशय,

..... जिल्ला न.पा./गा.वि.स. वडा नं.
बस्ने म/हामी ले त्यस कम्पनीको शेयरवालाको हैसियतले
२०६७ साल माघ २४ गते, सोमबारका दिन हुने नवौं वार्षिक साधारण सभामा स्वयं उपस्थित भई छुलफल तथा निर्णयमा सहभागी हुन नसक्ने भएकोले
उक्त सभामा भाग लिन तथा मतदान गर्नका लागि जिल्ला म.न.पा./गा.वि.स.
वडा नं. बस्ने त्यस कम्पनीका शेयरधनी श्री लाई मेरो/हाम्रो प्रतिनिधि मनोनित
गरी पठाएको छु/छौं ।

प्रोक्सी लिनेले भर्ने :

दस्तखत:-
नाम:-
ठेगाना:-
शेयर प्रमाण-पत्र नं.:-
कि.नं. देखिसम्म
शेयर संख्या:-
मिति:-

निवेदक (प्रोक्सी दिनेले भर्ने) :

दस्तखत:-
नाम:-
ठेगाना:-
शेयर प्रमाण-पत्र नं.:-
कि.नं. देखिसम्म
शेयर संख्या:-
मिति:-

द्रष्टव्य : (१) एकभन्दा बढी प्रोक्सीको नाम उल्लेख गरेमा फाराम रद्द हुनेछ । (२) प्रोक्सी नियुक्त भएको दरखास्त रजिस्टर्ड कार्यालयमा सभा हुन
४८ घण्टा अघि दर्ता गरिसक्नु पर्ने छ ।



**LIC**९औं
वार्षिक
प्रतिवेदन

1

लाइफ इन्स्योरेन्स कर्पोरेशन (नेपाल) लिमिटेडको

नवौं वार्षिक साधारण सभा सम्बन्धि सूचना

शेयरधनी महानुभावहरू,

लाइफ इन्स्योरेन्स कर्पोरेशन (नेपाल) लिमिटेडको मिति २०६७/०९/१९ गते बसेको संचालक समितिको ४७ औं बैठकको निर्णय अनुसार यस कम्पनीको नवौं वार्षिक साधारण सभा निम्नलिखित मिति, स्थान र समयमा निम्न विषयहरू उपर छलफल तथा निर्णय गर्न वस्ने भएको हुँदा सबै शेयरधनी महानुभावहरूको उपस्थितिका लागि यो सूचना प्रकाशित गरिएको छ ।

१. सभा हुने मिति, समय र स्थान :

मिति : २०६७ साल माघ २४ गते (तदनुसार ७ फेब्रुअरी, २०११)

समय : दिउँसो २.३० बजेबाट शुरु ।

रजिष्ट्रेशन : १.३० बाट शुरु ।

स्थान : रसियन कल्चरल सेन्टर, कमलपोखरी, काठमाडौं ।

२. छलफलका विषयहरू :

क) अध्यक्षद्वारा संचालक समितिको वार्षिक प्रतिवेदन प्रस्तुत ।

ख) लेखापरीक्षकको प्रतिवेदन सहित आ.व. ०६६/०६७ को वासलात, आय-व्यय हिसाब र सोहि अवधिको नगद प्रवाह विवरण माथि छलफल गरी पारित गर्ने ।

ग) लेखापरीक्षण समितिको सिफारिस बमोजिम आ.व. ०६७/०६८ को लागि लेखापरीक्षकको नियुक्ति गर्ने र निजको पारिश्रमिक तोक्ने ।

घ) संचालक समितिबाट प्रस्तावित ५.२६% नगद लाभांश पारित गर्ने ।

ङ) अध्यक्षको अनुमतिले अन्य कुनै विषयहरू ।

आज्ञाले,

विनोद कुमार भुजेल
कम्पनी सचिव





साधारण सभा सम्बन्धि सामान्य जानकारी

१. सभामा भाग लिन इच्छुक शेयरधनी महानुभावहरूलाई सभा हुने दिन शेयरप्रमाण-पत्र र आफ्नो परिचय खुल्ने प्रमाण साथमा लिई आउनु हुन अनुरोध छ ।
२. सभामा भाग लिनका लागि प्रतिनिधि (प्रोक्सी) नियुक्त गर्न चाहने शेयरधनीले प्रतिनिधि-पत्र (प्रोक्सी फाराम) भरी सभा शुरू हुनुभन्दा ४८ घण्टा अगावै अर्थात् मिति २०६७/१०/२२ गते १२:०० बजेभित्र कम्पनीको शेयर शाखा, काठमाडौं प्लाजा, कमलादी, काठमाडौंमा दर्ता गराइसक्नु पर्नेछ ।
३. नाबालक वा विक्षिप्त शेयरधनीको तर्फबाट कम्पनीको शेयर लगत किताबमा संरक्षकको रूपमा नाम दर्ता भएको व्यक्तिले सभामा भाग लिन, मतदान गर्न वा प्रतिनिधि तोक्न पाउने छन् ।
४. संयुक्त रूपमा शेयर खरिद गरिएको अवस्थामा लगत किताबमा पहिले नाम उल्लेख भएको व्यक्ति अथवा सर्वसम्मतबाट प्रतिनिधि नियुक्त गरिएको एक व्यक्तिले मात्र सभामा भाग लिन र मतदान गर्न पाउने छन् ।
५. प्रतिनिधि (प्रोक्सी) नियुक्त गरिसक्नुभएको शेयरधनी आफै सभामा उपस्थित भई हाजिरी किताबमा दस्तखत गर्नु भएमा अघि दिइएको प्रोक्सी स्वतः बदर हुनेछ ।
६. एक जना शेयरधनीले एकभन्दा बढीलाई प्रतिनिधि (प्रोक्सी) मुकरर गरेमा प्रतिनिधि (प्रोक्सी) दिने शेयरधनीले आफुले अघि दिएको प्रतिनिधि (प्रोक्सी) बदर गरेको व्यहोरा स्पष्ट उल्लेख गरी छुट्टै निवेदन दिई अर्को शेयरधनीलाई प्रतिनिधि (प्रोक्सी) नियुक्त गरेमा त्यसरी नियुक्त भएको प्रतिनिधिले सभामा भाग लिन र मतदान गर्न पाउनेछ । यस्तो अवस्थामा अघिल्लो प्रतिनिधि (प्रोक्सी) स्वतः बदर भएको मानिनेछ ।
७. छलफलको विषयमध्ये विविध शीर्षक अन्तर्गत छलफल गर्न इच्छुक शेयरधनीहरूले सभा हुनुभन्दा ७ दिन अगावै छलफलको विषय कम्पनी सचिव मार्फत् लिखितरूपमा संचालक समितिको अध्यक्षलाई जानकारी दिनुपर्नेछ ।
८. शेयरधनीहरूले व्यक्त गरेको मन्तव्य वा प्रश्नहरूका सम्बन्धमा सञ्चालक समितिका तर्फबाट सामूहिक रूपले उत्तर दिइनेछ ।
९. कम्पनीको शेयर दाखिल खारेजको काम २०६७/१०/१० देखि २०६७/१०/२४ गते सम्म बन्द रहने छ ।
१०. साधारण सभा सम्बन्धमा थप जानकारी आवश्यक परेमा कार्यालय समयभित्र बीमकको कर्पोरेट कार्यालय काठमाडौं प्लाजा, कमलादी, काठमाडौंमा सम्पर्क राख्न समेत अनुरोध गरिन्छ ।
११. सुरक्षाको दृष्टिकोणले शेयरधनी महानुभावहरू सभास्थलमा आउँदा भोला (ब्याग) जस्ता वस्तुहरू नलिई आउनु हुन अनुरोध गरिन्छ । आवश्यक देखिएमा सुरक्षाकर्मीले सुरक्षा जाँच गर्नसक्ने भएको हुँदा सो कार्यमा सहयोग गरिदिनु हुन समेत अनुरोध गरिन्छ ।

नोट : आ.व. २०६६/०६७ को वार्षिक विवरण, संचालक समितिको प्रतिवेदन र लेखापरीक्षकको प्रतिवेदन शेयरधनी महानुभावहरूले यस कर्पोरेशनको कर्पोरेट कार्यालय, काठमाडौं प्लाजा, कमलादी, काठमाडौंमा आई निरीक्षण गर्नसक्ने व्यहोरा सूचित गरिन्छ ।



**LIC**९औं
वार्षिक
प्रतिवेदन

3

**LIC**लाइफ इन्स्योरेंस कर्पोरेशन (नेपाल) लिमिटेड
Life Insurance Corporation (Nepal) Ltd.

(A Joint Venture of Life Insurance Corporation of India)

CORPORATE INFORMATION

Registered Office

- Kathmandu Metropolitan City
Kathmandu, Nepal

Corporate Office

- Block 'X' 2nd Floor, PO Box 21905,
Kathmandu Plaza
Kamaladi, Kathmandu, Nepal

Principal Activities

- Life Insurance business

Chief Executive Officer

- Mr. Muraleedharan. P

Company Secretary

- Mr. Binod Kumar Bhujel

Consultant Actuaries

- Mr. M.G. Diwan & Mr. Akshay Pandit
M/S K.A. Pandit and Co.
Consultant Actuaries
IInd Floor, Churchgate House
Veer Nariman Road
Fort, Mumbai

Auditors - External

- Mr. B.K. Agrawal, Partner
M/S B.K. Agrawal and Co.
Chartered Accountants
Sifal, Kathmandu
PO Box No. 3761

Auditors - Internal

- Mr. Satish Chandra Lal
M/S S.C. Lal Associates
Chartered Accountants,
1/48 Kandevasathan,
Kupondole, Lalitpur

Lawyers

- Adv. Mithlesh Kumar Singh
Singh Law Company
Ram Kunj, Tripureswor
Kathmandu

Bankers

- Bank of Kathmandu Ltd., Kathmandu
NSBI Bank, Kathmandu

Reinsurer

- M/S Hanover Re., Malaysia

PAN No.

- 500213148

**Incorporated in Nepal Under the
Companies Act 2053 with Reg. No.**

- 765/057-58

Registered with Bima Samiti on

- 2058/04/23



Information about

भारतीय जीवन बीमा निगम

लाइफ इन्स्योरेन्स कर्पोरेशन (नेपाल) लि. को प्रमुख प्रमोटर लगानीकर्ताको रूपमा रहेको भारतीय जीवन बीमा निगम (एल.आइ.सी. अफ इन्डिया) भारत सरकारको अधिनस्थ जीवन बीमा कम्पनी हो । भारतीय संसदबाट पारित ऐन बमोजिम निगमको ऐतिहासिक शुरुवात यात्रा सेप्टेम्बर १, १९५६ बाट भयो । जनसमुदायको हितमा संचालन भएको यो कम्पनी भारतको सबैभन्दा उत्कृष्ट बीमक र ग्राहक सेवाको हिसाबले संभवत संसार कै सबैभन्दा ठूलो जीवन बीमा कम्पनी बन्न पुगेको छ । आज निगमले विश्वभरका भण्डै २८० मिलियन बीमितहरूलाई सेवा प्रदान गरिरहेको छ र यो विशाल संख्या जनसंख्याको आधारमा विश्वको चौथो ठूलो राष्ट्रभन्दा बढी देखिन्छ । “जनताको रकम जनता कै कल्याणको निमित्त” भन्ने मूलमन्त्रका साथ निगमले जीवन बीमाको क्षेत्रमा महत्त्वपूर्ण सन्देश प्रवाह गर्दै राष्ट्रको GDP मा ३.२% को योगदान पुऱ्याएको छ । आफ्नो कार्यसम्पादनमा नमुनाको रूप प्रस्तुत गर्ने यस निगमको संक्षिप्त जानकारी देहाय बमोजिम रहेको छ ।

एल.आइ.सी. अफ इन्डियाको मार्च ३, २०१० सम्मको सामान्य जानकारी

संस्थापना : सेप्टेम्बर १, १९५६
 बीमित सेवा संख्या : २७८.२० मिलियन
 सम्पत्ति : भा.रु. ११५२०५७२ मिलियन
 जीवन बीमा कोष : भा.रु. ९९९५१७६ मिलियन

दाबी सम्पादन

दाबी फछ्यौट भैसकेको		फछ्यौट हुन बाँकी
संख्या	२१.६ मिलियन	०.२६% (गत वर्ष ०.३३%)
रकम	भा.रु. ५३५३५८.२ मिलियन	०.९४% (गत वर्ष ०.९७%)

९७.४७% दाबीहरु समयावधिभित्र नै सम्पादन गरिएका छन् ।

LIFE INSURANCE CORPORATION OF INDIA

The Life Insurance Corporation of India (LIC of India), the major promoter of LIC (Nepal) Ltd., is a public sector Life Insurance Company owned by the Government of India. Formed by an act of parliament, LIC started its monumental journey in the service of people on 1st Sept 1956 and is today regarded as the Best Life Insurer in the country and perhaps the Largest Life Insurance Company in the world in terms of customer's serviced. LIC today caters to over 280 million policyholders across the globe. In sheer volume this is more than the population of the 4th most populous country in the

world !!! LIC has played a significant role not only in spreading the message of Life Insurance among the masses, but also in mobilizing "people's money for people's welfare" thereby contributing to the growth of the nation contributing almost 3.2% of the GDP. The performance of LIC has been exemplary and it has been

growing from strength to strength. A glance at the data below will give an idea of the activities of the corporation.

LIC of INDIA at a glance as at 31.03.2010

Established : 1st September 1956
 Number of Policies serviced : 278.20 Million
 Assets : IRs 11520572 Million
 Life Fund : IRs 9995176 Million

Claim Performance

Settled		Outstanding
Number	21.6 Million	0.26% (LY 0.33%)
Amount	535358.2 Million	0.94% (LY 0.97%)

97.47% of these claims have been settled before due date.



सहायक कम्पनीहरू र तिनीहरूको प्रमुख कार्यहरू

एलआइसी हाउजिङ्ग फाइनेन्स लि. : हाउजिङ्ग फाइनेन्स

एलआइसी केयर होम्स लि. : बृद्धाश्रम आवास

LIC MF AMC Ltd. : म्युचुअल फण्ड

एलआइसी पेन्सन फण्ड : निवृत्तिभरण

एलआइसी कार्ड सर्भिस : क्रेडिट कार्ड

LIC HFL Financial Services Ltd.

LIC HFL Asset Management Company Ltd.

LIC HFL Trustee Company

संयुक्त लगानीका कम्पनीहरू

एलआइसीले विश्वको १३ राष्ट्रहरूमा आफ्नो उपस्थिति पुर्‍याईसकेको छ भने त्यसमध्ये ५ वटा संयुक्त लगानीका कम्पनीहरू रहेका छन् । तिनीहरू यसप्रकार छन् :

एलआइसी लंका लि. : श्रीलंका

एलआइसी इन्टरन्यासनल बि एस्सी (सी) : बहराइन

केनिन्डिया एस्युरेन्स कम्पनी लि. : केन्या

सउदी इन्डियन कम्पनी को-अप. इन्स्युरेन्स : सउदी अरेबिया

एलआइसी नेपाल लि. : नेपाल

यिनीहरूको अतिरिक्त एलआइसीको शाखा कार्यालयहरू बेलायत (वेम्ब्ले), फिजी (सुभा र लउटोका) र मरिससमा रहेका छन् भने सिंगापुरमा प्रतिनिधि कार्यालय रहेको छ ।

संरचना

भारतमा एलआइसीको २०४८ शाखाहरू, १००४ स्याटेलाइट कार्यालयहरू, १०९ डिभिजनल कार्यालयहरू र ८ जोनल कार्यालयहरू रहेका छन् । एलआइसीले १,१५,९६६ जनालाई प्रत्यक्ष रोजगारी प्रदान गरेको छ भने १४,०२,८०७ अभिकर्ताहरू यसमा आबद्ध छन् ।

बजार अंश

भारतमा प्राइभेट जीवन बीमा कम्पनीहरूको उदय पश्चात् बीमा व्यवसायमा तिब्र प्रतिस्पर्धा रहँदाहुँदै पनि एलआइसीले देशको सबै जीवन बीमा कम्पनीहरूको कूल बीमा पोलिसी बिक्रीमा ७३.०२% र कूल बीमाशूलक संकलनमा ६४.८६% बजार अंश ओगटेको छ ।

Subsidiary Companies and Major Activities

LIC Housing Finance Ltd. - Housing Finance

LIC Care Homes Ltd. - Old Age Homes

LIC MF AMC Ltd. - Mutual Fund

LIC Pension Fund - Pension

LIC Card Services - Credit Cards

LIC HFL Financial Services Ltd.

LIC HFL Asset Management Company Ltd.

LIC HFL Trustee Company

Joint Ventures Promoted

LIC has presence in as many as 13 countries across the world, of which 5 are JV companies. They are

LIC Lanka Ltd. - Sri Lanka

LIC International B Sc (c) - Bahrain

Kenindia Assurance Co. Ltd. - Kenya

Saudi Indian Company for Co-op. Insurance - Saudi Arabia

LIC Nepal Ltd. - Nepal

In addition to these, LIC has branches in United Kingdom (Wembley), Fiji (Suva & Lautoka) and Mauritius (Mauritius) and representative office in Singapore.

Structure

In India LIC has 2048 branches 1004 satellite offices, 109 Divisional offices and 8 Zonal offices. LIC employs 1,15,966 people directly, and has 14,02,807 agents on its rolls. In addition, LIC also provides indirect employment to thousands.

Market Share

Despite stiff competition after deregulation and entry of private players for a decade now, LIC still retains 73.02% market share in number of policy sales and 64.86% market share in premium collected.



अवार्ड

एलआइसीले आफ्ना ग्राहकहरूलाई विविध प्रकारको बीमा प्रोडक्ट र सेवाहरू उपलब्ध गराउदै आएको छ । हाल एलआइसीले विश्व कै सबैभन्दा ठूलो समूह बीमा योजना संचालन गरेको छ । एलआइसीको बीमा दाबी सम्पादन कार्य विश्व कै उत्कृष्ट मापदण्ड अनुसार रहेको मानिन्छ । यही उत्कृष्ट कार्यको लागि एलआइसीलाई इकोनोमिक टाइम्स ब्राण्ड इक्वीटी सर्भेले लगातार दशौँ पटकसम्म The Most Trusted Service Brand In The Country पुरस्कारबाट सम्मानित गरेको छ । एलआइसीले हासिल गरेका अन्य सम्मानहरू यस प्रकार छन् ।



संस्थाको नाम	सम्मान/पुरस्कारको नाम
रिडर्स डाइजेस्ट	रिडर्स डाइजेस्ट ट्रस्टेड ब्राण्ड अवार्ड २००९, प्लाटिनम समूह
सि एन बि सी आवाज	मोस्ट प्रेफर्ड लाइफ इन्स्युरेन्स कम्पनी अफ द इयर २०१०
इटी ब्राण्ड इक्वीटी	मोस्ट ट्रस्टेड ब्राण्ड अवार्ड
सुपरब्राण्ड्स	सुपर ब्राण्ड इन्डिया २००९
वर्ल्ड ब्राण्ड कंग्रेस	ग्लोबल अवार्ड फर ब्राण्ड एक्सलेन्स-ब्राण्ड लिडरशीप अवार्ड (समष्टिमा) २००९
एसिया प्यासिफिक एच आर एम कंग्रेस	इन्नोभेटिभ एच आर प्राक्टिस अवार्ड, २००९
सि एन बि सी आवाज	मोस्ट प्रेफर्ड लाइफ इन्स्युरेन्स कम्पनी अफ द इयर २००९

संयुक्त लगानीमा नेपालमा समेत जीवन बीमा व्यवसाय संचालन गरिरहेको एलआइसी अफ इन्डियाले ५४ वर्ष लामो व्यवसायिक कार्य अनुभव बटुलीसकेको छ ।

Awards Galore

LIC offers its customers a variety of products and services, It today also runs the world's largest Group Insurance Scheme. Its claim performances have been rated world class. For this excellence, LIC has been awarded "THE MOST TRUSTED SERVICE BRAND IN THE COUNTRY" for the 10th time in a row by the Economic Times Brand Equity Survey. Some other awards won by LIC are.

Name of the Organisation	Name of the Award
Readers Digest	Readers Digest Trusted Brand Award - 2009 Platinum Category
CNBC Awaz	"Most Preferred Life Insurance Company of the Year" (2010)
ET Brand Equity	Most Trusted Brand Award
Superbrands	Super Brand India 2009
World Brand Congress	"Global Award for Brand Excellence - Brand Leadership Award (Overall) - 2009
Asia Pacific HRM Congress	Innovative HR practices Award, 2009
CNBC Awaz	"Most Preferred Life Insurance Company of the Year"

LIC brings with it a total experience of over 54 years in Insurance business, when it comes to Nepal.



**LIC**९औं
वार्षिक
प्रतिवेदन

7

*Information about***विशाल ग्रुप****VISHAL GROUP**

लाइफ इन्स्योरेन्स कर्पोरेशन (नेपाल) लि. को दुई प्रमुख प्रमोटर लगानीकर्ता मध्ये एक विशाल ग्रुप (समूह) हो जुन समूहले नेपालको आर्थिक बृत्तमा स्पष्ट पहिचान स्थापित गरिसकेको छ । नेपालको व्यवसायिक क्षेत्रमा बिगत लामो समयदेखि उच्च स्थानमा आफूलाई स्थापित गर्दै ३००० भन्दा बढी जनशक्तिलाई रोजगारी प्रदान गर्न सफल यस समूहले उत्पादन तथा सेवाका विविध व्यवसायिक क्षेत्रमा लगानी गर्ने अभिरुची राख्दछ ।

ग्राहकहरूको इच्छा चाहानालाई सदैव सन्तुष्ट पार्न हमेसा गुणस्तरीय वस्तुहरूको उत्पादन र वितरण गर्न सफल रहेको यस समूहले उच्च व्यवसायिक प्रतिष्ठा हासिल गरिसकेको छ । गुणस्तरीयता र विश्वसनियता जस्ता कडीको सहायताले नै यस समूहले आजको कठिन बजार प्रतिस्पर्धामा पनि बिगत ५ दशकदेखि आफ्नो कार्य संचालन, अस्तित्व र गरिमालाई नयां उचाइ कायम राख्न सकिरहेको छ । नेपालको एक सुपरिचित बिजनेस हाउसको रूपमा स्थापित यस समूहले कैयन् राष्ट्रिय तथा अन्तर्राष्ट्रिय अवार्डहरू, प्रशंसा पत्रहरू र सम्मान पाइसकेको छ ।

व्यवसायिक अभिरुची र सबल आर्थिक अवस्थामा रहेको यस विशाल ग्रुप (समूह) ले आगामि वर्षहरूमा अझ व्यापक बृद्धि तथा सफलता हासिल गर्न सक्ने निश्चित देखिन्छ ।

Vishal Group – one of the two major promoters of LIC (Nepal) Ltd., needs no introduction in the financial circles of Nepal. Long established as a top name in the business community of the country, the group now employs over 3000 employees and has business interests in varying segments, overseeing a wide variety of products and services.

Because the group strives to produce and provide goods that meets and even surpasses consumer expectations, the group enjoys an impeccable reputation. Despite stiff competition, this reputation for quality and reliability has helped the group scale new heights in the last 5 decades of its operation and existence. Vishal Group today is recognized as one of the leading business houses in the country and is a blue chip company; testimony to which is a number of awards and certifications that it has successfully bagged. Apart from many of its units and products certified to be of international standards, the Group has been honored on a number of occasions.

With its financial strength and current business interests, the Group is well poised for tremendous growth in the years ahead.



संचालकमण्डल र वर्गहरूको परिचय

Board of Directors and Their Profile

श्री टी. एस. विजयन, अध्यक्ष अध्यक्ष, भारतीय जीवन बीमा निगम



T. S. VIJAYAN, Chairman Chairman, LIC of India

श्री टी.एस. विजयनले आफ्नो पेशाको शुरुवात सन् १९७७ देखि भारतीय जीवन बीमा निगम (एल.आइ.सी.) बाट शुरु गर्नु भएको हो । वहाँले आफ्नो कार्यकालमा भारतीय जीवन बीमा निगमको प्रबन्ध निर्देशक लगायत अन्य महत्वपूर्ण पदहरूको जिम्मेवारी सफलतापूर्वक निर्वाह गर्दै आउनु भयो र सन् २००६ देखि हालसम्म भारतीय जीवन बीमा निगमको कारिनामय अध्यक्ष पदको जिम्मेवारी सम्हाली रहनु भएको छ । वहाँ हाल एल.आइ.सी. मातहतका कम्पनीहरू समितिलित समूहको अध्यक्ष साथै चेम्बर अफ इन्डियन इन्डस्ट्रीज अन्तर्गत बीमा पेन्सन योजनाको समितिका राष्ट्रिय अध्यक्ष समेत हुनुहुन्छ ।

श्री विजयनले भारतको केरल विश्वविद्यालयबाट विशेष स्नातक डिग्री र व्यवस्थापन विषयमा डिप्लोमा सम्मको अध्ययन पुरा गर्नु भएको छ । वहाँले आइ.एस.बि. जस्ता अन्य धेरै संस्थाहरूमा तालिम हासिल गर्नुको साथै बीमा, प्रविधि र व्यवस्थापन विषयका विभिन्न राष्ट्रिय तथा अन्तर्राष्ट्रिय सभा तथा सम्मेलनहरूमा भाग लिनु भएको छ । वहाँसँग सूचना प्रविधि विषयमा गहिरो अभिरुची र ज्ञान रहेको छ तसर्थ वहाँले निगमको सूचना प्रविधि विभाग प्रमुखको जिम्मेवारी समेत पुरा गर्नु भएको थियो ।

आज वहाँको कुशल नेतृत्व र कार्य निर्देशनमा एल.आइ.सी. अफ इन्डिया भारतको बीमा बजारमा सर्वोत्कृष्ट संस्थाको रूपमा स्थान ओगट्न सफल भएको छ । आज निगमसँग रु. ११.५२ लाख करोडभन्दा बढी सम्पति रहेको छ भने यो संस्था भारतमा एक ठूलो रोजगारदाताको रूपमा स्थापित हुन पुगेको छ ।

Mr. T.S. Vijayan, Chairman, LIC of India started his career in LIC in the year 1977 and has worked in several key posts in the organization including that of Managing Director before taking over charge as Chairman of Life Insurance

Corporation of India 2006. He is also Chairman of LIC (Group) of Companies, and the current Chairperson of the National Committee on Insurance and Pension of the CII.

He holds special graduate degree from Kerala University and diploma in management. He has been trained in various institutions like ISB and has participated in several national and international conferences and seminars on Insurance, Technology and Strategic Management. He has deep knowledge on IT matters, and has also headed the IT department of company.

With him at the helm of affairs, LIC has grown from strength to strength and today occupies the prime spot in the insurance market in India. Today the corporation boasts of assets of almost Rs.11.52 lakh core and has become a big generator of employment.





**श्री ए. के. दासगुप्ता, संचालक
प्रबन्ध निर्देशक, भारतीय जीवन बीमा निगम**



श्री ए.के. दासगुप्ताले भारतीय जीवन बीमा निगम (एल.आइ.सी.) को प्रबन्ध निर्देशकको जिम्मेवारी अप्रिल ३, २००७ देखि हालसम्म निर्वाह गरिरहनु भएको छ । वहाँले भारतको धिब्रुगढ विश्वविद्यालयबाट विज्ञान विषयमा स्नातक र पंजाब विश्वविद्यालयबाट वाणिज्य व्यवस्थापन विषयमा स्नातकोत्तर सम्मको शैक्षिक उपाधि हासिल गर्नुभएको थियो । श्री ए.के. दासगुप्ताले निगमको महत्वपूर्ण पदहरू जस्तै वरिष्ठ डिभिजन म्यानेजर (गुवाहाटी र कर्नाल), डिप्टी जेनेरल म्यानेजर (एल.आइ.सी. बहराइन), रिजनल मार्केटिङ्ग म्यानेजर (वेस्टर्न जोन, मुम्बई), प्रमुख कार्यकारी (एल.आइ.सी. हाउजिङ्ग, मुम्बई) र जोनल म्यानेजर (सेन्ट्रल जोन, भोपाल) मा कार्य गरिसक्नु भएको छ । वहाँले प्रबन्ध निर्देशकको जिम्मेवारी सम्हाल्नु अघि निगमको अन्तर्राष्ट्रिय विभाग र कर्पोरेट संचार विभागको कार्यकारी निर्देशकको रूपमा जिम्मेवारी सम्हालिरहनु भएको थियो ।

**A. K. DAS GUPTA, Director
Managing Director, LIC of India**

Shri A. K. Dasgupta, took charge as the Managing Director of Life Insurance Corporation of India on 3rd April, 2007. A science graduate from Dibrugarh University and also PGDBM from Punjab University, Shri A. K. Dasgupta has held various important posts in the Corporation such as Senior Divisional Manager, Guwahati and Karnal, Deputy General Manager, LIC (International) Bahrain, Regional Manager (Marketing), Western Zone, Mumbai, Chief Executive, LIC Housing Finance, Mumbai & Zonal Manager, LIC, Central Zone, Bhopal. Prior to his taking over as MD he was heading the International Operations and Corporate Communications Department as Executive Director in the Corporate Office.

**श्री अशोक अग्रवाल, संचालक
प्रबन्ध निर्देशक, विशाल ग्रुप लिमिटेड**



वाणिज्य शास्त्रमा स्नातकसम्मको अध्ययन पुरा गर्नु भएका श्री अशोक अग्रवाल विशाल ग्रुप अफ इन्डस्ट्रीजका प्रबन्ध निर्देशक हुनुहुन्छ । वहाँ बैंक अफ एसिया लि., एल.आइ.सी. नेपाल लि., प्रुडेन्सियल इन्स्युरेन्स कम्पनी लि., मैनावती स्टील इन्डस्ट्रीज प्रा. लि. र ग्लोबल ट्रेडिङ्ग हाउस लि. को संचालक समेत हुनुहुन्छ । श्री अग्रवाल हाल नेपाल बैदेशिक व्यापार संघ (NFTA) को अध्यक्ष हुनुहुन्छ साथै नेपाल भारत चेम्बर अफ कमर्स र गोरधन्दास कमलावाई परोपकारी प्रतिष्ठानको सदस्य समेत हुनुहुन्छ । वहाँ बिगत २४ बर्षदेखि व्यापार, उद्योग र सेवाका क्षेत्रहरूमा संलग्न हुनुहुन्छ ।

**ASHOK AGRAWAL, Director
Managing Director, Vishal Group Ltd.**

Mr. Ashok Agrawal, a commerce graduate, is the Managing Director of Vishal Group of companies and also is Director of Bank of Asia Nepal Ltd., LIC (Nepal), Prudential Insurance Company Ltd., Mainawati Steel Industries Pvt. Ltd. and Global Trading House Ltd. He is also the President of Nepal Foreign Trade Association (NFTA), Member of Nepal India Chamber of Commerce, and Gordhandass Kamlawati Paropkari Pratisthan. He is involved in Trading, Industrial & Service Sector Activities since last 24 years.

**श्री राजेन्द्र प्रसाद अर्याल, संचालक
साधारण शेयरधनीको तर्फबाट**



श्री राजेन्द्र प्रसाद अर्याल नेपालको औद्योगिक बृत्तमा सुपरिचित नाम हो । वहाँ हाल त्रिकोण एडभर्टाइजिङ्ग सर्भिसेजका संचालक एवं प्रबन्ध निर्देशकको अतिरिक्त अन्तर्राष्ट्रिय चेम्बर अफ कमर्स (नेपाल च्याप्टर) का सचिव, नेपाल चेम्बर अफ कमर्सका सचिव, प्रुडेन्सियल इन्स्युरेन्स कम्पनी लि. का संचालक, कन्फेडरेशन अफ नेपालीज इन्डस्ट्रीज अन्तर्गत प्रेस पब्लिकेशन कमिटिका संयोजक र एन.आइ.सी. बैंक लि. का संचालक समेत हुनुहुन्छ । स्नातकसम्मको अध्ययन पुरा गर्नु भएका श्री अर्याल स्पष्टवक्ता हुनुहुन्छ ।

**RAJENDRA P. ARYAL, Director
Nominees of Shareholders**

Sri Rajendra Aryal is a well known figure in the Industrial circles of Nepal. In addition to being the Owner and Managing Director of Trikon Advertising Services, he is also Secretary of International Chamber of Commerce (Nepal Chapter), Secretary of Nepal Chamber of Commerce (NCC), Director (Member of Board of Directors) of Prudential Insurance Company Ltd., Convener – Press Publication Committee of Confederation of Nepalese Industries (CNI), Director (Member of Board of Directors) of Nepal Industrial & Commercial Bank Ltd. (NIC Bank). He is graduate and a good orator.





श्री एस. के. मुखर्जी स्वतन्त्र संचालक



S. K. MUKHERJE Independent Director

श्री एस. के. मुखर्जी लामो अनुभव र ज्ञानको भण्डार हुनुहुन्छ । आफ्नो विश्वविद्यालयमा चौथो स्थान सुरक्षित गर्दै वहाँले गणित विषयमा प्रथम श्रेणीमा स्नातकोत्तर उपाधी हासिल गर्नु भएको थियो । सन् १९६२ मा भारतीय जीवन बीमा निगममा आफ्नो पेशागत जीवन शुरुवात गर्नु अघि वहाँ डि.ए.भी. कलेज, देहरादुनमा गणित विषयको प्रोफेसरको रूपमा कार्यरत हुनुहुन्थ्यो । निगमको कार्यकारी निर्देशक (मानवश्रोत तथा कर्मचारी विभाग) जस्ता प्रमुख पदहरू सम्हालीसक्नु भएका श्री मुखर्जीले आफ्नो कार्यकाल समाप्ति पछि पूनः अध्यापन क्षेत्रमा योगदान गरिरहनु भएको छ । हाल वहाँ विभिन्न व्यवस्थापन इन्स्टीच्युटहरू (जस्तै इन्डियन इन्स्टीच्युट अफ म्यानेजमेन्ट लखनउ र इन्दौर, म्यानेजमेन्ट डिभलपमेन्ट इन्स्टीच्युट गुवागार्, फरच्युन स्कूल अफ इन्टरन्यासनल बिजनेस) मा मिजिटिङ्ग प्रोफेसरको रूपमा कार्यरत हुनुहुन्छ । व्यवस्थापन र बीमा क्षेत्रमा लामो अनुभव बटुल्नु भएका ७२ वर्षीय श्री मुखर्जीले भारतको प्रख्यात कम्पनीहरू जस्तै डि.सि.एम. दिल्ली र अशोक लेल्याण्ड चेन्नाईको बोर्ड डाइरेक्टरको रूपमा समेत कार्य गरिसक्नु भएको छ ।

Sri S.K. Mukherjee is a fountain of knowledge and experience. A First class Mathematics Post Graduate, he passed out with 4th rank in the University. Before joining LIC in 1962, he worked as a professor of Mathematics in DAV college Dehradun. After retiring from LIC after many prestigious assignments including that of Executive Director (HRD/Personnel), he is back to his favourite profession – teaching - and is now visiting professor in various management institutes including Indian Institutes of Management at Lucknow, and Indore, Management Development Institute Gurugram, and Fortune School of International Business. He has also served on the Director Board of many famous companies including DCM, Delhi and Ashok Leyland, Chennai. At age 72, he brings with him loads of experience and knowledge both in management and insurance.

श्री मुरलीधरन्. पी संचालक/प्रमुख कार्यकारी अधिकृत



MURALEEDHARAN. P CEO & Director

श्री मुरलीधरन्. पी ले यस कम्पनीमा प्रमुख कार्यकारी अधिकृतको पदीय जिम्मेवारी सन् २००८ मार्च महिनाबाट सम्हाल्नु भएको हो । वहाँ सोही मितिबाट यस कम्पनीको संचालक समिति सदस्यमा समेत मनोनित हुनुभएको थियो । वहाँ सन् १९८५ देखि भारतीय जीवन बीमा निगममा आबद्ध भै हालसम्म अविच्छिन्न रूपले २५ वर्षको कार्य अनुभव संजाल्नु भएको छ भने सो अवधिको १५ वर्ष मार्केटिङ्ग क्षेत्रमा कार्य गरी योगदान गर्नु भएको थियो ।

CEO of the Company, Sri. Muralidharan. P took charge of his present assignment on March 2008. He was also nominated as Director on LIC's Board from that month. He joined LIC of India in the year 1985 and brings with him 25 years of experience, of which 15 were spent in marketing.

अंग्रेजी साहित्यमा स्नातकोत्तर उपाधी हासिल गर्नु भएका श्री मुरलीधरन्. पी पुस्तक अध्ययनमा औघी सौखिन हुनुहुन्छ, प्रकृतिवादी फोटोग्राफीमा चास राख्नुहुन्छ अनि अरुलाई बीमा, कुशल व्यक्तित्व र दक्षता विकास जस्ता विषयहरूमा तालिम प्रदान गर्न धेरै अभिरुची राख्नु हुन्छ । वहाँले इन्स्युरेन्स इन्स्टीच्युट अफ इन्डियाबाट एशोसिएटको उपाधि समेत प्राप्त गर्नुभएको छ ।

A post graduate in English Literature, he is also a voracious reader, avid nature photographer and also is in to training people big time in subjects such as insurance, soft skills and interpersonal skills. He is also an Associate of the Insurance Institute of India.

वरिष्ठ व्यवस्थापन समूह

श्री मुरलीधरन्. पी, संचालक/प्रमुख कार्यकारी अधिकृत
Muralidharan. P., CEO & Director

श्री देवोजीत सान्याल, सहायक महाप्रबन्धक
Devajit Sanjal, Asst. General Manager

श्री श्रीखण्ड श्रेष्ठ, ब. अधिकृत
Shreekhanda Shrestha, Sr. Officer

Senior Management Team

श्रीमती सिर्जना नेपाल, ब. अधिकृत
Mrs. Sirjana Nepal, Sr. Officer

श्री धिरेन्द्र कुमार दास, अधिकृत
Dhirendra Kumar Das, Officer

श्री विपिन कुमार लाल, अधिकृत
Bipin Kumar Lal, Officer



**LIC**९औं
वार्षिक
प्रतिवेदन

11

अध्यक्षद्वारा प्रस्तुत प्रतिवेदन

Chairman's Message

आदरणीय शेयरधनी महानुभावहरू, महिला तथा सज्जनबृन्द,
सम्पूर्ण एल.आइ.सी. परिवारको तर्फबाट यहाँहरूलाई हार्दिक
शुभकामना व्यक्त गर्दछु। लाइफ इन्स्योरेन्स कर्पोरेशन (नेपाल)
लिमिटेडको नवौं वार्षिक प्रतिवेदन यहाँहरू समक्ष प्रस्तुत गर्न पाउँदा
मलाई अत्यन्त खुसीको महशुस भैरहेको छ।

एल.आइ.सी. (नेपाल) लि. स्थापनाको दशौं वर्षमा प्रवेश गरेको
छ। विगतका वर्षहरूमा कम्पनीले आफैमा संयोजित भई विकासमा
सुदृढीकरण गर्दै गएको छ। व्यवसाय, आम्दानी, लगानी, वोनश तथा
नाफा सबैमा हरेक वर्ष वृद्धि हुँदै गएको छ। विगत दश वर्षको
कम्पनीको कारोबारलाई दृष्टिगत गर्दा समग्र वार्षिक वृद्धिदर ३०.३५%
रहेको छ र यसले कम्पनीको दरिलो वृत्ति विकास भएको प्रमाणित
गर्दछ।

Dear Shareholders, Ladies and Gentlemen,

I bring you greetings from the entire LIC family. It gives me
immense pleasure to welcome you all to the 9th Annual General
Meeting of the company.

LIC Nepal has entered into the 10th years of its existence. During
the past years the company has consolidated itself and grown from
strength to strength. Business, Income, Investments, Bonus, Profits
have all grown over the years. The Compound Annual Growth Rate (CAGR)
of business over the last 10 years stands at 30.35% and to testimony to
the sustained growth of the company.



अध्यक्षद्वारा प्रस्तुत प्रतिवेदन

यस आ.व. २०६६/०६७ कम्पनीको निम्ति फेरि समग्रमा उन्नतीको वर्ष हुन गएको छ । प्रथम बीमाशुल्क आर्जनको आधारमा कम्पनीले २६% को वृद्धिदर प्राप्त गर्न सफल भएको छ । यद्यपि हामीले सांघुरो सीमाबाट लक्ष्यमा पुग्न सफल भएनौं, तथापि ९०% भन्दा बढिको वृद्धिमा पुगेकोले मनन योग्य कार्यसम्पादन सम्भन्धौं । हामीले वर्षभरिमा ४८,८१५ वटा बीमालेखको बिक्री गरेका छौं भने २०६७ आषाढ मसान्तसम्मको रहेको २,३९,०५१ वटा बीमालेखलाई पनि सेवा प्रदान गरेका छौं । हालसम्म यो बीमालेख संख्या बढेर २,४५,००० भन्दा बढी पुगेको छ । विगत दश वर्षमा कम्पनीले रु ५,७५८.१ मिलियन बीमाशुल्क परिचालन गरेको छ र समग्रमा वार्षिक वृद्धिदर ७२.६७% रहेको छ । यसरी संकलन गरिएको सम्पूर्ण रकम नेपालमा नै लगानी गरिएको छ र हामीले यसबाट राम्रो प्रतिफल प्राप्त गर्न सफल भएका छौं । यस वर्ष लगानीबाट प्राप्त आयमा ६३.१५% ले वृद्धि भएको छ र कुल आयमा पनि ३४.१६% ले बृद्धि भएको छ जबकि लगानी जम्मा ३१.५५% ले मात्र बृद्धि भएको थियो । हामीले बजारमा प्रचलित व्याजदरको उत्कृष्ट फाइदा लिन सफल भएका छौं र यहाँहरूको यस कम्पनीले धेरै जसो लगानी लामो अवधिको लागि राम्रो व्याजदरमा गरिएको सहर्ष जानकारी गर्दछौं । कम्पनीको त्रि-वार्षिक बीमाकीय मुल्यांकन २०६८ को आषाढ मसान्त पश्चात् मात्र आउने भएता यस आ.व. २०६६/०६७ मा संचालक समितिले ५.२६% नगद लाभांश शेयरधनीज्यूहरूलाई दिने प्रस्ताव गर्न सफल भएको छ । कम्पनीले आफ्ना शेयर धनीहरूलाई लाभांश घोषणा गरेको यो लगातार तेस्रो वर्ष भएको छ ।

कम्पनीले सेवा प्रदान गर्ने क्रममा परिपक्वता लाभ तथा जिबित लाभ भुक्तानी दिनु पर्ने दाबीहरूलाई पूर्णरूपेण सबै भुक्तानी गर्दै नेपालको जीवन बीमा उद्योगमा एउटा उत्कृष्ट मापदण्ड कायम गर्न सफल भएको छ । यस प्रकारको उपलब्धि हासिल गरेको यो लगातार दोस्रो अवसर हो, सायद यस्तो उपलब्धि यस उद्योगमा अरु कसैले अझै हासिल गर्न बाँकी नै छ । साथै ९९% दाबीहरू समाप्ति मिति भन्दा अगावै सम्पादन गरेको तथ्यले यस उपलब्धिलाई अझ चमक प्रदान गरेको छ । अझ यी सम्पूर्ण उपलब्धिहरू मध्येमा पनि ISO 9001:2008 प्रमाणीकरणको प्रमाण-पत्र यस वर्ष कम्पनीले प्राप्त गर्नुलाई सर्वोत्तम उपलब्धिको रूपमा लिएको छु किनकि यो प्रमाण-पत्र नेपालको जीवन बीमा उद्योगमा एल.आइ.सी. नेपालले सर्वप्रथम प्राप्त गर्ने हालको मितिसम्ममा एक मात्र जीवन बीमा कम्पनी बन्न पुगेको छ ।

गत साधारण सभाले सबै शाखा कार्यालयहरूलाई एउटै नेटवर्कीङ्गमा ल्याउने निर्णय गरे अनुसार कम्पनीले नेटवर्कीङ्गको सम्पूर्ण कार्य

Chairman's Message

The year 2066/67 was again an year of growth for the Company. In terms of First Premium collected, the company showed a growth of 26%. Though we missed the target by narrow margin, this is still an impressive performance considering that it was achieved over an already impressive 90% growth in the previous year. We also sold 48815 policies in the year taking the total number of policies serviced by the company to 239051 as at 31st Ashad 2067. Since then this has gone up to over 245000. Over the last 10 years, the company has mobilized NRs 5758.1 million Premium, registering a Compound Annual Growth Rate of 72.67%. The entire amount so collected has been invested in Nepal, and we have been able to get good returns from it. There has been a 63.15.% growth in the income from investments in the year. Total income grew at 34.16% while there was 31.55% increase in investments. We have been able to take advantage of the interest rates prevailing in the market and most of the investments of your company in the year have been done at good rates of interest. The Directors have proposed 5.26% cash dividend to the shareholders from retained profits despite the fact that the tri-annual actuarial valuation of the company is due only after Ashad 2068. This will be the third successive year that the company is declaring dividend to its shareholders.

The company has also set benchmarks for servicing in the industry in Nepal when it achieved zero outstanding maturity/ survival benefit claims. This is the second year in succession that the company has achieved this feat, a benchmark which perhaps is yet to be reached by anyone else in the industry. The fact that 99% of these claims have been settled before due date adds more shine to this achievement. But the crowing glory of all has been the ISO 9001:2008 certification received by the company, making it the first and the only Life Insurance Company in Nepal to be so certified.

Subsequent to the last AGM, the company also completed networking of all its branches. This is again another 1st in



अध्यक्षद्वारा प्रस्तुत प्रतिवेदन

समाप्त गरेको छ । एल.आइ.सी नेपाल सबै शाखा कार्यालयहरूलाई नेटवर्कीङ गर्ने नेपालको पहिलो जीवन बीमा कम्पनी भएको जानकारी गराउन चाहन्छु । कम्पनीको कार्यसम्पादनको विस्तृत विवरण संचालक समितिको विवरणमा छुट्टै दिइएको छ, त्यसको राम्रो अध्ययन गर्नु हुनेछ भन्ने आशा लिएको छु ।

आजको मितिमा कम्पनीले यस्का १४ शाखा कार्यालयहरू र ५ बिक्रय केन्द्रहरू मार्फत आफ्नो सेवा प्रदान गर्दै आइरहेको छ । यो वर्ष, हामी आफ्नो उपस्थितिलाई अझ व्यापक गर्ने छौं तर कम्पनीले अनावश्यक खर्चको मात्रालाई मात्र बढाउने गरी अवैज्ञानिक तरिकाबाट शाखा कार्यालयको विस्तार भने गर्ने छैन । यसरी हामी सतर्कतापूर्वक र कम खर्चिलो रूपमा आफ्ना शाखाहरूलाई परिणाममुखी बनाइ व्यवसाय विस्तार गरिरहेका छौं र भविष्यमा पनि गर्दै जाने लक्ष्य लिएका छौं ।

अन्त्यमा, आजको यस वार्षिक साधारण सभामा उपस्थित हुनुहुने सम्पूर्ण शेयरधनी महानुभावहरूलाई हामीप्रति देखाउनु भएको विश्वास र सहयोगको लागि हार्दिक धन्यवाद ज्ञापन गर्न चाहन्छु । त्यसै गरी म नेपाल सरकार, नेपाल राष्ट्र बैंक, अर्थ मन्त्रालय, बीमा समिति, कम्पनी रजिष्ट्रार कार्यालय, धितोपत्र निस्काशन बोर्ड, नेपाल स्टक एक्सचेन्ज लि. र अन्य सरकारी विभागहरूलाई वहांहरूबाट प्राप्त निरन्तर सहयोग र मार्ग निर्देशनका लागि आभार व्यक्त गर्न चाहन्छु । हाम्रा दुवै अन्तरिक तथा बाह्य लेखापरीक्षकहरू, सम्पूर्ण बीमितहरू तथा व्यवसायिक associate हरू पनि हामीलाई प्राप्त अविच्छिन्न सहयोग र मार्ग निर्देशनका लागि प्रशंसाको पात्र हुनुहुन्छ । कम्पनीको उत्थान प्रति देखाउनु भएको गहन अभिरुचि, नियमित नियमन, प्राप्त बहुमूल्य सल्लाह, सुझाव एवं समयको लागि संचालक समितिका सदस्यहरूलाई धन्यवाद ज्ञापन गर्न चाहन्छु ।

त्यसै गरी व्यवस्थापन समिति, समस्त कर्मचारीहरू, एजेन्सी मेनेजरहरू, बजार प्रतिनिधीहरू र अभिकर्ताहरू समेतलाई हार्दिक धन्यवाद दिन चाहन्छु, यसर्थ कि वहाँहरूको सामूहिक एवं संगठनात्मक कार्यगत लगनशिलता र भावनाले कम्पनीलाई नेपालको एक सर्वोत्कृष्ट बीमक बन्ने पथमा लम्काइरहेको छ ।

आदरणीय महिला तथा सज्जनबृन्द, म पुनः एकपटक यस गरिमामय सभामा यहाँहरूलाई हार्दिक स्वागत गर्दछु ।

धन्यवाद

टी. एस. विजयन
अध्यक्ष

काठमाडौं
२०६७ माघ २४

Chairman's Message

the industry. Detailed review of the company's performance is placed separately in the report of the Board of Directors.

As on date the company delivers its services through its 14 branches and 5 sales centres. This year, we hope to increase our presence even further but the company does not look at unscientific expansion which is likely to cause strain on the expenses. Thus we have been on a consciously cost effective expansion mode and would like to continue in a similar vein in future as well.

At the end, I would like to place on record my profound gratitude to the shareholders present here and otherwise, for continuing to have faith in, and supporting us. I would also like to thank the honourable Government of Nepal, Nepal Rastra Bank, Ministry of Finance, Beema Samiti, Company Registrar's Office, Security Board of Nepal, Nepal Stock Exchange Ltd. and all the other departments of government, for the help, guidance and support given to the company. Our Auditors both external and internal, policyholders and other business associates also deserve appreciation for supporting and guiding the company. The Board of Directors of the company deserves special mention for their continuous monitoring, guidance and the interest they have shown in the growth of the company.

An achievement of this kind would not have been possible without the hard work, enthusiasm and unstinted efforts of a cohesive group of individuals at the operating level. I would like to express my appreciation and sincerely thank the management and the members of staff of the company, its Agency Managers, Market Representatives and Agents, for the exemplary work they are putting in to make LIC Nepal the Best Insurer in the country.

Ladies and Gentlemen, once again welcome to this august gathering.

Thank You

T.S. Vijayan
Chairman

Kathmandu
2067 Magh 24





संचालक समितिको प्रतिवेदन *Directors' Report*

आदरणीय शेयरधनी महानुभावहरू,

लाइफ इन्स्योरेन्स कर्पोरेशन (नेपाल) लिमिटेडको यस नवौं वार्षिक साधारण सभामा उपस्थित हुनु हुने सम्पूर्ण महानुभावहरूमा हामी हार्दिक स्वागत तथा अभिवादन गर्दछौं ।



संचालक समिति प्रतिवेदनको साथमा वासलात, आय व्यय हिसाब र सो अवधिको नगद प्रवाह विवरण यस पछिका पृष्ठहरूमा आवश्यक छलफल र अनुमोदनका लागि तपाईंहरू समक्ष प्रस्तुत गरेका छौं ।

Respected Shareholders,

We greet and welcome you to the 9th Annual General Meeting of LIC Nepal Ltd.

The Balance Sheet, Statements of Profit & Loss, and Cash Flow along with all related statements are presented to you in the following pages, along with the Report of the Board of Directors, for the requisite discussion and approval.





संचालक समितिको प्रतिवेदन

व्यवसायको प्रकृति

यो प्रचलित बीमा ऐन, नियमावली र बीमा समितिको प्रत्यक्ष नियमनमा रही संचालन भएको जीवन बीमा व्यवसायसंग संलग्न कम्पनी हो।

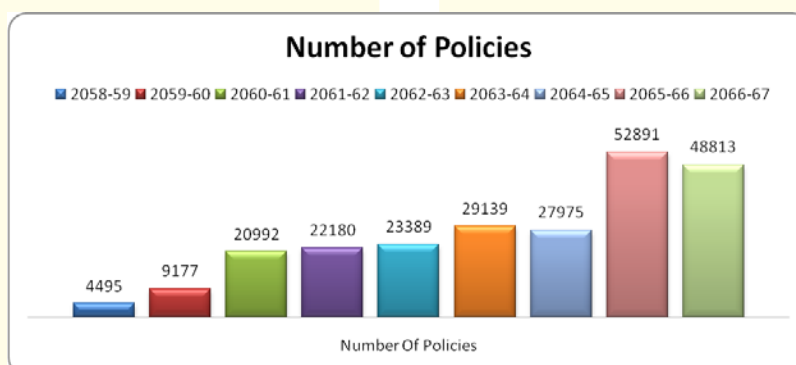
आर्थिक परिदृश्य

बिगत दुई वर्षदेखि विश्वभर देखिएको आर्थिक गिरावटसंगै नेपाल पनि कठिन आर्थिक परिदृश्यबाट गुज्रनु परिरहेको छ। यस राष्ट्रको अर्थतन्त्रको मुख्य दुई आधारहरू पर्यटन र बैदेशिक रोजगार आम्दानी नै हुन्। पर्यटन क्षेत्रमा प्रशस्त उपलब्धि हासिल हुन नसकेको र बैदेशिक रोजगार आम्दानीमा पनि केही गिरावट आएकोले समस्त व्यवसायमा त्यसको असर देखा परेको छ। सामान्यतः १२% मा बैकिङ्ग ब्याजदर स्थिर रहन गएको कारणले गर्दा कम्पनीको लगानी संरचना र वित्तीय प्रणालीमा केही असर पुग्न गएको छ। नेपालको आर्थिक बृद्धिदर सदा भैं सामान्य देखिन्छ तर मूल्य बृद्धिदर भने भण्डै १२% मा रहेको छ। एक पछि अर्को गरी हरेक बिगतका केही वर्षहरूमा मूल्य बृद्धिदर ११% भन्दा बढी नै रहन पुगेको छ। उल्लिखित कारणहरूले गर्दा बीमा बिक्री गर्न अप्ठ्यारो हुनु मात्र नभई चुनौतिपूर्ण समेत रहन गयो। यस प्रकारको बिषम परिस्थिति बिद्यमान रहँदारहँदै पनि यहाँहरूको यस कम्पनीले प्रथम बीमाशूलक संकलनमा २५% भन्दा बढीको बृद्धिदर हासिल गर्न सफल भएको सहर्ष जानकारी गराउन चाहान्छौं। यो वास्तवमा नेपाली जनसमुदायहरूले यस कम्पनी प्रति गरेको अपार बिश्वास तथा पूर्ण भरोसाको प्रतिबिम्ब हो भन्न सकिन्छ।

व्यवसायको सिंहावलोकन

बीमालेखहरूको बिक्री संख्या

Year	2062-63	2063-64	2064-65	2065-66	2066-67
No. of Policy	23389	29139	27975	52891	48813



Directors' Report

Nature of Business

The Company is engaged in business of 'Life Insurance' under the regulations of Bima Samitti.

Economic Scenario

The country has been going through a difficult economic-scenario since the last couple of years, in tune with the happenings around the world. Tourism and Remittance are the two mainstays of the country's economy. While the former did not show much growth, the latter showed a decline of sorts. Both these factors affected the business as a whole. The interest rates remaining static at 12% also impacted the investment pattern of company, and economy in general. Growth in Nepal has as usual been low where as inflation has been hovering around 12%. Year-on-Year inflation stood at over 11%. All these factors have contributed to make insurance selling challenging if not difficult. Despite all these odds your company has been able to show over 25% growth rate in first premium collection - a fact which bears testimony to the faith of the people of Nepal over the Company.

Overview of Performance

Number of Policies sold

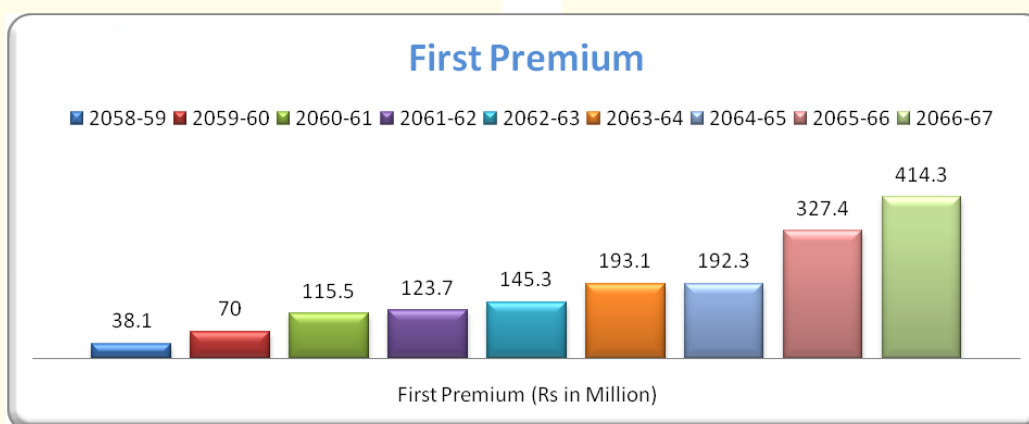


संचालक समितिको प्रतिवेदन

बीमालेखहरूको बिक्री संख्याको समग्र वार्षिक वृद्धिदर ३०.३५% रहेको देख्न सकिन्छ । २०६७ आषाढ मसान्तसम्ममा यस कम्पनीमा कूल बीमालेखको संख्या २,३९,०५१ रहेको सहर्ष जानकारी गराउन चाहान्छौ ।

प्रथम बीमाशूलक आम्दानी

Year	2062-63	2063-64	2064-65	2065-66	2066-67
FPI	145.3	193.1	192.3	327.4	414.3



प्रथम बीमाशूलक आम्दानीमा एकीकृत विश्लेषण गरी हेर्दा ३०.३७% को वृद्धिदर रहेको देख्न सकिन्छ । गत वर्ष कम्पनीको वृद्धिदर निकै उच्च रहेको थियो तथापि यस आ.व. २०६६/६७ मा समेत कम्पनीले प्रथम बीमाशूलक आम्दानीमा २६.५४% को वृद्धिदर हासिल गर्न सफल भएको छ । यद्यपि माथिको विवरणमा कम्पनीको बीमालेख बिक्री संख्यामा यस वर्ष थारै ऋणात्मक देखिन्छ तर औषत बीमाशूलक प्रति बीमालेख रु. ८,४८९ रहेको छ जुन समस्त जीवन बीमा उद्योगमा नै सबैभन्दा उच्चतम रकम पनि हो । २०६७ आषाढ मसान्तसम्ममा कम्पनीले कूल बीमाशूलक रु. ५७५८ मिलियन संकलन गरिसकेको छ र त्यसको एकीकृत वृद्धिदर ४९.९९% रहेको छ ।

चालु वर्षको उपलब्धि (०६६ साल मंसिर मसान्त सम्मको)

	2067-68	2066-67	Growth Rate
No. of Policy	12660	13958	-9.30
FPI	128.92 (Rs. In Million)	118.38 (Rs. In Million)	8.90

राष्ट्र नै विविध आर्थिक समस्याहरूबाट गुजिरहेको अवस्थामा, बीमा व्यवसाय जुन गतिमा अगाडि बढ्नु पर्‍थ्यो त्यो हुन सकेन । तैपनि

Directors' Report

The Compound Annual Growth Rate in Number of sales is 30.35%. The company has 239051 policies as at 31st Ashad 2067.

First Premium Income

First Premium Income showed CAGR of 30.37%. Despite the very high growth in the previous year, the company could register 26.54% growth in FPI in the just ended Financial Year as well. The Company though showed slight negative growth in number of sales as seen above. The average premium per policy is the highest in the entire industry at Rs. 8489.00. The total premium collected by the company till 16.07.2010 stands at 5758 Million, at a CAGR of 49.11%.

Current year Performance (As at the end of Mangsir 2067)

With the economic scenario of the country experiencing problems, business has not picked up at the level it should



संचालक समितिको प्रतिवेदन

हामी आगामी महिनाहरूमा व्यवसाय बृद्धिलाई उच्च बनाउन सफल बन्नेछौं भन्ने कुरामा विश्वस्त छौं ।

व्यापार संचालन परिदृश्य

कम्पनीले राष्ट्रभर जम्मा १४ शाखाहरू र ५ बिक्री केन्द्रहरू स्थापना गरी आफ्नो व्यवसाय संचालन गरिरहेको छ । तीन भारतीय र बाँकी सबै नेपालीहरू सम्मिलित जम्मा ८९ जना कर्मचारीहरू यस कम्पनीमा हाल कार्यरत रहेका छन् । यसकासाथै कम्पनीमा २०,२९० बीमा अभिकर्ताहरू आबद्ध हुनुहुन्छ जसमा १,४२१ जनाको उच्च सक्रियता रहेको देखिन्छ । संचालक समितिबाट निर्देशित उच्च पदाधिकारीहरू कम्पनीका कर्मचारीहरू र फिल्ड फोर्सलाई कुशलतापूर्वक संचालन गर्दछन् । कम्पनीको बिद्यमान सौहार्दपूर्ण वातावरणमा उच्च तहका कार्यकारीसंग सबै कर्मचारीहरू घुलमिल गर्न सक्ने सहज वातावरण मौजुद रहनुको साथै कर्मचारीहरू र अभिकर्ताहरूको दक्षता तथा प्रभावकारीता बढाउनका लागि वर्षभरी विभिन्न तालिम प्रदान गर्ने र आवधिक पुनरावलोकन क्रियाकलाप संचालन गरिदै आएको छ ।

संचालक समिति परिवर्तन

गत वार्षिक साधारण सभा पश्चात् संचालक समितिमा कुनै पनि परिवर्तन भएको छैन ।

कारोबारलाई असर पार्ने तत्वहरू

वर्षभर दीर्घकालीन लगानी संभाव्यताको कमी हुनु एक प्रमुख चिन्ताको विषय बन्न पुग्यो । यस वर्षभरी नै व्याजदर स्थिर रहन गयो । हामीले प्राप्त गरेको व्याजदर पहिला प्राप्त हुने व्याजदरभन्दा उच्च नै रहेता पनि त्यसले वास्तविक बजारलाई एकरूपले प्रतिबिम्बित गर्न सकेन । जेभएता पनि लगानी गर्ने सवालमा कम्पनीले बढेको व्याजदरबाट प्रशस्त फाइदा लिन सफल भएको जानकारी गराउन चाहान्छौं । हामीबाट यस वर्षको धेरैजसो लगानीलाई दीर्घकालीन अवधिका लागि लगाएका छौं जसबाट भविष्यमा शेयरधनी र बीमितहरूमा अधिकतम लाभ पुग्नेछ भन्ने विश्वास लिएका छौं । कम्पनीको व्यवसायमा प्रतिकूल प्रभाव नपर्ने तवरले व्यवस्थापकीय खर्चलाई नियन्त्रण र न्युनीकरण गर्दै कम्पनीको मुनाफालाई बृद्धि गर्न हाम्रो हर सम्भव प्रयास निरन्तर रहेकोछ ।

वित्त बजारमा देखिएको कठिन र अनिश्चित परिस्थितिमा बीमा व्यवसायलाई अझ बृद्धि गर्ने उद्देश्यले बजार प्रतिनिधीहरूलाई विभिन्न

Directors' Report

have. We are hopeful that the growth trend will accelerate further in the months to come.

Operational Overview

The company operates through its 14 branches and 5 sales Centers at present, which are spread across the country. As of now the company has 84 staff members, three of whom are expatriates deputed from India while others are all from Nepal itself. In addition to these we also have 20290 agents of which 1421 are active. The top executives of the company, ably guided by the Board, guides the employees and field force, and are easily accessible at any time. Several training sessions are conducted throughout the year, in addition to periodic reviews, in order to enhance the skill of employees, and agents so that they become competitive in the market.

Board of Directors

There has been no change in the Board of Directors after the previous Annual General Meeting.

Factors Affecting Business

The lack of avenues for long term investment has been a major cause for concern throughout. The year saw interest rates remaining static. Nevertheless, the company had been able to take full advantage of the increased interest rates while investing funds. We have also been able to get most of the investments done for the longest available term, in the year. All these would result in bringing more value to our shareholders and policyholders in the future. The cost of operations has been kept under strict control. All efforts are being made to bring it down without affecting our business so that more surplus would accrue.

On the marketing front several training activities, and various other business activities have been initiated to increase business procuration. These activities have helped in improving New Business during the year despite the



संचालक समितिको प्रतिवेदन

तालिमहरु प्रदान गरिनुको साथै अन्य व्यवसायिक गतिविधिहरु आवश्यकता अनुसार संचालन गरिएका छन्। यस कम्पनीले केही लगानी शेयर बजारमा लगाएको र यस वर्ष नेप्से (शेयर मूल्य) मा निकै गिरावट आएको कारणले कम्पनीमा केही नोक्सानी देखिन आएको छ। यो एक Notional Loss मात्र हो शेयर बजारमा सुधार हुनासाथ कम्पनीको आमदानी उच्च भएर जाने विश्वास लिएका छौं।

लेखापरीक्षक

अन्तर्राष्ट्रिय लेखापरीक्षण फर्मको मान्यता प्राप्त श्री होवार्थ बिजिनेस एसोसिएटसँग आबद्ध रहेको बि.के. अग्रवाल एण्ड कम्पनीका श्री बि.के. अग्रवाल यस वार्षिक साधारण सभासम्म बैधानिक लेखापरीक्षकको रुपमा हुनुहुन्थ्यो। श्री बि.के. अग्रवाल लेखापरीक्षकको रुपमा पुनर्नियुक्ति हुन योग्य हुनु भई आफुले आगामी वर्षको लागि पनि लेखापरीक्षकको रुपमा कार्य गर्न इच्छा व्यक्त गर्नुभएकोले लेखा समिति तथा संचालक समितिले उहाँको सेवा सुबिधा बृद्धि गर्दै रु. एक लाख प्रदान गर्ने गरी पुनर्नियुक्तिको लागि सिफारिस गर्ने निर्णय गरेकोछ। यस कम्पनीको आन्तरिक लेखापरीक्षकको रुपमा एस. सी. लाल एण्ड एसोसियट्सका श्री सतिस चन्द्र लाल हुनुहुन्थ्यो। संचालक समितिले लेखा समितिको सिफारिसमा आ.व. २०६७/६८ को लागि पनि यस कम्पनीको आन्तरिक लेखापरीक्षकको रुपमा एस. सी. लाल एण्ड एसोसियट्सका श्री सतिस चन्द्र लाललाई नै पुनर्नियुक्ति गर्ने निर्णय गरेको छ।

लेखापरीक्षकको प्रतिवेदन

लेखापरीक्षकको मन्तव्य प्रतिवेदन अनुसार कम्पनीको हिसाब किताब प्रचलित कानून र प्रचलन अनुसार राखेको र लगानी प्रचलित कानून अनुसार गरेको जानकारी गराउन पाउँदा हामीले पेशागत एवं चुस्त तरिकाबाट काम गरेको स्पष्ट हुनुका साथै त्यसले हामीलाई अझ बढी आत्मविश्वास र हौसला प्रदान गरेको छ।

शेयरको जफत

कम्पनीको शुरुवातदेखि हालसम्म कुनै पनि शेयरधनीको शेयर कम्पनीले जफत गरेको छैन।

Directors' Report

difficult and uncertain environment prevailing in the financial markets of the country. The diving fortunes of the NEPSE (Share price index) has effected the company in that its investments in shares shows notional loss. Though this will revive in the long term, the company has been compelled to show losses in the short term present.

Auditors

Mr. B.K. Agrawal of M/S B.K. Agrawal and Co. a firm associated with M/S Howarth Business Associates is holding office till the ensuing AGM. He is eligible to offer himself for reappointment and has done so, and, both the Audit Committee and Board of Directors recommends his reappointment with an increased fee of NRs 1 Lakh. Mr. Sathish Chandra Lal of M/S S.C. Lal & Co. had been our internal auditor for the year. The Board of Directors on the recommendation of the Audit Committee have decided to reappoint him for the current year as well.

Auditor's Report

The opinion of the auditors on the accounts and systems of the company is appended to this report. Their opinion that the accounts and records of the company have been maintained, and investments made, in accordance with the law of the land, gives us ample confidence about our professional working and systems.

Forfeiture of Shares

Since the inception of the company, no shares belonging to anyone have been forfeited.



**LIC**९औं
वार्षिक
प्रतिवेदन

19

संचालक समितिको प्रतिवेदन

जीवन बीमा कोष

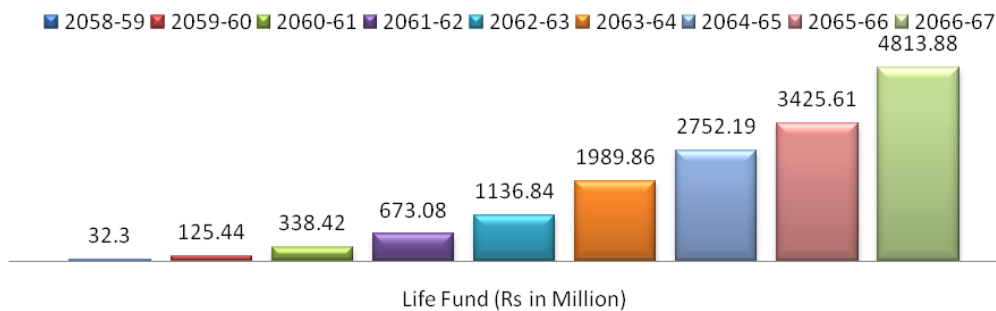
मिति २०६६ आषाढ मसान्तसम्ममा जीवन बीमा कोषमा रु. ३४२५.६० मिलियन रहेकोमा त्यसमा ४०.५३% ले अझ बृद्धि भई मिति २०६७ आषाढ मसान्तसम्ममा जीवन बीमा कोषमा रु. ४८९३.९० मिलियन रहेको छ ।

Directors' Report

Life Fund

As at the end of Ashad 2067, the life fund of the Company stood at Rs 4813.90 Million as against Rs 3425.60 Million at the end of Ashad 2066. This means the life fund grew at the rate of 40.53%.

Life Fund



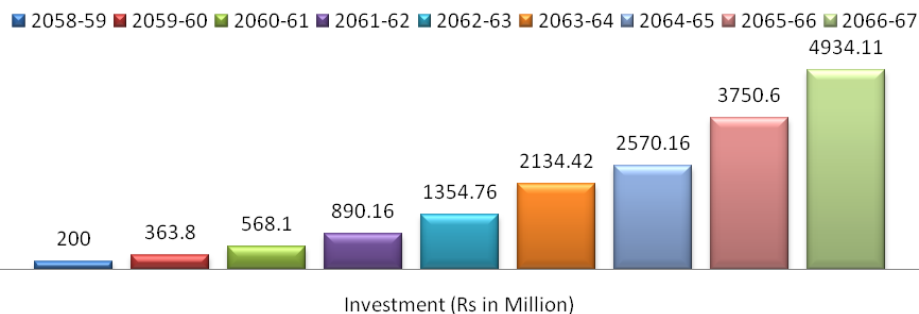
लगानी

मिति २०६६ आषाढ मसान्तसम्ममा कुल लगानी रु. ३७५०.७० मिलियन रहेकोमा मिति २०६७ आषाढ मसान्तसम्ममा कुल लगानी (बीमालेख कर्जा तथा छोटो अवधिको लगानी गरि) रु. ४९३४.९० मिलियन रहेको छ । यस अनुसार ३१.५५% ले लगानीमा बृद्धि भएको देखिन्छ साथै सम्पूर्ण लगानीहरू संचालक समितिको निर्देशन एवं समय समयमा प्रकाशित हुने बीमा समितिको लगानी सम्वन्धि नीति तथा निर्देशिकाको अधिनमा रही गरिएको छ । कम्पनीले नेपाल सरकारको ऋणपत्र, नेपाल राष्ट्र बैंकको विकासपत्रहरू, बाणिज्य

Investments

The total investments of the Company (including policy loans and short term investments) as at the end of Ashad 2067 stood at Rs 4934.10 Million as against Rs 3750.70 Million as at Ashad 2066. This shows an increase of 31.55% and has been done strictly as per guidelines and rules existing in the country to that effect, as well as, as per directions of the Board of Directors and the Regulator (Beema Samiti) from time to time. The investments have been made in Govt. Bonds, Development Bonds of Nepal Rastra Bank, Fixed deposits with various Commercial Banks, Development

Investments





संचालक समितिको प्रतिवेदन

बैंकहरू, विकाश बैंकहरू र वित्तिय संस्थाहरूको मुद्दी खाताहरू, नागरिक लगानी कोष तथा बैंकको प्रिफरेन्स शेयर र डिबेन्चरहरूमा लगानी गरेको छ। यस प्रकारको बिबेकपूर्ण लगानीबाट हुने प्रतिफलमा कम्पनीले यस आ.व. मा ६३.१५% को बृद्धिदर प्राप्त गरेको छ। कम्पनीले उपलब्ध जगेडा रकमलाई लगानी गर्दा बिबेकपूर्ण ढङ्गले सुरक्षित र उच्चतम प्रतिफल दिने स्थानहरूमा मात्र लगानी गर्न प्रयासरत छ।

संचालकहरूद्वारा वित्तिय कारोबार

आर्थिक वर्ष २०६६/०६७ मा प्रमुख कार्यकारी अधिकृत जो संचालक समेत रहनु भएको छ वहाँलाई दिइएको पारिश्रमिक र अरु संचालकहरूलाई प्रदान गरिएको बैठक भत्ता बाहेक कम्पनीसंग सम्बन्धित वित्तिय कारोबारमा कुनै संचालक र निजको नातेदारको कुनै संलग्नता रहेको छैन।

आम्दानी र व्यवस्थापन खर्च

यस प्रतिवेदनमा देखिए अनुसार कम्पनीको कूल व्यवस्थापकीय खर्च निरन्तर घट्दो क्रममा रहेको छ। ऐनको प्रावधान बमोजिम कम्पनीलाई बीमाशुल्क आयको ३०% सम्म कूल व्यवस्थापन खर्च अनुपात व्यवस्था गरेतापनि सो यस वर्ष २४.०५% भन्दा पनि न्युन रहेकोछ। आगामि दिनमा सो भन्दा पनि कम व्यवस्थापन खर्च गर्ने तर्फ कम्पनी प्रयासरत रहनेछ। यस कम्पनीमा अभिकर्ता कमिशनबाहेकको व्यवस्थापकीय खर्च ९.५६% रहेको छ जुन बीमा उद्योग मै अत्यन्तै न्युन हो।

Directors' Report

Banks, Finance Companies, Citizen's Investment Trust, and in Preference Shares and Debentures of Banks and reputed Companies. Due to strict investment norms followed by the company the yield on investments has shown an increase of 63.15% in the just concluded financial year. It is our endeavor to invest our valuable surplus in a prudent manner keeping the safety of funds uppermost in our mind, but without losing sight of higher returns.

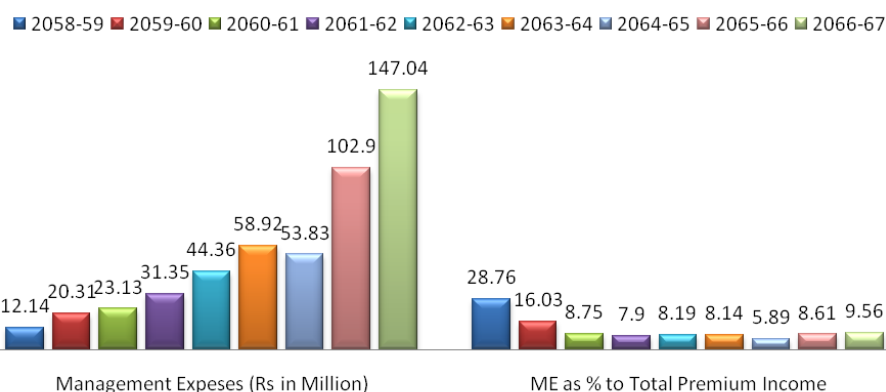
Financial Transactions by Directors

During the fiscal year 2066-2067, the Company has not entered into any financial transactions with either any of the Directors of the Company or their relatives in any manner whatsoever except payment of salaries to the CEO who is also a Director, and payment of sitting fees to Directors.

Income and Management Expenses

The total management expenses of the company continues to be one of the lowest in the industry as seen from the reports published. We are still maintaining the low level of cost ratio which is 24.05% and far below the permitted level of 30%. Every effort is being made to reduce these expenses to lower levels. Management expenses other than Agent Commission of our company remain one of the lowest in the industry at 9.56%.

Management Expenses other than Agent Commission



संचालक समितिको प्रतिवेदन

संचालक तथा पदाधिकारीहरूलाई गरिएको भुक्तानी

कम्पनीको नियमानुसार यस आ.व. मा कम्पनीको संचालक, प्रमुख कार्यकारी अधिकृत तथा अन्य पदाधिकारीहरूलाई जम्मा रु. ३६,३५,९४४.५१ भुक्तानी गरिएको छ । यसको अतिरिक्त रु. ४२,००० अधिल्लो आ.व. को बाँकी बैठक भत्ता पनि यसै वर्ष भुक्तानी गरिएको छ ।

संचालक तथा पदाधिकारीहरूलाई भुक्तान गरिएको रकम विवरण

Name	Designation	Amount Paid	Type of Payment
Mr. T.S. Vijayan	Chairman	46000	Sitting Fee
Mr. A.K. Dasgupta	Director	64000	Sitting Fee
Mr. Ashok Agrawal	Director	64000	Sitting Fee
Mr. S.K. Mukherjee	Director	34000	Sitting Fee
Mr. Rajendra Aryal	Director	64000	Sitting Fee
Mr. Muraleedharan. P	Director/CEO	34000	Sitting Fee
		17,88,845.57	Salary & other facilities
Mr. Devojit Sanyal	Asst. General Manager	15,83,098.94	Salary & other facilities

सम्पत्ति खरिद

कम्पनी ऐन, २०६३ को दफा १४१ बमोजिम कम्पनीले कुनै पनि सम्पत्ति खरिद वा बिक्री गरेको छैन ।

बीमा कोषको मूल्याङ्कन

बीमा ऐन २०४९ (१९९२) को दफा २६ बमोजिम जीवन बीमा कम्पनीले प्रत्येक तीन वर्षमा आफ्नो कोषको बीमाङ्कीबाट बीमाङ्कीय मूल्याङ्कन गराउनु पर्ने हुन्छ । यस कम्पनीको अर्को बीमाङ्कीय मूल्याङ्कन मिति २०६८ आषाढ मसान्तपछि आउनेछ र कम्पनीको अझ उत्कृष्ट नतिजा त्यसमा देख्न पाइने कुरामा हामी विश्वस्त छौं ।

कम्पनीको सोल्वेन्सी र पूँजी पर्याप्तताको सन्दर्भमा बीमाङ्कीय प्रमाणीकरण यसै प्रतिवेदनमा समेत संलग्न गरिएको छ ।

Directors' Report

Payment to Directors and other Executives

A total of NRs 36,35,944.51 have been paid to Directors, CEO and other Executives of the Company as per laid down rules in the year. In addition Rs 42000 was paid in the year for sittings in the previous year.

Statement of Remuneration of Directors and Executives

Purchase of Property

No property has been purchased or sold by the Company as per Section 141 of the Company Act, 2063.

Valuation of Life Fund

A life Insurance Company is required to undertake valuation of its funds by an Actuary once every 3 years as per the provision of Section 26 of the Insurance Act 2049 (1992) of Nepal. The next valuation of the company is due on 15th July 2011 and we are hopeful of better results again, as in our previous valuation.

Certification of the actuary regarding solvency of the company and its capital adequacy is appended in the report.





संचालक समितिको प्रतिवेदन

लाभंश तथा बोनस

हाल कम्पनीले प्रदान गरेको बोनसदर निम्नानुसार रहेको छ ।

पुरानो दर		सावधिक र जीवन आनन्द पोलिसीहरू	नयाँ दर	
५-१५ वर्ष	४३		५-१९ वर्ष	५२
१६-२० वर्ष	४७	२५ वर्ष वा सो भन्दा बढि	२०-२४ वर्ष	५५
२१-२५ वर्ष	५३		२५ वर्ष वा सो भन्दा बढि	७०
२६ वर्ष वा सो भन्दा बढि	६५			
१५ वर्ष	३९	घनफिर्ता पोलिसीहरू	१५ वर्ष	५१
२० वर्ष	४३		२० वर्ष	५२
२५ वर्ष	४८		२५ वर्ष	५४

एल.आइ.सी नेपाल एक मात्र नेपालको जीवन बीमा कम्पनी हो जसले बीमा अवधिको आधारमा बिमितहरूलाई बढ्दो दरमा बोनसहरू प्रदान गरेको छ ।

गत वर्ष हाम्रा आदरणीय शेयरधनी महानुभावहरूलाई २०% नगद लाभांश दिने घोषणा गरेका थियौं । त्यसैको निरन्तरताका साथ यस आ.व. मा पनि अधिल्लो बीमाङ्गीय मुल्याङ्कन अनुसार संचित मुनाफामा राखिएको रकमबाट आदरणीय शेयरधनी महानुभावहरूलाई ५.२६% नगद लाभांश दिने निर्णय प्रस्ताव गर्न पाउँदा हामी खुसी महसुस गर्दछौं । साथै अवश्य पनि निकट भविष्यमा आउन लागेको अर्को बीमाङ्गीय मुल्याङ्कनले यहाँहरूमा उत्कृष्ट प्रतिफल दिनेछ भन्ने विश्वास लिएका छौं ।

व्यापारीक सेवाहरू

नेटवर्कीङ्ग

गत साधारण सभाले सबै शाखा कार्यालयहरूलाई एउटै नेटवर्कीङ्गमा ल्याउने निर्णय गरे अनुसार कम्पनीले नेटवर्कीङ्गको सम्पूर्ण कार्य समाप्त गरेको छ । एल.आइ.सी नेपाल सबै शाखा कार्यालयहरूलाई नेटवर्कीङ्ग गर्ने नेपालको पहिलो जीवन बीमा कम्पनी भएको जानकारी गराउन पाउँदा खुसी महसुस गर्दछौं ।

मृत्यु दाबी

आ.व. २०६६/०६७ मा कम्पनीले जम्मा १७२ वटा मृत्यु दाबीहरू सम्पन्न गरी रु. २८.३० मिलियन भुक्तानी गरेको छ । सुरुवातदेखि

Directors' Report

Dividend and Bonus

The present Bonus rates of the company are as below:

Old Rates		Endowment and Jeevan Aaand Policies	New Rates	
5-15 yrs.	43		5-19 yrs.	52
16-20 yrs.	47		20-24 yrs.	55
21-25 yrs.	53		25 yrs. & Above	70
26 yrs. & Above	65	Money Back Policies	15 yrs.	51
15 yrs.	39		20 yrs.	52
20 yrs.	43		25 yrs.	54
25 yrs.	48			

LIC (N) remain the only Life Insurance Company in Nepal paying bonuses to policyholders progressively based on the term of policy.

We are also happy to recommend 5.26% cash dividend to our esteemed shareholders, from the retained profits of previous valuation as a continuation of the 20% cash dividend declared last year. We hope to post good results in the next valuation as well.

Customer Services

Networking

As reported in the previous AGM, and subsequent to it, the company has completed networking of all its branches. We are happy to report that LIC Nepal is the first Life Insurance Company in Nepal to do so.

Claims

During the fiscal year 2066-2067, we have settled 172 death claims for an amount of Rs 28.30 Million. The total death claims settled since inception is 591 in which we have paid Rs 90.80 Million. As at the end of the fiscal, we had only 4 claims outstanding in our books, which could not be settled as, the required documents were not received from the claimants. The percent claims outstanding (number) was only 2.97%. This is perhaps the lowest in



**LIC**९औं
वार्षिक
प्रतिवेदन

23

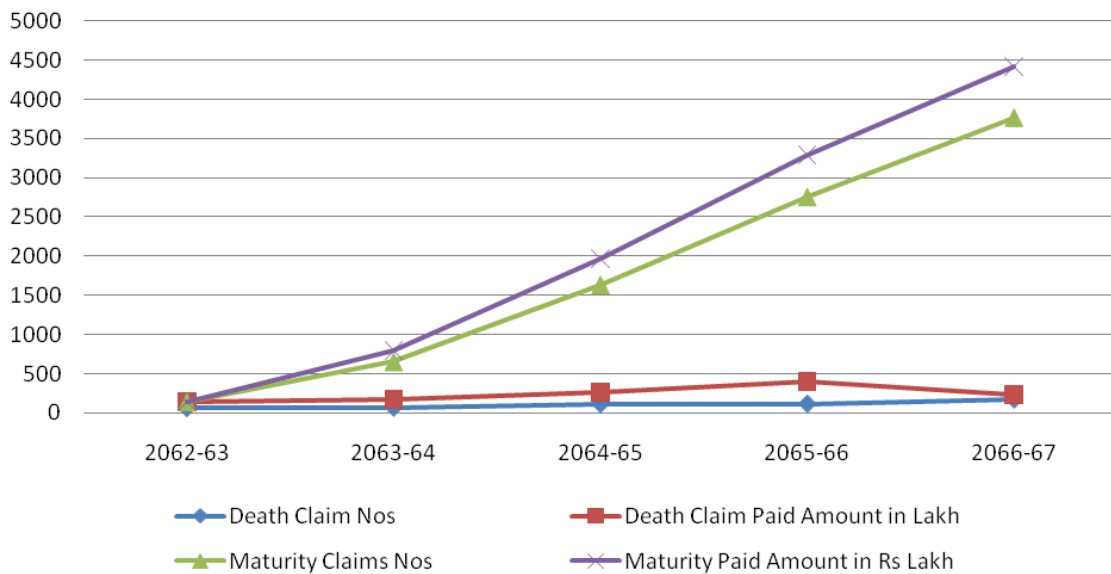
संचालक समितिको प्रतिवेदन

हालसम्म ५९९ वटा मृत्यु दाबीहरू सम्पन्न गरि रु. ९०.८० मिलियन बराबरको भुक्तानी भएको छ। यस आ.व.को अन्त्यमा केवल ४ वटा मात्र मृत्यु दाबी भुक्तानी बाँकी रहेका थिए जुन दाबीकर्ताले पेश गर्नु पर्ने कागजातको कमीका कारण रोकिएको थियो। संभवत यो संख्या समस्त बीमा उद्योगमा नै फछ्योर्ट हुन बाँकी मृत्यु दाबीहरूमा सबैभन्दा कम देखिन्छ। साथै यस कम्पनीको परिपक्व तथा जीवित लाभ दाबीहरू सबै भुक्तानी भैसकेको र ती दाबीहरू मध्ये ९९% को फछ्योर्ट बीमा नियमावलीको म्यादभित्रै भएको सहर्ष जानकारी गराउन चाहान्छौं। यस प्रकारको कामले कम्पनीको गरिमालाई अझ उच्च राख्न मद्दत पुगेको छ भन्ने विश्वास लिएका छौं।

Directors' Report

the entire industry. All the maturity and survival benefit claims of the company due in the fiscal, were settled in the fiscal itself, a unique feat in the Nepal Life Insurance Market. This is for the second consecutive year that the company is achieving zero outstanding maturity claim status – an unparalleled achievement in Nepal. That over 99% of these claims were settled before due date adds more shine and value to this achievement.

Claim Statistics



अन्य व्यापारिक क्रियाकलापहरू

यस वर्षमा मात्र कम्पनीले २,८४० जना नयाँ अभिकर्ताहरू नियुक्त गरेको थियो। त्यसै गरी २०६७ आषाढ मसान्तसम्ममा कम्पनीमा जम्मा १९,७१४ जना अभिकर्ताहरू कार्यरत रहेका थिए जस मध्ये ३,८३६ जना अभिकर्ताहरूले बीमा व्यापारमा योगदान पुऱ्याउनु भएको छ। कम्पनीको बिक्री बढाउने उद्देश्यले नयाँ अभिकर्ताहरूलाई नियमित रूपमा तालिम र बिद्यमान अभिकर्ताहरूलाई अझ बढी व्यवसायिक बनाउन पूनर्ताजगी तालिम तथा बिक्रयकलाका कार्यक्रमहरू संचालन गरिदै आएको छन्।

Other Marketing Activities

During the year of review, the Company recruited 2,840 new agents. As at the end of Ashad 2067, we had 19,714 agents on roll out of which only 3,836 have contributed to the business of the Company. A continuous exercise is undertaken to enhance the selling skill of agents, with refresher trainings and also by providing them with literature on marketing and allied subjects.





संचालक समितिको प्रतिवेदन

संस्थापकिय व्यवस्थापन

कम्पनी संचालक समितिको बैठक ऐन बमोजिम नियमित रूपमा बस्ने गरेको छ । हालसम्म ४८ वटा बैठकहरू सम्पन्न भैसकेका छन् । नीति निर्माणको अतिरिक्त संचालक समितिले कम्पनीलाई रणनीतिक निर्देशन दिने, वित्तिय अनुशासन र जवाफदेहिता कायम गराउने, बिमित र अन्य सेवाग्राहीहरूको हितरक्षार्थ निश्चितता प्रदान गर्ने काम गरेको छ ।

अन्य खुलाउनु पर्ने कुराहरू

प्रचलित ऐन तथा कानून बमोजिम कम्पनीको अन्य कुनै कुरा खुलाउनु पर्ने देखिदैन ।

शेयरधनीहरूबाट प्राप्त जानकारी

शेयरधनी महानुभावहरूबाट प्राप्त हुने सुझावलाई कम्पनी सदैव स्वागत गर्दछ । शेयरधनीहरूबाट प्राप्त उचित सुझावहरूलाई कम्पनीको वृत्ति विकाशमा योगदान पुर्याउनको निम्ति अवलम्बन गर्ने तर्फ हाम्रो प्रयत्न सदैव रहने छ ।

आभार व्यक्त

संचालक समिति यस कम्पनीलाई निरन्तर सहयोग र मार्ग निर्देशन गर्नु हुने नेपाल सरकार, अर्थ मन्त्रालय, बीमा समिति, नेपाल धितोपत्र बोर्ड, नेपाल राष्ट्र बैंक, कम्पनी रजिष्ट्रार कार्यालय, नेपाल स्टक एक्सचेन्ज र अन्य सम्बन्धित निकायहरूलाई हार्दिक आभार व्यक्त गर्न चाहन्छ । त्यसै गरी संचालक समिति यस कम्पनीलाई निरन्तर सहयोग र मार्ग निर्देशन प्रदान गर्ने भारतीय जीवन बीमा निगमका विभिन्न विभागहरू, त्यसमा पनि विशेषतः अन्तर्राष्ट्रिय व्यवसाय हेर्ने विभाग र सूचना प्रविधि विभागलाई कृतज्ञता व्यक्त गर्न चाहन्छ । सम्पूर्ण आदरणीय शेयरधनी र बीमित महानुभावहरूबाट कम्पनीलाई निरन्तर प्राप्त सहयोग, सदिच्छा र आत्मविश्वासका लागि पनि आभार व्यक्त गर्न चाहन्छ ।

संचालक समिति यस कम्पनीमा आबद्ध सम्पूर्ण अभिकर्ता, एजेन्सी मेनेजर, बजार प्रतिनिधी तथा कर्मचारीवर्गहरूलाई धन्यवाद दिन चाहन्छ जसको अविछिन्न लगनशिलता र कडा मेहनतबाट कम्पनीले आज यति धेरै सफलता पाउन सकेको हो । संचालक समिति कम्पनीको लेखा प्रणालीलाई सर्वोत्कृष्ट स्तरमा कायम राख्न सहयोग

Directors' Report

Corporate Governance

Company's Board of Directors meet regularly as per the prescribed rules. 48 such meetings have been held till the date. In addition to policy matters the Board also provides strategic direction, ensures financial discipline and accountability, and also ensures protection of interest of the policy holders and other stakeholders.

Any other matter to be disclosed

There are no other matters to be disclosed by the Company in accordance with any of the existing laws of Nepal.

Information Received from Shareholders

With our functioning being open and transparent, suggestions from honorable shareholders are always welcome. We would be delighted to receive suggestions from your good selves, for furthering growth of the Company, and would definitely give due consideration to these.

Expression of Gratitude

The Company and the Board acknowledges with gratitude the support received from the honourable Government of Nepal, the Ministry of Finance, Beema Samiti, Security Board of Nepal, Nepal Rastra Bank, Office of the Company Registrar, Nepal Stock Exchange and all other concerned Departments. The Company and Board of Directors also would like to acknowledge the guidance and help received from the various departments of LIC of India – in particular the International Operations and Information Technology departments. The Board also places on record its gratitude to the shareholders and policy holders of the company, who have reposed their faith, trust and confidence in the company by their continued patronage.

The Board of Directors would like to thank all the Agents, Agency Managers, Market Representatives and all members of staff of the Company for their continued support and hard work without which the Company would not have



**LIC**६औं
वार्षिक
प्रतिवेदन

25

संचालक समितिको प्रतिवेदन

र मार्ग निर्देशन गर्नु हुने बीमाङ्गी र लेखापरीक्षक महोदयहरूमा पनि कृतज्ञता व्यक्त गर्न चाहन्छु ।

लाइफ इन्स्योरेन्स कर्पोरेशन (नेपाल) लि. सबै नेपाली जनसमुदायको लागि एक उत्कृष्ट “सामाजिक र आर्थिक महत्व बोकेको संस्था” बन्न सकोस् भन्ने अभिप्रायका साथ यस कम्पनीको संचालक समिति आम नेपाली जनसमुदायबाट भविष्यमा पनि यस्तै प्रकारको निरन्तर सहयोग र सदिच्छाको अपेक्षा गर्दछ ।

धन्यवाद ।

संचालक समिति

Directors' Report

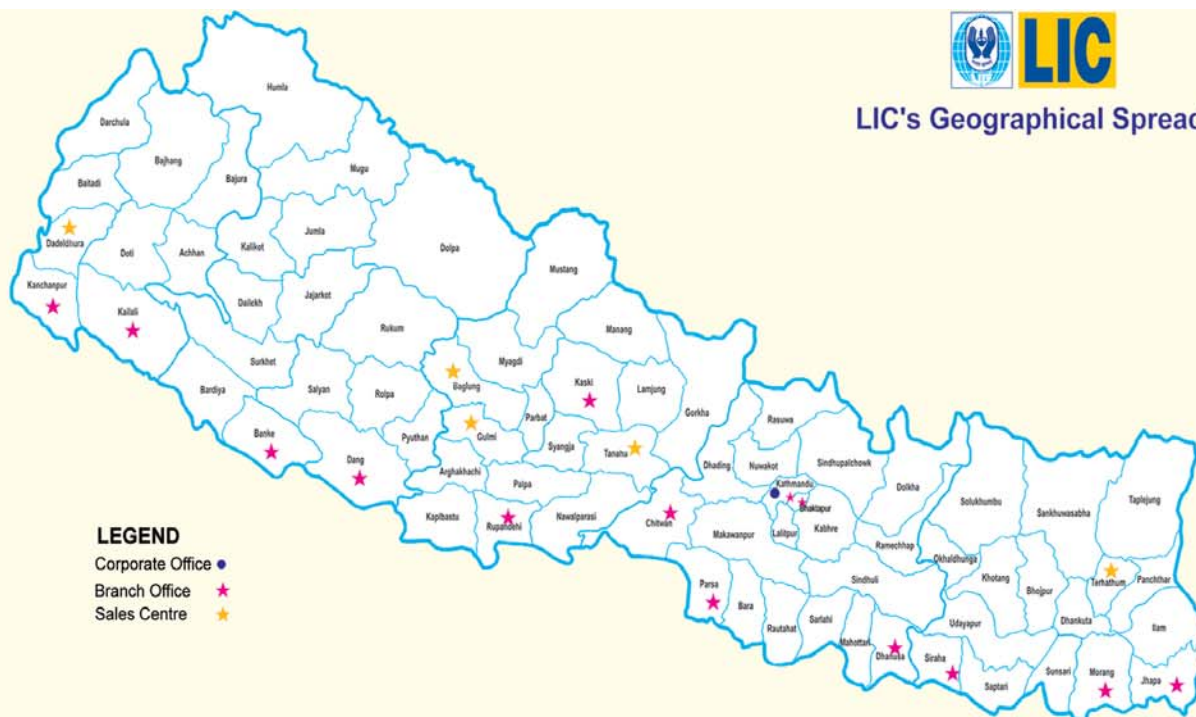
scaled these heights. Our gratitude is also due to our Consultant Actuaries, Chartered Accountants and Auditors for their support and guidance, in maintaining the highest standards of corporate excellence.

The Board of Directors and the company sincerely solicits the continued support and patronage of the public of Nepal, so that we "become an organization of social and financial significance" to the people of Nepal.

Thank You.

Board of Directors





LIC's Geographical Spread

Addresses of Branches and Sales Centres with Names of Branch In-charges

Corporate Office:

P.O. Box No. 21905
 Kathmandu Plaza (X Block, Second Floor)
 Kamaladi, Kathmandu, Nepal
 Tel.: 4168537, Fax: 4168538
 E-mail: liccorporate@wlink.com.np

Branch Offices:

Mr. Son Bahadur Mager Kathmandu Branch

Kathmandu Plaza, Kamaladi, Kathmandu
 Tel.: 4168541

Mr. Dharendra Kumar Das Biratnagar Branch

Bhanu Tole-14, Biratnagar
 Tel.: 532772

Mr. Narayan Kumar Bhattarai Pokhara Branch

Prithvi Chowk, Pokhara
 Tel.: 539191

Mr. Ram Chandra Tiwari Nepalgunj Branch

Aadarsha Nagar, Nepalgunj
 Tel.: 526047

Mr. Lok Raj Awasthi Butwal Branch

Palpa Road (Traffic Chowk), Butwal
 Tel.: 550392

Mr. Sailendra Kumar Jha Birgunj Branch

Pani Tanki Road, Birgunj
 Tel.: 691777

Mr. Dashrath Jha Janakpur Branch

Bhawarpura Road, Zero Mile-7, Janakpur
 Tel.: 526384

Mr. Ganesh Upreti Dhangadhi Branch

Chauraha-2, Dhangadhi
 Tel.: 520802

Mr. Padam Rana Mahendranagar Branch

Campus Road, Galli No.5, Mahendranagar
 Tel.: 525304

Mr. Bal Chandra Mishra Birtamod Branch

Charpane-1, Birtamod
 Tel.: 543404

Mr. Smriti Raj Kandel Narayanghat Branch

Bharatpur-3, Main Road, Narayanghat
 Tel.: 532501

Mr. Triloki Das Lahan Branch

Road No. 1, Lahan-8, Lahan
 Tel.: 561976

Mr. Prakash Bhakta Upadhyaya Bhaktapur Branch

Suryabinayak, Bhaktapur
 Tel.: 6619502

Mr. Ritesh Raj Regmi Dang Branch

Dang
 Tel.: 563190

Sales Centres:

Mr. Giri Raj Ghimire Gulmi Sales Centre

Tamghas -1, Campus Road, Gulmi
 Tel.: 520748

Mr. Subarna Raj Dhungana Baglung Sales Centre

Mahendra Path-2, Baglung
 Tel.: 8522737

Mr. Jyoti Paudel Terhathum Sales Centre

Terhathum

Mr. Kiran Khadka Anbukhaireni Sales Centre

Anbukhaireni, Tanahu
 Tel.: 540566

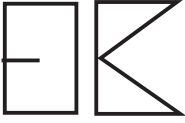
Mr. Dirgha Raj Upreti Dadeldhura Sales Centre

Amargadi-5, Tufan Danda, Dadeldhura
 Tel.: 6420753



**LIC**९औं
वार्षिक
प्रतिवेदन

27

**बि. के. अग्रवाल एण्ड कं.
B. K. Agrawal & Co.
Chartered Accountants**Business Alliance Associate of
Crowe Horwath InternationalSaraswati Vatika
122 Pannahiti Marg
Sifal Ward No. 7
P.O. Box 3761
Kathmandu, Nepal.T: +977 1 4467694, 4481865
F: +977 1 4480065
E: bkag@wlink.com.np

लाइफ इन्स्योरेन्स कर्पोरेशन (नेपाल) लि. को शेयरधनी महानुभावहरूमा लेखापरीक्षकको प्रतिवेदन

हामीले यसैसाथ संलग्न श्री लाइफ इन्स्योरेन्स कर्पोरेशन (नेपाल) लिमिटेडको, २०६७ आषाढ मसान्त सम्मको वासलात, सो मितिमा समाप्त भएको आर्थिक वर्षको नाफा नोक्सान हिसाब, सम्बन्धित आय व्यय हिसाब तथा नगद प्रवाह विवरणको लेखापरीक्षण सम्पन्न गरेका छौं। वित्तीय विवरणहरू प्रतिको उत्तरदायित्व कम्पनीको व्यवस्थापनमा रहेको छ। व्यवस्थापनले तयार गरेका ती वित्तीय विवरणहरू उपर लेखापरीक्षणको आधारमा आफ्नो मन्तव्य जारी गर्नु हाम्रो उत्तरदायित्व हो।

हामीले नेपाल लेखापरीक्षण मान तथा लेखापरीक्षणको सर्वमान्य प्रचलनको आधारमा लेखापरीक्षण कार्य सम्पन्न गरेका छौं। वित्तीय विवरण सारभूतरूपमा गतल आंकडारहित छ भन्ने कुरामा विश्वस्त हुनको लागि ती लेखापरीक्षण मान तथा सर्वमान्य प्रचलनमा रहेको मार्गदर्शन अनुसार लेखापरीक्षण योजना तयार गरी तदनुसार लेखापरीक्षण सम्पन्न गर्नुपर्दछ। वित्तीय विवरणमा उल्लेखित रकम र खुलाइएका अन्य विवरणलाई पुष्ट्याई गर्ने प्रमाणको छड्के परीक्षण समेत लेखापरीक्षणमा सामावेश हुन्छ। कम्पनीले अवलम्बन गरेको लेखा सिद्धान्त, व्यवस्थापनले गरेका महत्वपूर्ण अनुमान एवं वित्तीय विवरण प्रस्तुतिको समग्र स्थितीको मूल्यांकन पनि लेखापरीक्षणमा समावेश हुन्छ। लेखापरीक्षणले हाम्रो मन्तव्यलाई पर्याप्त आधार प्रदान गर्ने कुरामा हामी विश्वस्त छौं।

उपरोक्त आधारमा लेखापरीक्षण गरी निम्नानुसारको प्रतिवेदन पेश गरेका छौं :-

- (क) लेखापरीक्षणको सम्बन्धमा सोधनी र कैफियत तलब भएको कुराको जवाफ यथाशिघ्र पायौं।
- (ख) हाम्रो रायमा पेश भएको वासलात, नाफा नोक्सान हिसाब, सम्बन्धित आय व्यय हिसाब एवं नगद प्रवाह विवरण कम्पनी ऐन, २०६३, विमा ऐन, २०४९ तथा बीमा निर्देशिका र नेपाल लेखामान बमोजिम तयार भएको र उक्त विवरणहरू कम्पनीले राखेको लेखासंग दुरुस्त रहेको छ।
- (ग) हाम्रो विचारमा कम्पनीको हिसाब-किताब र लेखा कानून बमोजिम ठीकसंग राखिएका छन्।
- (घ) हाम्रो राय तथा हामीलाई प्राप्त सूचना एवं दिइएका स्पष्टीकरण तथा लेखासंग सम्बद्ध टिप्पणीहरूका साथ संलग्न हिसाब अध्ययन गर्दा :-
 - i) वासलातको सम्बन्धमा आषाढ ३२, २०६७ को कम्पनीको आर्थिक अवस्था,
 - ii) नाफा नोक्सान हिसाबले सोहि मितिमा समाप्त भएको वर्षको नोक्सान, र
 - iii) नगद प्रवाह विवरणले सोहि मितिमा समाप्त भएको वर्षको नगद प्रवाह समेतको सही र समुचित चित्रण गर्दछ।
- (ङ) हाम्रो राय तथा हामीलाई प्राप्त जानकारी एवं दिइएका स्पष्टीकरण र कम्पनीको हिसाब किताबको परीक्षणबाट संचालक समिति वा कम्पनीका कुनै कर्मचारीले कानूनी व्यवस्था विपरित कामकाज वा बेहिसाव गरेको वा जानाजान कम्पनीलाई हानि-नोक्सानी गरेको वा हिनामिना गरेको हाम्रो जानकारीमा आएको छैन।
- (च) मिति २०६७ साल आश्विन २० गते (तदनुसार अक्टोम्बर ६, २०१०) मा प्रमाणित गरिएको यस कम्पनीको आर्थिक विवरणहरू विमा समितिको मिति २०६७/९/२७ को पत्र बमोजिम स्वीकृत भइसकेको हुनाले शेयरधनी महानुभावहरू समक्ष यो अन्तिम लेखापरीक्षण प्रतिवेदन जानकारी गरिएको छ।

काठमाडौं

मिति: २०६७/९/२७

नि:बि.के. अग्रवाल एण्ड कं.

चार्टर्ड एकाउण्टेन्ट्स

सिए. बि.के. अग्रवाल

वरिष्ठ साभेदार





बि. के. अग्रवाल एण्ड कं.
B. K. Agrawal & Co.
Chartered Accountants

*Business Alliance Associate of
Crowe Horwath International*

Saraswati Vatika
122 Pannahiti Marg
Sifal Ward No. 7
P.O. Box 3761
Kathmandu, Nepal.

T: +977 1 4467694, 4481865
F: +977 1 4480065
E: bkag@wlink.com.np

Auditor's Report to the Shareholders of **Life Insurance Corporation (Nepal) Ltd.**

We have audited the attached Balance Sheet of M/s Life Insurance Corporation (Nepal) Ltd. as on Ashad 32, 2067 (July 16, 2010), Profit & Loss Account, related Statements of Income and Cash Flow Statement attached thereto, for the year ended on the date. These financial statements are the responsibility of the company's management. Our responsibility is to express an opinion on these financial statements based on our audit.

We conducted our audit in accordance with the auditing standards generally accepted in Nepal. Those standards require that we plan and perform the audit to obtain reasonable assurance about whether the financial statements are free of material misstatement. An audit includes examining, on a test basis, evidence supporting the amounts and disclosures in the financial statement, An audit also includes assessing the accounting principles used and significant estimates made by management, as well as evaluating the overall financial statement presentation. We believe that our audit provides a reasonable basis for our opinion. Further we report that:

- a. We have obtained prompt replies to our queries and the explanations asked for.
- b. In our opinion, the Balance Sheet, Profit & Loss Account, related statements of Income and the Cash Flow Statement are in compliance with the provisions of the Company Act, 2063, Insurance Act, 2049, Insurance Directives and Nepal Accounting Standards are in agreement with the books of account maintained by the company.
- c. In our opinion, the accounts and records of the company have been accurately maintained in accordance with the law.
- d. In our opinion, and to the best of our informationn and according to the explanations given to us, the said accounts read with the notes thereon, give a true and fair view;
 - i. In case of Blance Sheet, of the state of affairs of the Company as at Ashad 32, 2067 (July 16, 2010).
 - ii. In case of the Profit & Loss Account of the Loss for the year ended on that date, and
 - iii. In case of the Cash Flow Statement, the cash flows for the year ended on that date.
- e. In our opinion and to the best of our information and according to explanations given to us, the Board of Directors or any employees of the Company have not acted contrary to legal provisions relating to accounts, nor committed any misappropriation or caused loss or damage to the company.
- f. The Financial Statements of the Company signed on October 6, 2010 has been approved by the Insurance Board vide their letter dated Poush 27, 2067, and accordingly, this final auditor's report to the shareholders is issued.

For: B.K. Agrawal & Co.
Chartered Accountants

CA. B.K. Agrawal
Senior Partner



Kathmandu
Date: January 11, 2011



**LIC**९औं
वार्षिक
प्रतिवेदन

29

लाइफ इन्स्योरेन्स कर्पोरेशन (नेपाल) लि.

२०६७ आषाढ मसान्तको वासलात

क्र.सं.	विवरण	अनुसूची	यस बर्ष	गत बर्ष
१	श्रोत			
१	चुक्ता पूँजी	१६	२५०,०००,०००	२५०,०००,०००
२	जगेडा तथा कोष	१७	२५,५३७,४८१	४६,६३४,७९७
३	जीवन बीमा कोष	११	४,८१३,८८५,६८५	३,४२५,६१०,०८६
४	महा-विपत्ती जगेडा	१८	-	-
५	तिर्न बाँकी दीर्घकालिन ऋण तथा सापटी	१९	-	-
	कूल श्रोत		५,०८९,४२३,१६६	३,७२२,२४४,८८३
	उपयोग			
६	स्थिर सम्पत्ती (खुद)	२०	१७,०९६,६५८	१६,९३८,२५५
७	दीर्घकालिन लगानी	२१	३,६८६,५६१,५३५	२,९०६,५६१,७०५
८	बीमालेखको धितोमा कर्जा	३	२७०,७४०,०६४	१६६,६२१,८०७
९	अन्य दीर्घकालिन कर्जा	२३	४,७९२,४५५	४,१८९,१९६
	चालु सम्पत्ती कर्जा तथा पेशकीहरू			
१०	नगद तथा बैंक मौज्दात	२२	९४,४२७,२८७	६८,८५६,०४९
११	अल्पकालिन लगानी	२१	९७६,८११,३८६	६७७,४१९,९६५
१२	अन्य अल्पकालिन कर्जा	२३	३२,९४१,२०२	२३,८०५,२५९
१३	अन्य सम्पत्ती	२४	२११,२९६,३९७	१३०,७८५,४३७
	जम्मा (क) (१०+११+१२+१३)		१,३१५,४७६,२७२	९००,८६६,७१०
	चालु दायित्व तथा व्यवस्थाहरू			
१४	चालु दायित्व	२५	२३३,९७७,६३१	२६८,३१७,८२६
१५	असमाप्त जोखिम बापत व्यवस्था	२६	-	-
१६	भुक्तानी हुन बाँकी दावी बापत व्यवस्था	९	२,४५८,७५२	१,७८२,५००
१७	अन्य व्यवस्था	२६ क	२६,६११,३८८	६४,१७९,०१८
	जम्मा (ख) (१४+१५+१६+१७)		२६३,०४७,७७१	३३४,२७९,३४४
१८	खुद चालु सम्पत्ती (ग) = (क) - (ख)		१,०५२,४२८,५०१	५६६,५८७,३६६
१९	अपलेखन वा समायोजन हुन बाँकी विविध खर्चहरू	२७	५७,८८३,९५४	६१,३४६,५५६
२०	नाफा नोक्सान हिसाबबाट सारेको नोक्सान		-	-
	कूल उपयोग (६+७+८+९+१८+१९+२०)		५,०८९,४२३,१६६	३,७२२,२४४,८८३

संभावित दायित्वहरू तथा अनुसूची ३, ९, ११ तथा १६ देखि २९ सम्म यसका अभिन्न अंग हुन् ।

संभावित दायित्वहरू

क्र.सं.	विवरण	यस बर्ष	गत बर्ष
१	चुक्ता वा भुक्तानी हुन बाँकी लगानी	-	-
२	प्रत्याभूति प्रतिबद्धता	-	-
३	बीमालेख अन्तर्गत भन्दा बाहेकबाट बीमक उपर दावी परेको तर बीमकले दायित्व स्वीकार नगरेको	-	-
४	बीमकले वा बीमकको तर्फबाट दिइएको ग्यारेण्टी	-	-
५	रेपुडेशन गरिएको मृत्यु दावी	८,५१५,०००	८,३१५,०००
	जम्मा	८,५१५,०००	८,३१५,०००

विपिन कुमार लाल
वित्त अधिकृतदेवोजित सान्याल
सहायक महाप्रबन्धकमुरलीधरन् पी
प्रमुख कार्यकारी अधिकृत/संचालकराजेन्द्र अर्थाल
संचालकसंलग्न प्रतिवेदनको आधारमा
सिए. बि. के. अग्रवाल
वरिष्ठ साभेदार
बि. के. अग्रवाल एण्ड कम्पनी
चार्टर्ड एकाउण्टेण्टस्एस. के. मुखर्जी
संचालकअशोक अग्रवाल
संचालकए. के. दासगुप्ता
संचालकटि. एस. विजयन
अध्यक्ष



Life Insurance Corporation (Nepal) Ltd.

Balance Sheet as on 32nd Ashad 2067 (16th July 2010)

S.N.	Particulars	Schedule	Current Year	Previous Year
	Sources			
1	Paid up capital	16	250,000,000	250,000,000
2	Reserves & Surplus	17	25,537,481	46,634,797
3	Life Insurance Fund	11	4,813,885,685	3,425,610,086
4	Catastrophe Reserve	18	-	-
5	Long Term Loans & Borrowings	19	-	-
	Total Sources		5,089,423,166	3,722,244,883
	Uses			
6	Fixed Assets (Net)	20	17,096,658	16,938,255
7	Long Term Investments	21	3,686,561,535	2,906,561,705
8	Policy Loans	3	270,740,064	166,621,807
9	Other Long Term Loans	23	4,712,455	4,189,196
	Current Assets, Loans and Advances:			
10	Cash and Bank Balance	22	94,427,287	68,856,049
11	Short Term Investments	21	976,811,386	677,419,965
12	Other Short Term Loans	23	32,941,202	23,805,259
13	Other Assets	24	211,296,397	130,785,437
	Total (A) {10+11+12+13}		1,315,476,272	900,866,710
	Current Liabilities and Provisions:			
14	Current Liabilities	25	233,977,631	268,317,826
15	Provision for Unexpired Risk	26	-	-
16	Provision for Outstanding Claims	9	2,458,752	1,782,500
17	Other Provision	26a	26,611,388	64,179,018
	Total (B) {14+15+16+17}		263,047,771	334,279,344
18	Net Current Assets C = (A-B)		1,052,428,501	566,587,366
19	Miscellaneous Expenses (To the extent not written off)	27	57,883,954	61,346,556
20	Loss Transferred from Profit & Loss Account		-	-
	Total Uses (6+7+8+9+18+19+20)		5,089,423,166	3,722,244,883

Contingent Liabilities and Schedule 3, 9, 11 & 16 to 29 are integral part of this Balance Sheet.

Contingent Liabilities

S.N.	Particulars	Current year	Previous Year
1	Unpaid Investment	-	-
2	Underwriting Commitment	-	-
3	Claim other than insurance business not accepted by the company	-	-
4	Guarantee issued by insured or on behalf of insured	-	-
5	Other (Death Claims Repudiated)	8,515,000	8,315,000
	Total	8,515,000	8,315,000

Bipin Kumar Lal
Finance Officer

Devojit Sanyal
Asst. General Manager

Muraleedharan. P
CEO/Director

Rajendra Aryal
Director

As per our report of even date
CA.B.K. Agrawal
Sr. Partner
For B.K. Agrawal & Co.
Chartered Accountants

S.K. Mukharjee
Director

Ashok Agrawal
Director

A.K. Dasgupta
Director

T.S. Vijayan
Chairman



**LIC**९औं
वार्षिक
प्रतिवेदन

31

लाइफ इन्स्योरेन्स कर्पोरेशन (नेपाल) लि.

आर्थिक वर्ष २०६७/६८ को नाफा नोक्सान हिसाब

क्र.सं.	विवरण		अनुसूची	यस बर्ष	गत बर्ष
१	आम्दानी				
१	आय व्यय हिसाबबाट सारेको		१०	-	-
२	जीवन बीमा कोषबाट सारेको		११	-	९८,४७५,३९८
३	लगानी कर्जा तथा अन्यबाट आय		२	१५,४३०,६४८	११,२४६,२२८
४	व्यवस्था फिर्ता		१२	-	-
५	अन्य आम्दानी (विवरण खुलाउने)			-	-
	जम्मा आम्दानी (क)			१५,४३०,६४८	१०९,७२१,६२६
	खर्च				
६	व्यवस्थापन खर्च		७	१४,७०३,८४०	१०,२९०,४५६
७	अपलेखन खर्च		१३	-	-
८	शेयर सम्बन्धि खर्च		१३ क	३६६,६२६	३,३४०,५३२
९	अन्य खर्चहरू		१४	-	-
१०	नोक्सानीको लागि व्यवस्था		१५	७,३९४,८४३	३४५,२५४
११	नोक्सानीको आवास व्यवस्था		२६ क	-	-
१२	कर्मचारी बोनस व्यवस्था		२६ क	-	८,७३५,५१३
१३	समायोजित आयकर (अ) = (आ)-(इ)		८	(७५८,४६२)	६,४४२,०९७
१४	(आ) आयकर	-		-	-
१५	(इ) स्थगन कर सम्पत्ति/दायित्व	७५८,४६२		-	-
१६	जीवन बीमाकोषमा सारेको		११	-	-
	जम्मा खर्च (ख)			२१,७०६,८४७	२९,१५३,८५२
१७	खुद नाफा/(नोक्सान) (ग) = (क)-(ख)			(६,२७६,१९९)	८०,५६७,७७४
१८	अघिल्लो वर्षसँग सम्बन्धित खर्च			-	-
१९	अघिल्लो वर्षबाट सारिएको नाफा/(नोक्सान)			३९,५२२,०४६	९,८५९,०३२
२०	बाँडफाँडको लागि उपलब्ध रकम			३३,२४५,८४७	९०,४२६,८०६
	(क) स्थगन कर जगेडा		१७	-	-
	(ख) पूँजीगत जगेडा		१७	-	-
	(घ) अन्य जगेडा (विवरण खुलाउने)		१७	-	-
	(ङ) प्रस्ताविक लाभांश		१७	-	-
	(अ) बोनस शेयर				
	(आ) नगद लाभांश		१७	१३,१५७,८९५	५०,०००,०००
	(च) महा-विपत्ती जगेडा		२६ क	-	-
२१	वासलातमा सारेको नाफा/(नोक्सान)		१८	२०,०८७,९५३	४०,४२६,८०६

अनुसूची २, ७, ८ तथा १० देखि १५, १७ र १८ सम्म यसका अभिन्न अंग हुन् ।

नोट: बीमा समितिको पत्र वि.वि.श. (१७३२०६७०६८) १११७ को निर्देशानुसार रु. ९,०४,७६० गत वर्षको जगेडा तथा कोषबाट जीवन बीमा कोषमा सारिएको छ ।

विपिन कुमार लाल
वित्त अधिकृतदेवोजित सान्याल
सहायक महाप्रबन्धकमुरलीधरन् पी
प्रमुख कार्यकारी अधिकृत/संचालकराजेन्द्र अर्याल
संचालकसंलग्न प्रतिवेदनको आधारमा
सिए. वि.के. अग्रवालएस.के. मुखर्जी
संचालकअशोक अग्रवाल
संचालकए.के. दासगुप्ता
संचालकटि.एस. विजयन
अध्यक्षबरिष्ठ साभेदार
बि.के. अग्रवाल एण्ड कम्पनी
चार्टर्ड एकाउण्टेण्ट्स



Life Insurance Corporation (Nepal) Ltd.

Profit and Loss Account for the Year of 2066/067 (2009/10)

S.N.	Particulars		Schedule	Current Year	Previous Year
	Income				
1	Transferred from Revenue A/C		10	-	-
2	Transferred from Life Insurance Fund		11	-	98,475,398
3	Income from Investment Loan and Others		2	15,430,648	11,246,228
4	Written Back Provision		12	-	-
5	Other Income			-	-
	Total Income (A)			15,430,648	109,721,626
	Expenses				
6	Management expenses		7	14,703,840	10,290,456
7	Written off expenses		13	-	-
8	Share related expenses		13 A	366,626	345,254
9	Other expenses		14	-	-
10	Provision for loss		15	7,394,843	3,340,532
11	Provision for Employees housing		26 A	-	-
12	Provision for Employees Bonus		26 A	-	8,735,513
13	Adjusted Income tax A = (B-C)		8	(758,462)	6,442,097
14	B. Income Tax	-		-	-
15	C. Deferred Tax Assets/(Liabilities)	758,462		-	-
16	Transferred to Life Fund		11	-	-
	Total Expenses (B)			21,706,847	29,153,852
17	Net Profit/(loss) A = (B-C)			(6,276,199)	80,567,774
18	Expenses pertains to Previous year			-	-
19	Profit transferred from Previous year			39,522,046	9,859,032
20	Amount available for Apporopriation			33,245,847	90,426,806
	(a) Deferred tax reserve		17	-	-
	(b) Capital reserve		17	-	-
	(c) Special reserve		17	-	-
	(d) Other reserve		17	-	-
	(e) Proposed dividend			-	-
	(f) Bonus share		17	-	-
	(g) Cash dividend		26 A	13,157,895	50,000,000
	(h) Catastrophy reserve			-	-
21	Profit transferred to Balance sheet			20,087,953	40,426,806

Schedule 2, 7, 8 & 10 to 15, 17, 18, 26 A & 18 are integral part of this Profit & Loss Account.

Note: As per the instruction of Beema Samiti dated 2067.05.25 despatch no b.b.sa 173 (2067/68) 1117 Rs. 904760 is transferred to life fund account from reserves up to last year. Opening balance of Reserves & surplus has come down by the same amount.

Bipin Kumar Lal
Finance Officer

Devojit Sanyal
Asst. General Manager

Muraleedharan. P
CEO/Director

Rajendra Aryal
Director

As per our report of even date

S.K. Mukharjee
Director

Ashok Agrawal
Director

A.K. Dasgupta
Director

T.S. Vijayan
Chairman

CA.B.K. Agrawal
Sr. Partner
For B.K. Agrawal & Co.
Chartered Accountants



**LIC**९औं
वार्षिक
प्रतिवेदन

33

लाइफ इन्स्योरेन्स कर्पोरेशन (नेपाल) लि.

आर्थिक वर्ष २०६६/०६७ को एकिकृत आय व्यय हिसाब

क्र.सं.	विवरण	अनुसूची	यस बर्ष	गत बर्ष
१	आय			
१	बीमाशुल्क (खुद)	१	१,५३८,५५२,१८७	१,१९४,०१८,६६१
२	पुनर्बीमा कमिशन आय		३०,०३८	-
३	लगानी, कर्जा तथा अन्यबाट आय	२	३१२,४२४,५३३	१८९,७०९,८६५
४	बीमालेखको धितोमा कर्जाबाट आय	३	१९,६६६,५९१	११,३२२,६६५
५	अन्य प्रत्यक्ष आय		१२,५५९,९६६	८,८३५,७३०
६	आर्थिक वर्षको शुरूको भुक्तानी हुन बाँकी दावी वापत व्यवस्था		१,७८२,५००	८,६५८,०१०
७	आर्थिक वर्षको शुरूको असमाप्त जोखिम वापत व्यवस्था		-	-
	जम्मा आय (क)		१,८८५,०१५,८१५	१,४१२,५४४,९३१
	व्यय			
८	दावी भुक्तानी (खुद)	४	१३५,७३९,२७५	१०२,९६५,७९४
९	अधिकर्ता कमिशन	५	२०८,६०५,५६४	१४५,१२५,८९१
१०	स्वास्थ्य परीक्षण शुल्क		३,०७५,५७३	२,९२५,००८
११	पुनर्बीमा कमिशन खर्च		-	-
१२	सेवा शुल्क (खुद)	६	१५,४३१,२५७	११,९५८,२७७
१३	अन्य प्रत्यक्ष खर्च		-	-
१४	व्यवस्थापन खर्च	७	१३२,३३४,५५७	९२,६१४,१०३
१५	आयकर	८	-	२३,४१६,९३०
१६	आर्थिक वर्षको अन्त्यमा भुक्तानी हुन बाँकी दावी वापत व्यवस्था	९	२,४५८,७५२	१,७८२,५००
१७	आर्थिक वर्षको अन्त्यमा असमाप्त जोखिम वापत व्यवस्था		-	-
	जम्मा व्यय (ख)		४९७,६४४,९७८	३८०,७८८,५०३
१८	जीवन बीमा कोषमा सारेको बचत		१,३८७,३७०,८३८	१,०३१,७५६,४२९
१९	नाफा नोक्सान हिसाबमा सारेको बचत/(नोक्सान)		-	-

अनुसूची १ देखि ९ सम्म यसका अभिन्न अंग हुन् ।

दिपिन कुमार लाल
वित्त अधिकृतदेवोजित सान्याल
सहायक महाप्रबन्धकमुरलीधरन् पी
प्रमुख कार्यकारी अधिकृत/संचालकराजेन्द्र अर्याल
संचालक

संलग्न प्रतिवेदनको आधारमा

सिए, बि.के. अग्रवाल

वरिष्ठ साभेदार

एस.के. मुखर्जी
संचालकअशोक अग्रवाल
संचालकए.के. दासगुप्ता
संचालकटि.एस. विजयन
अध्यक्षबि.के. अग्रवाल एण्ड कम्पनी
चार्टर्ड एकाउण्टेण्टस्



Life Insurance Corporation (Nepal) Ltd.
Consolidated Revenue Account for the F.Y. 2066/067 (2009/10)

S.N.	Particulars	Schedule	Current Year	Previous Year
	Income			
1	Net Premium	1	1,538,552,187	1,194,018,661
2	Re-Insurance Commission Income		30,038	-
3	Investment, Loan and Other Income	2	312,424,533	189,709,865
4	Income From Policy Loan	3	19,666,591	11,322,665
5	Other Direct Income		12,559,966	8,835,730
6	Provision for outstanding claims at the beginning of the year		1,782,500	8,658,010
7	Provision for unexpired risk at the beginning of the year		-	-
	Total Income (A)		1,885,015,815	1,412,544,931
	Expenditure			
8	Claim Payment (Net)	4	135,739,275	102,965,794
9	Agent Commissions	5	208,605,564	145,125,891
10	Medical Fees		3,075,573	2,925,008
11	Re-Insurance Commission Expenses		-	-
12	Service Charge (Net)	6	15,431,257	11,958,277
13	Other Direct Expenses		-	-
14	Management Expenses	7	132,334,557	92,614,103
15	Income Tax	8	-	23,416,930
16	Provision for Outstanding claim to be paid at the end of the year	9	2,458,752	1,782,500
17	Provision for unexpired Risk to be paid at the end of the year		-	-
	Total Expenditure (B)		497,644,978	380,788,503
18	Surplus Transferred to Life Fund (A-B)		1,387,370,838	1,031,756,429
19	Surplus/Loss Transferred to Profit & Loss Account		-	-

Schedule 1 to 9 are integral part of this Revenue Account.

Bipin Kumar Lal
Finance Officer

Devojit Sanyal
Asst. General Manager

Muraleedharan. P
CEO/Director

Rajendra Aryal
Director

As per our report of even date

S.K. Mukharjee
Director

Ashok Agrawal
Director

A.K. Dasgupta
Director

T.S. Vijayan
Chairman

CA.B.K. Agrawal
Sr. Partner
For B.K. Agrawal & Co.
Chartered Accountants



**LIC**६औं
वार्षिक
प्रतिवेदन

35

लाइफ इन्स्योरेन्स कर्पोरेशन (नेपाल) लि.

आर्थिक वर्ष २०६६/०६७ को सावधिक जीवन बीमाको आय व्यय हिसाब

क्र.सं.	विवरण	अनुसूची	यस बर्ष	गत बर्ष
१	आय			
१	बीमाशुल्क (खुद)	१	५७५,७७१,६६१	५०२,२८४,९३७
२	पुनर्बीमा कमिशन आय		११,५७१	-
३	लगानी, कर्जा तथा अन्यबाट आय	२	१७८,१३२,७०१	११९,४२२,९९६
४	बीमालेखको धितोमा कर्जाबाट आय	३	१७,८४४,३४६	१०,०६३,६३०
५	अन्य प्रत्यक्ष आय		५,६८७,४९४	४,७९८,६६२
६	आर्थिक वर्षको शुरूको भुक्तानी हुन बाँकी दावी वापत व्यवस्था		६९०,०००	५,३६४,७५०
७	आर्थिक वर्षको शुरूको असमाप्त जोखिम वापत व्यवस्था		-	-
	जम्मा आय (क)		७७८,१३७,७७३	६४१,९३४,९७५
	व्यय			
८	दावी भुक्तानी (खुद)	४	५३,०५१,१८३	४४,६६५,३५६
९	अभिकर्ता कमिशन	५	६३,४९३,१८०	४४,५७३,८५५
१०	स्वास्थ्य परीक्षण शुल्क		१,२७०,८६३	६३३,२९६
११	पुनर्बीमा कमिशन खर्च		-	-
१२	सेवा शुल्क (खुद)	६	५,७७५,५१८	५,०३३,५००
१३	अन्य प्रत्यक्ष खर्च		-	-
१४	व्यवस्थापन खर्च	७	५१,२७६,४५३	४०,४८३,५५६
१५	आयकर	८	-	१८,७७६,४०६
१६	आर्थिक वर्षको अन्त्यमा भुक्तानी हुन बाँकी दावी वापत व्यवस्था	९	३३४,०००	६९०,०००
१७	आर्थिक वर्षको अन्त्यमा असमाप्त जोखिम वापत व्यवस्था		-	-
	जम्मा व्यय (ख)		१७५,२०१,१९७	१५४,८५५,९६९
१८	जीवन बीमा कोषमा सारेको बचत		६०२,९३६,५७६	४८७,०७९,००६
१९	नाफा नोक्सान हिसाबमा सारेको बचत/(नोक्सान)		-	-

अनुसूची १ देखि ९ सम्म यसका अभिन्न अंग हुन् ।

विपिन कुमार लाल
वित्त अधिकृतदेवोजित सान्याल
सहायक महाप्रबन्धकमुरलीधरन् पी
प्रमुख कार्यकारी अधिकृत/संचालकराजेन्द्र अर्याल
संचालकसंलग्न प्रतिवेदनको आधारमा
सिए. बि. के. अग्रवालएस.के. मुखर्जी
संचालकअशोक अग्रवाल
संचालकए.के. दासगुप्ता
संचालकटि.एस. विजयन
अध्यक्षवरिष्ठ साझेदार
बि.के. अग्रवाल एण्ड कम्पनी
चार्टर्ड एकाउण्टेण्ट्स



Life Insurance Corporation (Nepal) Ltd.

Revenue Account of Endowment Policy for the F. Y. 2066/067

S.N.	Particulars	Schedule	Current Year	Previous Year
	Income			
1	Net Premium	1	575,771,661	502,284,937
2	Re-Insurance Commission Income		11,571	-
3	Investment, Loan and Other Income	2	178,132,701	119,422,996
4	Income From Policy Loan	3	17,844,346	10,063,630
5	Other Direct Income		5,687,494	4,798,662
6	Provision for outstanding claims at the beginning of the year		690,000	5,364,750
7	Provision for unexpired risk at the beginning of the year		-	-
	Total Income (A)		778,137,773	641,934,975
	Expenditure			
8	Claim Payment (Net)	4	53,051,183	44,665,356
9	Agent Commissions	5	63,493,180	44,573,855
10	Medical Fees		1,270,863	633,296
11	Re-Insurance Commission Expenses		-	-
12	Service Charge (Net)	6	5,775,518	5,033,500
13	Other Direct Expenses		-	-
14	Management Expenses	7	51,276,453	40,483,556
15	Income Tax	8	-	18,776,406
16	Provision for Outstanding claim to be paid at the end of the year	9	334,000	690,000
17	Provision for unexpired Risk to be paid at the end of the year		-	-
	Total Expenditure (B)		175,201,197	154,855,969
18	Surplus Transferred to Life Fund (A-B)		602,936,576	487,079,006
19	Surplus/Loss Transferred to Profit & Loss Account		-	-

Schedule 1 to 9 are integral part of this Revenue Account.

Bipin Kumar Lal
Finance Officer

Devojit Sanyal
Asst. General Manager

Muraleedharan. P
CEO/Director

Rajendra Aryal
Director

As per our report of even date

S.K. Mukharjee
Director

Ashok Agrawal
Director

A.K. Dasgupta
Director

T.S. Vijayan
Chairman

CA.B.K. Agrawal

Sr. Partner

For B.K. Agrawal & Co.
Chartered Accountants



**LIC**९औं
वार्षिक
प्रतिवेदन

37

लाइफ इन्स्योरेन्स कर्पोरेशन (नेपाल) लि.

आर्थिक वर्ष २०६६/०६७ को अग्रिम भुक्तानी सावधिक जीवन बीमाको आय व्यय हिसाब

क्र.सं.	विवरण	अनुसूची	यस बर्ष	गत बर्ष
१	आय			
१	बीमाशुल्क (खुद)	१	३५८,५०७,०३८	२७९,२२४,२३५
२	पुनर्बीमा कमिशन आय		१,७६३	-
३	लगानी, कर्जा तथा अन्यबाट आय	२	६६,८९४,७३५	४१,३२४,६४९
४	बीमालेखको धितोमा कर्जाबाट आय	३	१,२१३,८०७	९५३,२८२
५	अन्य प्रत्यक्ष आय		३,५२८,१४०	२,५५७,९७९
६	आर्थिक वर्षको शुरुको भुक्तानी हुन बाँकी दावी वापत व्यवस्था		९७७,५००	१,१७७,२६१
७	आर्थिक वर्षको शुरुको असमाप्त जोखिम वापत व्यवस्था		-	-
	जम्मा आय (क)		४३१,१२२,९८३	३२५,२३७,४०६
	व्यय			
८	दावी भुक्तानी (खुद)	४	६५,७८५,११०	५१,६५८,५५९
९	अभिकर्ता कमिशन	५	४५,५०७,९५१	३१,७५३,२३७
१०	स्वास्थ्य परीक्षण शुल्क		४०४,३८०	४२०,७२६
११	पुनर्बीमा कमिशन खर्च		-	-
१२	सेवा शुल्क (खुद)	६	३,५८७,५५८	२,७९३,५७८
१३	अन्य प्रत्यक्ष खर्च		-	-
१४	व्यवस्थापन खर्च	७	३१,०९४,०५३	२१,८४८,८७८
१५	आयकर	८	-	४,६४०,५२४
१६	आर्थिक वर्षको अन्त्यमा भुक्तानी हुन बाँकी दावी वापत व्यवस्था	९	१,७७९,७५२	९७७,५००
१७	आर्थिक वर्षको अन्त्यमा असमाप्त जोखिम वापत व्यवस्था		-	-
	जम्मा व्यय (ख)		१४८,१५८,८०४	११४,०९३,००२
१८	जीवन बीमा कोषमा सारेको बचत		२८२,९६४,१७९	२११,१४४,४०४
१९	नाफा नोक्सान हिसाबमा सारेको बचत/(नोक्सान)		-	-

अनुसूची १ देखि ९ सम्म यसका अभिन्न अंग हुन् ।

दिपिन कुमार लाल
वित्त अधिकृतदेवोजित सान्याल
सहायक महाप्रबन्धकमुरलीधरन् पी
प्रमुख कार्यकारी अधिकृत/संचालकराजेन्द्र अर्याल
संचालकसंलग्न प्रतिवेदनको आधारमा
सिए. बि.के. अग्रवाल
बरिष्ठ साभेदार
बि.के. अग्रवाल एण्ड कम्पनी
चार्टर्ड एकाउण्टेण्टस्एस.के. मुखर्जी
संचालकअशोक अग्रवाल
संचालकए.के. दासगुप्ता
संचालकटि.एस. विजयन
अध्यक्ष



Life Insurance Corporation (Nepal) Ltd.
Revenue Account of Anticipated Endowment Policy for the F. Y. 2066/067

S.N.	Particulars	Schedule	Current Year	Previous Year
	Income			
1	Net Premium	1	358,507,038	279,224,235
2	Re-Insurance Commission Income		1,763	-
3	Investment, Loan and Other Income	2	66,894,735	41,324,649
4	Income From Policy Loan	3	1,213,807	953,282
5	Other Direct Income		3,528,140	2,557,979
6	Provision for outstanding claims at the beginning of the year		977,500	1,177,261
7	Provision for unexpired risk at the beginning of the year		-	-
	Total Income (A)		431,122,983	325,237,406
	Expenditure			
8	Claim Payment (Net)	4	65,785,110	51,658,559
9	Agent Commissions	5	45,507,951	31,753,237
10	Medical Fees		404,380	420,726
11	Re-Insurance Commission Expenses		-	-
12	Service Charge (Net)	6	3,587,558	2,793,578
13	Other Direct Expenses		-	-
14	Management Expenses	7	31,094,053	21,848,878
15	Income Tax	8	-	4,640,524
16	Provision for Outstanding claim to be paid at the end of the year	9	1,779,752	977,500
17	Provision for unexpired Risk to be paid at the end of the year		-	-
	Total Expenditure (B)		148,158,805	114,093,002
18	Surplus Transferred to Life Fund (A-B)		282,964,179	211,144,404
19	Surplus/Loss Transferred to Profit & Loss Account		-	-

Schedule 1 to 9 are integral part of this Revenue Account.

Bipin Kumar Lal
Finance Officer

Devojit Sanyal
Asst. General Manager

Muraleedharan. P
CEO/Director

Rajendra Aryal
Director

As per our report of even date
CA.B.K. Agrawal
Sr. Partner
For B.K. Agrawal & Co.
Chartered Accountants

S.K. Mukharjee
Director

Ashok Agrawal
Director

A.K. Dasgupta
Director

T.S. Vijayan
Chairman



**LIC**९औं
वार्षिक
प्रतिवेदन

३९

लाइफ इन्स्योरेन्स कर्पोरेशन (नेपाल) लि.

आर्थिक वर्ष २०६६/०६७ को रुपान्तरित सावधिक जीवन बीमाको आय व्यय हिसाब

क्र.सं.	विवरण	अनुसूची	यस बर्ष	गत बर्ष
१	आय			
१	बीमाशुल्क (खुद)	१	५७१,३६३,५५७	३९२,६१०,८७९
२	पुनर्बीमा कमिशन आय		१४,५९८	-
३	लगानी, कर्जा तथा अन्यबाट आय	२	६४,६४६,१७३	२८,१६७,३६४
४	बीमालेखको धितोमा कर्जाबाट आय	३	६०७,८१०	३०५,७५३
५	अन्य प्रत्यक्ष आय		३,२३९,४१९	१,४७७,९६६
६	आर्थिक वर्षको शुरूको भुक्तानी हुन बाँकी दावी वापत व्यवस्था		११५,०००	२,११६,०००
७	आर्थिक वर्षको शुरूको असमाप्त जोखिम वापत व्यवस्था		-	-
	जम्मा आय (क)		६३९,९८६,५५७	४२४,६७७,९६२
	व्यय			
८	दावी भुक्तानी (खुद)	४	१६,६०२,९८१	६,६४१,८७९
९	अभिकर्ता कमिशन	५	९४,१७८,४९६	६३,६६६,६११
१०	स्वास्थ्य परीक्षण शुल्क		१,२५९,४३०	१,५८१,८०२
११	पुनर्बीमा कमिशन खर्च		-	-
१२	सेवा शुल्क (खुद)	६	५,७३७,८०५	३,९३३,५८१
१३	अन्य प्रत्यक्ष खर्च		-	-
१४	व्यवस्थापन खर्च	७	४७,२४५,१०४	२९,००२,००८
१५	आयकर	८	-	-
१६	आर्थिक वर्षको अन्त्यमा भुक्तानी हुन बाँकी दावी वापत व्यवस्था	९	३४५,०००	११५,०००
१७	आर्थिक वर्षको अन्त्यमा असमाप्त जोखिम वापत व्यवस्था		-	-
	जम्मा व्यय (ख)		१६५,३६८,८१६	१०४,९४०,८८१
१८	जीवन बीमा कोषमा सारेको बचत		४७४,६१७,७४१	३१९,७३७,०८१
१९	नाफा नोक्सान हिसाबमा सारेको बचत/(नोक्सान)		-	-

अनुसूची १ देखि ९ सम्म यसका अभिन्न अंग हुन् ।

विपिन कुमार लाल
वित्त अधिकृतदेवोजित सान्याल
सहायक महाप्रबन्धकमुस्लीधरन्. पी
प्रमुख कार्यकारी अधिकृत/संचालकराजेन्द्र अर्याल
संचालकसंलग्न प्रतिवेदनको आधारमा
सिए. बि.के. अग्रवालएस.के. मुखर्जी
संचालकअशोक अग्रवाल
संचालकए.के. दासगुप्ता
संचालकटि.एस. विजयन
अध्यक्षबरिष्ठ साभेदार
बि.के. अग्रवाल एण्ड कम्पनी
चार्टर्ड एकाउण्टेण्ट्स



Life Insurance Corporation (Nepal) Ltd.

Revenue Account of Modified Endowment Policy for the F. Y. 2066/067

S.N.	Particulars	Schedule	Current Year	Previous Year
	Income			
1	Net Premium	1	571,363,557	392,610,879
2	Re-Insurance Commission Income		14,598	-
3	Investment, Loan and Other Income	2	64,646,173	28,167,364
4	Income From Policy Loan	3	607,810	305,753
5	Other Direct Income		3,239,419	1,477,966
6	Provision for outstanding claims at the beginning of the year		115,000	2,116,000
7	Provision for unexpired risk at the beginning of the year		-	-
	Total Income (A)		639,986,557	424,677,962
	Expenditure			
8	Claim Payment (Net)	4	16,602,981	6,641,879
9	Agent Commissions	5	94,178,496	63,666,611
10	Medical Fees		1,259,430	1,581,802
11	Re-Insurance Commission Expenses		-	-
12	Service Charge (Net)	6	5,737,804	3,933,581
13	Other Direct Expenses		-	-
14	Management Expenses	7	47,245,105	29,002,008
15	Income Tax	8	-	-
16	Provision for Outstanding claim to be paid at the end of the year	9	345,000	115,000
17	Provision for unexpired Risk to be paid at the end of the year		-	-
	Total Expenditure (B)		165,368,816	104,940,881
18	Surplus Transferred to Life Fund (A-B)		474,617,741	319,737,081
19	Surplus/Loss Transferred to Profit & Loss Account		-	-

Schedule 1 to 9 are integral part of this Revenue Account.

Bipin Kumar Lal
Finance Officer

Devojit Sanyal
Asst. General Manager

Muraleedharan. P
CEO/Director

Rajendra Aryal
Director

As per our report of even date
CA.B.K. Agrawal
Sr. Partner
For B.K. Agrawal & Co.
Chartered Accountants

S.K. Mukharjee
Director

Ashok Agrawal
Director

A.K. Dasgupta
Director

T.S. Vijayan
Chairman



**LIC**९औं
वार्षिक
प्रतिवेदन

41

लाइफ इन्स्योरेन्स कर्पोरेशन (नेपाल) लि.

आर्थिक वर्ष २०६६/०६७ को आजीवन जीवन बीमाको आय व्यय हिसाब

क्र.सं.	विवरण	अनुसूची	यस बर्ष	गत बर्ष
१	आय			
१	बीमाशुल्क (खुद)	१	२४,०७८,८१६	१८,५२२,०३४
२	पुनर्बीमा कमिशन आय		६६३	-
३	लगानी, कर्जा तथा अन्यबाट आय	२	२,१३६,३०३	७३७,९५१
४	बीमालेखको धितोमा कर्जाबाट आय	३	६२८	-
५	अन्य प्रत्यक्ष आय		९७,३६०	८३१
६	आर्थिक वर्षको शुरूको भुक्तानी हुन बाँकी दावी वापत व्यवस्था		-	-
७	आर्थिक वर्षको शुरूको असमाप्त जोखिम वापत व्यवस्था		-	-
	जम्मा आय (क)		२६,३१३,७७०	१९,२६०,८१६
	व्यय			
८	दावी भुक्तानी (खुद)	४	३००,०००	-
९	अभिकर्ता कमिशन	५	४,८०८,५५९	४,८४५,३४२
१०	स्वास्थ्य परीक्षण शुल्क		६२,०५०	२३५,९१६
११	पुनर्बीमा कमिशन खर्च		-	-
१२	सेवा शुल्क (खुद)	६	२४१,६४२	१८५,२२१
१३	अन्य प्रत्यक्ष खर्च		-	-
१४	व्यवस्थापन खर्च	७	१,९१७,६२३	१,१८८,०४६
१५	आयकर	८	-	-
१६	आर्थिक वर्षको अन्त्यमा भुक्तानी हुन बाँकी दावी वापत व्यवस्था	९	-	-
१७	आर्थिक वर्षको अन्त्यमा असमाप्त जोखिम वापत व्यवस्था		-	-
	जम्मा व्यय (ख)		७,३२९,८७४	६,४५४,५२५
१८	जीवन बीमा कोषमा सारेको बचत		१८,९८३,८९६	१२,८०६,२९१
१९	नाफा नोक्सान हिसाबमा सारेको बचत/(नोक्सान)		-	-

अनुसूची १ देखि ९ सम्म यसका अभिन्न अंग हुन् ।

विपिन कुमार लाल
वित्त अधिकृतदेवोजित सान्याल
सहायक महाप्रबन्धकमुरलीधरन् पी
प्रमुख कार्यकारी अधिकृत/संचालकराजेन्द्र अर्याल
संचालकसंलग्न प्रतिवेदनको आधारमा
सिए. बि.के. अग्रवालएस.के. मुखर्जी
संचालकअशोक अग्रवाल
संचालकए.के. दासगुप्ता
संचालकटि.एस. विजयन
अध्यक्षवरिष्ठ साक्षेदार
बि.के. अग्रवाल एण्ड कम्पनी
चार्टर्ड एकाउण्टेण्ट्स



Life Insurance Corporation (Nepal) Ltd.
Revenue Account of Whole Life Policy for the F. Y. 2066/067

S.N.	Particulars	Schedule	Current Year	Previous Year
	Income			
1	Net Premium	1	24,078,816	18,522,034
2	Re-Insurance Commission Income		663	-
3	Investment, Loan and Other Income	2	2,136,303	737,951
4	Income From Policy Loan	3	628	-
5	Other Direct Income		97,360	831
6	Provision for outstanding claims at the beginning of the year		-	-
7	Provision for unexpired risk at the beginning of the year		-	-
	Total Income (A)		26,313,770	19,260,816
	Expenditure			
8	Claim Payment (Net)	4	300,000	-
9	Agent Commissions	5	4,808,559	4,845,342
10	Medical Fees		62,050	235,916
11	Re-Insurance Commission Expenses		-	-
12	Service Charge (Net)	6	241,642	185,221
13	Other Direct Expenses		-	-
14	Management Expenses	7	1,917,623	1,188,046
15	Income Tax	8	-	-
16	Provision for Outstanding claim to be paid at th end of the year	9	-	-
17	Provision for unexpired Risk to be paid at the end of the year		-	-
	Total Expenditure (B)		7,329,874	6,454,525
18	Surplus Transferred to Life Fund (A-B)		18,983,896	12,806,291
19	Surplus/Loss Transferred to Profit & Loss Account		-	-

Schedule 1 to 9 are integral part of this Revenue Account.

Bipin Kumar Lal
Finance Officer

Devojit Sanyal
Asst. General Manager

Muraleedharan. P
CEO/Director

Rajendra Aryal
Director

As per our report of even date

S.K. Mukharjee
Director

Ashok Agrawal
Director

A.K. Dasgupta
Director

T.S. Vijayan
Chairman

CA.B.K. Agrawal
Sr. Partner
For B.K. Agrawal & Co.
Chartered Accountants



**LIC**९औं
वार्षिक
प्रतिवेदन

43

लाइफ इन्स्योरेन्स कर्पोरेशन (नेपाल) लि.

आर्थिक वर्ष २०६६/०६७ को म्यादी जीवन बीमाको आय व्यय हिसाब

क्र.सं.	विवरण	अनुसूची	यस बर्ष	गत बर्ष
१	आय			
१	बीमाशुल्क (खुद)	१	१,७५०,७७५	-
२	पुनर्बीमा कमिशन आय		१,२८३	-
३	लगानी, कर्जा तथा अन्यबाट आय	२	१००,१२४	-
४	बीमालेखको धितोमा कर्जाबाट आय	३	-	-
५	अन्य प्रत्यक्ष आय		६५	-
६	आर्थिक वर्षको शुरूको भुक्तानी हुन बाँकी दावी वापत व्यवस्था		-	-
७	आर्थिक वर्षको शुरूको असमाप्त जोखिम वापत व्यवस्था		-	-
	जम्मा आय (क)		१,८५२,२४७	-
	व्यय			
८	दावी भुक्तानी (खुद)	४	-	-
९	अभिकर्ता कमिशन	५	२०३,७६८	-
१०	स्वास्थ्य परीक्षण शुल्क		६०,५८०	-
११	पुनर्बीमा कमिशन खर्च		-	-
१२	सेवा शुल्क (खुद)	६	१७,७१६	-
१३	अन्य प्रत्यक्ष खर्च		-	-
१४	व्यवस्थापन खर्च	७	१४९,८०७	-
१५	आयकर	८	-	-
१६	आर्थिक वर्षको अन्त्यमा भुक्तानी हुन बाँकी दावी वापत व्यवस्था	९	-	-
१७	आर्थिक वर्षको अन्त्यमा असमाप्त जोखिम वापत व्यवस्था		-	-
	जम्मा व्यय (ख)		४३१,८७१	-
१८	जीवन बीमा कोषमा सारेको बचत		१,४२०,३७६	-
१९	नाफा नोक्सान हिसाबमा सारेको बचत/(नोक्सान)		-	-

अनुसूची १ देखि ९ सम्म यसका अभिन्न अंग हुन् ।

विपिन कुमार लाल
वित्त अधिकृतदेवोजित सान्याल
सहायक महाप्रबन्धकमुस्लीधरन्. पी
प्रमुख कार्यकारी अधिकृत/संचालकराजेन्द्र अर्याल
संचालकसंलग्न प्रतिवेदनको आधारमा
सिए. बि. के. अग्रवालएस.के. मुखर्जी
संचालकअशोक अग्रवाल
संचालकए.के. दासगुप्ता
संचालकटि.एस. विजयन
अध्यक्षबरिष्ठ साभेदार
बि.के. अग्रवाल एण्ड कम्पनी
चार्टर्ड एकाउण्टेण्टस्



Life Insurance Corporation (Nepal) Ltd.
Consolidated Term Policy for the F.Y. 2066/067 (2009/10)

S.N.	Particulars	Schedule	Current Year	Previous Year
	Income			
1	Net Premium	1	1,750,775	-
2	Re-Insurance Commission Income		1,283	-
3	Investment, Loan and Other Income	2	100,124	-
4	Income From Policy Loan	3	-	-
5	Other Direct Income		65	-
6	Provision for outstanding claims at the beginning of the year		-	-
7	Provision for unexpired risk at the beginning of the year		-	-
	Total Income (A)		1,852,247	-
	Expenditure			
8	Claim Payment (Net)	4	-	-
9	Agent Commissions	5	203,768	-
10	Medical Fees		60,580	-
11	Re-Insurance Commission Expenses		-	-
12	Service Charge (Net)	6	17,716	-
13	Other Direct Expenses		-	-
14	Management Expenses	7	149,807	-
15	Income Tax	8	-	-
16	Provision for Outstanding claim to be paid at the end of the year	9	-	-
17	Provision for unexpired Risk to be paid at the end of the year		-	-
	Total Expenditure (B)		431,871	-
18	Surplus Transferred to Life Fund (A-B)		1,420,376	-
19	Surplus/Loss Transferred to Profit & Loss Account		-	-

Schedule 1 to 9 are integral part of this Revenue Account.

Bipin Kumar Lal
Finance Officer

Devojit Sanyal
Asst. General Manager

Muraleedharan. P
CEO/Director

Rajendra Aryal
Director

As per our report of even date
CA.B.K. Agrawal
Sr. Partner
For B.K. Agrawal & Co.
Chartered Accountants

S.K. Mukharjee
Director

Ashok Agrawal
Director

A.K. Dasgupta
Director

T.S. Vijayan
Chairman



**LIC**९औं
वार्षिक
प्रतिवेदन

45

लाइफ इन्स्योरेन्स कर्पोरेशन (नेपाल) लि.

आर्थिक वर्ष २०६६/०६७ को विशेष म्यादी जीवन बीमाको आय व्यय हिसाब

क्र.सं.	विवरण	अनुसूची	यस बर्ष	गत बर्ष
१	आय			
१	बीमाशुल्क (खुद)	१	१,५४१,८०१	१,३७६,५७५
२	पुनर्बीमा कमिशन आय		१५९	-
३	लगानी, कर्जा तथा अन्यबाट आय	२	१४८,७७९	५६,९०६
४	बीमालेखको धितोमा कर्जाबाट आय	३	-	-
५	अन्य प्रत्यक्ष आय		७,४८९	२९२
६	आर्थिक वर्षको शुरूको भुक्तानी हुन बाँकी दावी वापत व्यवस्था		-	-
७	आर्थिक वर्षको शुरूको असमाप्त जोखिम वापत व्यवस्था		-	-
	जम्मा आय (क)		१,६९८,२२८	१,४३३,७७३
	व्यय			
८	दावी भुक्तानी (खुद)	४	-	-
९	अभिकर्ता कमिशन	५	३०७,०४२	२८६,८४६
१०	स्वास्थ्य परीक्षण शुल्क		१५,६७०	५३,२७०
११	पुनर्बीमा कमिशन खर्च		-	-
१२	सेवा शुल्क (खुद)	६	१५,६३४	१२,३९७
१३	अन्य प्रत्यक्ष खर्च		-	-
१४	व्यवस्थापन खर्च	७	१११,८८३	९१,६१३
१५	आयकर	८	-	-
१६	आर्थिक वर्षको अन्त्यमा भुक्तानी हुन बाँकी दावी वापत व्यवस्था	९	-	-
१७	आर्थिक वर्षको अन्त्यमा असमाप्त जोखिम वापत व्यवस्था		-	-
	जम्मा व्यय (ख)		४५०,२२९	४४४,१२६
१८	जीवन बीमा कोषमा सारेको बचत		१,२४७,९९९	९८९,६४७
१९	नाफा नोक्सान हिसाबमा सारेको बचत/(नोक्सान)		-	-

अनुसूची १ देखि ९ सम्म यसका अभिन्न अंग हुन् ।

विपिन कुमार लाल
वित्त अधिकृतदेवोजित सान्याल
सहायक महाप्रबन्धकमुस्लीधरन् पी
प्रमुख कार्यकारी अधिकृत/संचालकराजेन्द्र अर्याल
संचालकसंलग्न प्रतिवेदनको आधारमा
सिए. बि.के. अग्रवालएस.के. मुखर्जी
संचालकअशोक अग्रवाल
संचालकए.के. दासगुप्ता
संचालकटि.एस. विजयन
अध्यक्षबरिष्ठ साझेदार
बि.के. अग्रवाल एण्ड कम्पनी
चार्टर्ड एकाउण्टेण्ट्स



Life Insurance Corporation (Nepal) Ltd.
Revenue Account of Special Term Policy for the F. Y. 2066/067

S.N.	Particulars	Schedule	Current Year	Previous Year
	Income			
1	Net Premium	1	1,541,801	1,376,575
2	Re-Insurance Commission Income		159	-
3	Investment, Loan and Other Income	2	148,779	56,906
4	Income From Policy Loan	3	-	-
5	Other Direct Income		7,489	292
6	Provision for outstanding claims at the beginning of the year		-	-
7	Provision for unexpired risk at the beginning of the year		-	-
	Total Income (A)		1,698,228	1,433,773
	Expenditure			
8	Claim Payment (Net)	4	-	-
9	Agent Commissions	5	307,042	286,846
10	Medical Fees		15,670	53,270
11	Re-Insurance Commission Expenses		-	-
12	Service Charge (Net)	6	15,634	12,397
13	Other Direct Expenses		-	-
14	Management Expenses	7	111,883	91,613
15	Income Tax	8	-	-
16	Provision for Outstanding claim to be paid at th end of the year	9	-	-
17	Provision for unexpired Risk to be paid at the end of the year		-	-
	Total Expenditure (B)		450,229	444,126
18	Surplus Transferred to Life Fund (A-B)		1,247,999	989,647
19	Surplus/Loss Transferred to Profit & Loss Account		-	-

Schedule 1 to 9 are integral part of this Revenue Account.

Bipin Kumar Lal
Finance Officer

Devojit Sanyal
Asst. General Manager

Muraleedharan. P
CEO/Director

Rajendra Aryal
Director

As per our report of even date

S.K. Mukharjee
Director

Ashok Agrawal
Director

A.K. Dasgupta
Director

T.S. Vijayan
Chairman

CA.B.K. Agrawal
Sr. Partner
For B.K. Agrawal & Co.
Chartered Accountants



**LIC**९औं
वार्षिक
प्रतिवेदन

47

लाइफ इन्स्योरेन्स कर्पोरेशन (नेपाल) लि.

आर्थिक वर्ष २०६६/०६७ को अन्य जीवन बीमा (एकल बीमाशुल्क) को आय व्यय हिसाब

क्र.सं.	विवरण	अनुसूची	यस बर्ष	गत बर्ष
१	आय			
१	बीमाशुल्क (खुद)	१	५,५३८,५३९	-
२	पुनर्बीमा कमिशन आय		-	-
३	लगानी, कर्जा तथा अन्यबाट आय	२	३६५,७१८	-
४	बीमालेखको धितोमा कर्जाबाट आय	३	-	-
५	अन्य प्रत्यक्ष आय		-	-
६	आर्थिक वर्षको शुरूको भुक्तानी हुन बाँकी दावी वापत व्यवस्था		-	-
७	आर्थिक वर्षको शुरूको असमाप्त जोखिम वापत व्यवस्था		-	-
	जम्मा आय (क)		५,९०४,२५७	-
	व्यय			
८	दावी भुक्तानी (खुद)	४	-	-
९	अभिकर्ता कमिशन	५	१०६,५६७	-
१०	स्वास्थ्य परीक्षण शुल्क		२,६००	-
११	पुनर्बीमा कमिशन खर्च		-	-
१२	सेवा शुल्क (खुद)	६	५५,३८५	-
१३	अन्य प्रत्यक्ष खर्च		-	-
१४	व्यवस्थापन खर्च	७	५३९,६३५	-
१५	आयकर	८	-	-
१६	आर्थिक वर्षको अन्त्यमा भुक्तानी हुन बाँकी दावी वापत व्यवस्था	९	-	-
१७	आर्थिक वर्षको अन्त्यमा असमाप्त जोखिम वापत व्यवस्था		-	-
	जम्मा व्यय (ख)		७०४,१८७	-
१८	जीवन बीमा कोषमा सारेको बचत		५,२००,०७०	-
१९	नाफा नोक्सान हिसाबमा सारेको बचत/(नोक्सान)		-	-

अनुसूची १ देखि ९ सम्म यसका अभिन्न अंग हुन् ।

दिपिन कुमार लाल
वित्त अधिकृतदेवोजित सान्याल
सहायक महाप्रबन्धकमुरलीधरन् पी
प्रमुख कार्यकारी अधिकृत/संचालकराजेन्द्र अर्याल
संचालकसंलग्न प्रतिवेदनको आधारमा
सिए. बि.के. अग्रवालएस.के. मुखर्जी
संचालकअशोक अग्रवाल
संचालकए.के. दासगुप्ता
संचालकटि.एस. विजयन
अध्यक्षवरिष्ठ साभेदार
बि.के. अग्रवाल एण्ड कम्पनी
चार्टर्ड एकाउण्टेण्टस्



Life Insurance Corporation (Nepal) Ltd.
Revenue Account of Other Policy (Single Premium) for the F. Y. 2066/067

S.N.	Particulars	Schedule	Current Year	Previous Year
	Income			
1	Net Premium	1	5,538,539	-
2	Re-Insurance Commission Income		-	-
3	Investment, Loan and Other Income	2	365,718	-
4	Income From Policy Loan	3	-	-
5	Other Direct Income		-	-
6	Provision for outstanding claims at the beginning of the year		-	-
7	Provision for unexpired risk at the beginning of the year		-	-
	Total Income (A)		5,904,257	-
	Expenditure			
8	Claim Payment (Net)	4	-	-
9	Agent Commissions	5	106,567	-
10	Medical Fees		2,600	-
11	Re-Insurance Commission Expenses		-	-
12	Service Charge (Net)	6	55,385	-
13	Other Direct Expenses		-	-
14	Management Expenses	7	539,635	-
15	Income Tax	8	-	-
16	Provision for Outstanding claim to be paid at th end of the year	9	-	-
17	Provision for unexpired Risk to be paid at the end of the year		-	-
	Total Expenditure (B)		704,187	-
18	Surplus Transferred to Life Fund (A-B)		5,200,070	-
19	Surplus/Loss Transferred to Profit & Loss Account		-	-

Schedule 1 to 9 are integral part of this Revenue Account.

Bipin Kumar Lal
Finance Officer

Devojit Sanyal
Asst. General Manager

Muraleedharan. P
CEO/Director

Rajendra Aryal
Director

As per our report of even date

S.K. Mukharjee
Director

Ashok Agrawal
Director

A.K. Dasgupta
Director

T.S. Vijayan
Chairman

CA.B.K. Agrawal
Sr. Partner
For B.K. Agrawal & Co.
Chartered Accountants





LIC

९औं
वार्षिक
प्रतिवेदन

49

लाइफ इन्स्योरेन्स कर्पोरेशन (नेपाल) लि.

२०६६ श्रावण १ गतेदेखि २०६७ आषाढ मसान्तसम्मको नगद प्रवाहको विवरण

क्र.सं.	विवरण	यस बर्ष	गत बर्ष
क)	कारोबार संचालनबाट नगद प्रवाह :		
	बीमा शुल्क आम्दानी	१,५४३,१२५,७४७	१,१९५,८२७,६६२
	विलम्ब शुल्क आम्दानी	१२,५५९,९६७	८,८३५,७३०
	पुनर्बीमा शुल्क आम्दानी	-	-
	पुनर्बीमा कमिशन आम्दानी	३०,०३८	-
	अन्य प्रत्यक्ष आम्दानी	-	-
	पुनर्बीमकबाट प्राप्त दावी रिकभरी	७०,४९०	५६६,७९१
	पुनर्बीमा शुल्क भुक्तानी	(४,५७३,५६०)	(३,०४२,९९६)
	पुनर्बीमा कमिशन भुक्तानी	-	-
	अधिकर्ता कमिशन भुक्तानी	(२०८,६०५,५६४)	(१४५,१२५,८९१)
	स्वास्थ्य परीक्षण शुल्क भुक्तानी	(३,०७५,५७३)	(२,९२६,६०७)
	मृत्यु दावी भुक्तानी	(२७,१६०,०५०)	(२३,११७,४९९)
	अवधि समाप्ती दावी भुक्तानी	(९,४८३,४९६)	(७,६५६,५५०)
	आंशिक अवधि समाप्ती दावी भुक्तानी	(५४,४९१,७९६)	(४४,८५४,५४८)
	समर्पण मूल्य दावी भुक्तानी	(४२,८८२,६७२)	(२७,८६३,९८८)
	अन्य दावी भुक्तानी	(१,७९१,७५१)	(४०,०००)
	सेवा शुल्क भुक्तानी	(११,९५८,२७७)	(९,००६,८२७)
	अन्य प्रत्यक्ष खर्च	(३६६,६२६)	-
	व्यवस्थापन खर्च भुक्तानी	(१२९,१८७,२७८)	(१०१,८९५,३६०)
	कर्मचारी बोनस भुक्तानी	(८,७३५,५१३)	(५०९,१९०)
	आयकर भुक्तानी	-	-
	चालु सम्पत्तिमा (वृद्धि/कमी)	(८९,६४६,९०४)	(३७,३७४,५८३)
	चालु दायित्वमा (वृद्धि/कमी)	४७,७४३,०४५	२३,१७३,८२७
	कारोबार संचालनबाट खूद नगद प्रवाह (क)	१,०११,५७०,२२७	८२४,९८९,९७१
ख)	लगानी गतिविधिबाट नगद प्रवाह		
	स्थिर सम्पत्तिमा (वृद्धि) कमी	(४,२५४,२५६)	(१५,३६८,५७४)
	सरकारी र सरकारको जमानत प्राप्त सेक्युरिटीमा लगानीमा (वृद्धि/कमी)	(१८४,५५१,४१८)	(२७५,६३४,५९६)
	बैंक तथा वित्तीय संस्थाको मुद्दती निक्षेपमा लगानीमा (वृद्धि/कमी)	(८९७,५००,०००)	(६८५,०००,०००)
	बैंक तथा वित्तीय संस्थाको अन्य निक्षेप लगानीमा (वृद्धि/कमी)	३,८०९,९९८	(२,७२७,५०४)
	इक्विटी शेयर लगानीमा (वृद्धि/कमी)	(२,१४७,६००)	(४०,५१३,०१३)
	अप्राधिकार शेयर/डिबेन्चरमा लगानीमा (वृद्धि/कमी)	९९७,७७०	(२,०५०,०००)
	अन्य लगानीमा (वृद्धि/कमी)	(३,५७२,०७७)	(११,६७७,४३१)
	बीमालेखको धितोमा कर्जा (वृद्धि/कमी)	(१०४,११८,२५७)	(७३,६५६,१७७)
	पेशकी तथा अन्य कर्जामा (वृद्धि/कमी)	(५२३,२५९)	(९,०३४,९६५)
	भुक्तानी प्राप्त ब्याज आम्दानी (लगानीमा)	३३३,९७१,५६३	२०२,६८५,२३७
	भुक्तानी प्राप्त डिभिडेन्ड	९१५,३४१	१,८९२,३३८
	भाडा आम्दानी	-	-
	भुक्तानी प्राप्त ब्याज आम्दानी (कर्जामा)	१९,६६६,५९१	११,३२२,६६५
	अन्य अप्रत्यक्ष आम्दानी/खर्च	५६,८८९	१,७३३,५१०
	लगानी गतिविधिबाट खूद नगद प्रवाह (ख)	(८३७,२४८,७१५)	(८९८,०२८,५०९)
ग)	वित्तीय श्रोत कारोबारबाट नगद प्रवाह		
	शेयरबाट प्राप्त रकम	-	-
	तिर्न बाँकी सापटीमा (वृद्धि/कमी)	-	-
	अल्पकालिन ऋणमा (वृद्धि/कमी)	(८४,९४१,०७५)	१२९,७३३,३४१
	ऋण सापटीमा ब्याज भुक्तानी	(१३,८०९,१९९)	(३,०२५,६२१)
	लाभांश भुक्तानी	(५०,०००,०००)	(३७,५००,०००)
	वित्तीय श्रोत कारोबारबाट खूद नगद प्रवाह (ग)	(१४८,७५०,२७४)	८९,२०७,७२०
	यस वर्षको सम्पूर्ण गतिविधिबाट खूद नगद प्रवाह = (क)+(ख)+(ग)	२५,५७१,२३८	१६,१६९,१८२
	नगद तथा बैंकमा रहेको शुरु मौज्दात	६८,८५६,०४९	५२,६८६,८६७
	नगद तथा बैंकमा रहेको अन्तिम मौज्दात	९४,४२७,२८७	६८,८५६,०४९

विपिन कुमार लाल
वित्त अधिकृत

देवोजित सान्याल
सहायक महाप्रबन्धक

मुस्लीधरन् पी
प्रमुख कार्यकारी अधिकृत/संचालक

राजेन्द्र अर्याल
संचालक

संलग्न प्रतिवेदनको आधारमा
सिए. बि. के. अग्रवाल

एस. के. मुखर्जी
संचालक

अशोक अग्रवाल
संचालक

ए. के. दासगुप्ता
संचालक

टि. एस. विजयन
अध्यक्ष

वरिष्ठ साभेदार
बि. के. अग्रवाल एण्ड कम्पनी
चार्टर्ड एकाउण्टेण्टस्





Life Insurance Corporation (Nepal) Ltd.

Cash Flow Statement for the Period of 16th July 2009 to 16th July 2010

S.N.	Particulars	Current Year	Previous Year
A	Cash flow from operating activities:		
	Premium Income	1,543,125,747	1,195,827,662
	Late fee Income	12,559,967	8,835,730
	Re-Insurance Income	-	-
	Re-Insurance Commission Income	30,038	-
	Other Direct Income	-	-
	Claimed recovery from Re-Insurer	70,490	566,791
	Re-Insurance Premium Paid	(4,573,560)	(3,042,996)
	Re-Insurance commission payment	-	-
	Agent commission payment	(208,605,564)	(145,125,891)
	Medical examination fee payment	(3,075,573)	(2,926,608)
	Death claim payment	(27,160,050)	(23,117,499)
	Maturity claim payment	(9,483,496)	(7,656,550)
	Partial-maturity claim payment	(54,491,796)	(44,854,548)
	Surrender value claim payment	(42,882,672)	(27,863,988)
	Other claim payment	(1,791,751)	(40,000)
	Service fee payment	(11,958,277)	(9,006,827)
	Other Direct Expenses	(366,626)	-
	Management expenditure payment	(129,187,278)	(101,895,360)
	Bonus Paid to Employees	(8,735,513)	(509,190)
	Income Tax Paid	-	-
	(Increase)/decrease in current assets	(89,646,904)	(37,374,583)
	(Increase)/decrease in current liabilities	47,743,045	23,173,827
	Net Cash Flow from Operating activities (A)	1,011,570,227	824,989,971
B	Cash flow from Investing Activities:		
	(Increase) Decrease in fixed assets	(4,254,256)	(15,368,574)
	(Increase) Decrease in investment in government guaranteed securities	(184,551,418)	(275,634,596)
	(Increase) Decrease in investment in fixed deposit of bank and financial institution	(897,500,000)	(685,000,000)
	(Increase) Decrease in investment in other deposit of bank and financial institution	3,809,998	(2,727,504)
	Increase/Decrease in Equity Share Investments	(2,147,600)	(40,513,013)
	(Increase) Decrease in investment in preference share/debenture	997,770	(2,050,000)
	(Increase) Decrease in other investment (Premium on Investment)	(3,572,077)	(11,677,431)
	(Increase) Decrease in loans against insurance Policy	(104,118,257)	(73,656,177)
	(Increase) Decrease in other loans and advances	(523,259)	(9,034,965)
	Interest Income From Investment	333,971,563	202,685,237
	Dividend Received	915,341	1,892,338
	Rental income	-	-
	Interest On Policy Loan	19,666,591	11,322,665
	Others Indirect Income	56,889	1,733,510
	Net Cash Flow from Investing Activities (B)	(837,248,715)	(898,028,509)
C	Cash flow from Financing Activities		
	Amount received from Shares	-	-
	(Increase) Decrease in o/s debt	-	-
	Increase/Decrease in short term debt	(84,941,075)	129,733,341
	Interest Paid on Loan and Debt	(13,809,199)	(3,025,621)
	Dividend paid	(50,000,000)	(37,500,000)
	Net cash flow from Financing Activities (C)	(148,750,274)	89,207,720
	Net cash flow from overall activities of this year = (A + B + C)	25,571,238	16,169,182
	Opening Balance of Cash & Bank Balance	68,856,049	52,686,867
	Closing Balance of Cash & Bank Balance	94,427,287	68,856,049

Bipin Kumar Lal
Finance Officer

Devojit Sanyal
Asst. General Manager

Muraleedharan. P
CEO/Director

Rajendra Aryal
Director

As per our report of even date

S.K. Mukharjee
Director

Ashok Agrawal
Director

A.K. Dasgupta
Director

T.S. Vijayan
Chairman

CA.B.K. Agrawal
Sr. Partner
For B.K. Agrawal & Co.
Chartered Accountants





LIC

९औं
वार्षिक
प्रतिवेदन

लाइफ इन्स्योरेन्स कर्पोरेशन (नेपाल) लि.

आ. व. २०६६/०६७ मा इक्वुटीमा भएको परिवर्तन सठवन्धी विवरण

विवरण	शेयर पूँजी	संचित नाफा/नोक्सान	प्रस्तावित बोनस शेयर	पूँजीगत जगेडा कोष
शुरु मौज्दात	२५०,०००,०००	४०,४२६,८०६	-	-
समायोजन	-	-	-	-
वर्षको खुद नाफा/नोक्सान	-	(६,२७६,१९८)	-	-
जीवन बीमाकोषमा सारेको	-	(९०४,७६०)	-	-
प्रस्तावित लाभभस	-	(१३,१५७,८९५)	-	-
स्थान कर जगेडा	-	-	-	-
अन्तिम मौज्दात	२५०,०००,०००	२०,०८७,९५३	-	-

शेयर प्रिमियम	विशेष जगेडा कोष	अन्य जगेडा तथा कोष	महाविपत्ती जगेडा	कुल रकम
-	-	६,२०७,९९१	-	२९६,६३४,७९७
-	-	-	-	-
-	-	-	-	(६,२७६,१९८)
-	-	-	-	(९०४,७६०)
-	-	-	-	(१३,१५७,८९५)
-	-	(७५८,४६२)	-	(७५८,४६२)
-	-	५,४४९,५२९	-	२७५,५३७,४८१

नोट: बीमा समितिको पत्र वि.वि.श. (१७३/२०६७/६८) १११७ को निर्देशानुसार रु. ९,०४,७६० गत वर्षको जगेडा तथा कोषबाट जीवन बीमा कोषमा सारिएको छ ।

विपिन कुमार लाल वित्त अधिकृत	देवोजित सान्याल सहायक महाप्रबन्धक	मुसलीधरन् पी प्रमुख कार्यकारी अधिकृत/संचालक	राजेन्द्र उर्याल संचालक	संलग्न प्रतिवेदनको आधारमा सिए. बि. के. उग्रवाल वरिष्ठ साझेदार
एस. के. मुस्यर्जी संचालक	अशोक उग्रवाल संचालक	ए. के. दासगुप्ता संचालक	टि. एस. विजयन अध्यक्ष	बि. के. अग्रवाल एण्ड कम्पनी चार्टर्ड एकाउण्टेण्टस्



Life Insurance Corporation (Nepal) Ltd.

Details of Changes in Equity for the F. Y. 2066/067



Particulars	Share Capital	Retain Earning	Proposed Bonus Share	Capital Reserve
Opening Balance	250,000,000	40,426,806	-	-
Net Loss for the Year	-	(6,276,198)	-	-
Transferred to Life Fund	-	(904,760)	-	-
Proposed Dividend	-	(13,157,895)	-	-
Deferred Tax Reserve	-	-	-	-
Closing Balance	250,000,000	20,087,953	-	-

Share Premium	Special Reserve	Other Reserve	Catastrophe Reserve	Total Amount
-	-	6,207,991	-	296,634,797
-	-	-	-	(6,276,198)
-	-	-	-	(904,760)
-	-	-	-	(13,157,895)
-	-	(758,462)	-	(758,462)
-	-	5,449,529	-	275,537,481

Note: As per instruction of Beema Samiti dated 2067.05.27 despatch no b.b.sa. 173(2067/68) 1117 Rs. 904760 transferred to life fund account.

Bipin Kumar Lal Finance Officer	Devojit Sanyal Asst. General Manager	Muraleedharan. P CEO/Director	Rajendra Aryal Director	As per our report of even date C.A.B.K. Agrawal Sr. Partner
S.K. Mukharjee Director	Ashok Agrawal Director	A.K. Dasgupta Director	T.S. Vijayan Chairman	For B.K. Agrawal & Co. Chartered Accountants




LIC
**वार्षिक
प्रतिवेदन**
53
(क) बीमाशुल्क (खुद)

क्र.सं.	बीमाको किसिम	कूल बीमाशुल्क		पुनर्बीमा शुल्क भुक्तानी (Ceded)		बीमाशुल्क (खुद)	
		यस वर्ष	गत वर्ष	यस वर्ष	गत वर्ष	यस वर्ष	गत वर्ष
१	सावधिक	५७७,५५१,७५३	५०३,२१३,१३२	१,७८०,०९२	१,२८,१९४	५७५,७७१,६६१	५०२,२८४,९३७
२	अग्रिम भुक्तानी सावधिक	३५८,७५५,८६०	२७९,३५७,८२९	२४८,८२२	१३३,५९३	३५८,७५५,०३८	२७९,३५७,८२९
३	स्पान्तरित सावधिक	५७३,७८०,४२८	३९३,३५८,०९२	२,४१६,८७१	७४७,२१३	५७३,३६३,५५७	३९२,६१०,८७९
४	अजीवन	२४,१६४,२००	१८,५२२,०३४	८५,३८४	-	२४,०७८,८१६	१८,५२२,०३४
५	म्यादी	१,७७१,५८२	-	२०,८०७	-	१,७७०,७७५	-
६	विशेष म्यादी	१,५६३,३८५	१,३७६,५७५	२१,५८४	-	१,५४१,८०१	१,३७६,५७५
७	अन्य जीवन बीमा (एकल बीमाशुल्क)	५,५३८,५३९	-	-	-	५,५३८,५३९	-
	जम्मा	१,५४३,१२५,७४७	१,१९५,८२७,६६२	४,५७३,५६०	१,८०९,०००	१,५३८,५५२,१८७	१,१९५,०१८,६६१

(ख) कूल बीमाशुल्क

क्र.सं.	बीमाको किसिम	प्रत्यक्ष बीमाशुल्क		प्राप्त पुनर्बीमा शुल्क (Accepted)		कूल बीमाशुल्क	
		यस वर्ष	गत वर्ष	यस वर्ष	गत वर्ष	यस वर्ष	गत वर्ष
१	सावधिक	५७७,५५१,७५३	५०३,२१३,१३२	-	-	५७७,५५१,७५३	५०३,२१३,१३२
२	अग्रिम भुक्तानी सावधिक	३५८,७५५,८६०	२७९,३५७,८२९	-	-	३५८,७५५,८६०	२७९,३५७,८२९
३	स्पान्तरित सावधिक	५७३,७८०,४२८	३९३,३५८,०९२	-	-	५७३,७८०,४२८	३९३,३५८,०९२
४	अजीवन	२४,१६४,२००	१८,५२२,०३४	-	-	२४,१६४,२००	१८,५२२,०३४
५	म्यादी	१,७७१,५८२	-	-	-	१,७७१,५८२	-
६	विशेष म्यादी	१,५६३,३८५	१,३७६,५७५	-	-	१,५६३,३८५	१,३७६,५७५
७	अन्य जीवन बीमा (एकल बीमाशुल्क)	५,५३८,५३९	-	-	-	५,५३८,५३९	-
	जम्मा	१,५४३,१२५,७४७	१,१९५,८२७,६६२	-	-	१,५४३,१२५,७४७	१,१९५,८२७,६६२

(ग) प्रत्यक्ष बीमाशुल्क

क्र.सं.	बीमाको किसिम	प्रथम वर्षको बीमाशुल्क		तवीकरण बीमाशुल्क		एकल बीमाशुल्क		जम्मा प्रत्यक्ष बीमाशुल्क	
		यस वर्ष	गत वर्ष	यस वर्ष	गत वर्ष	यस वर्ष	गत वर्ष	यस वर्ष	गत वर्ष
१	सावधिक	१०१,८७०,४४६	८४,०००,५०६	४७५,६८१,३०७	४१९,२१२,६२६	-	-	५७७,५५१,७५३	५०३,२१३,१३२
२	अग्रिम भुक्तानी सावधिक	१०५,३८३,४९४	६८,०३६,६७१	२५३,३७२,३६६	२११,३२१,१५८	-	-	३५८,७५५,८६०	२७९,३५७,८२९
३	स्पान्तरित सावधिक	२४०,७७४,५७३	१५६,९८६,१०५	३३३,००५,८५५	२३६,३७१,९८७	-	-	५७३,७८०,४२८	३९३,३५८,०९२
४	अजीवन	११,२५८,४९०	१७,३२५,००६	१२,९०५,७७०	१,१९७,०२८	-	-	२४,१६४,२००	१८,५२२,०३४
५	म्यादी	१,७७१,५८२	-	-	-	-	-	१,७७१,५८२	-
६	विशेष म्यादी	८३९,३७१	१,०७१,७३०	७२४,०१४	३०४,८४५	-	-	१,५६३,३८५	१,३७६,५७५
७	अन्य जीवन बीमा (एकल बीमाशुल्क)	-	-	-	-	५,५३८,५३९	-	५,५३८,५३९	-
	जम्मा	४६१,८९७,९५६	३२७,४२०,०१८	१,०७५,६८९,२५२	८६८,४०७,६४४	५,५३८,५३९	-	१,५४३,१२५,७४७	१,१९५,८२७,६६२

विपिन कुमार लाल
वित्त अधिकृत

देवोर्जित सान्याल
सहायक महाप्रबन्धक

सुरलीधरन् पी
प्रमुख कार्यकारी अधिकृत/संचालक

राजेश्वर अर्वाल
संचालक

संलग्न प्रतिवेदनको आधारमा
सिए. बि. के. अग्रवाल
वरिष्ठ सॉफ्टवेयर

एस.के. मुखर्जी
संचालक

अशोक अग्रवाल
संचालक

ए.के. दासगुप्ता
संचालक

टि.एस. विजयलक्ष्मी
अध्यक्ष

बि.के. अग्रवाल
एण्ड कम्पनी
चार्टर्ड एकाउण्टेन्ट्स




Schedule - 1

(A) INSURANCE PREMIUM (NET)

S.N.	Types of Insurance	Gross Insurance Premium		Re-insurance Premium Paid (ceded)		Insurance Premium (Net)	
		Current Year	Previous Year	Current Year	Previous Year	Current Year	Previous Year
1	Endowment	577,551,753	503,213,132	1,780,092	928,194	575,771,661	502,284,937
2	Anticipated Endowment	358,755,860	279,357,829	248,822	133,593	358,507,038	279,224,236
3	Modified Endowment	573,780,428	393,358,092	2,416,871	747,213	571,363,557	392,610,879
4	Whole Life Policy	24,164,200	18,522,034	85,384	-	24,078,816	18,522,034
5	Term Insurance Policy	1,771,582	-	20,807	-	1,750,775	-
6	Special Term Policy	1,563,385	1,376,575	21,584	-	1,541,801	1,376,575
7	Other Life Insurance (Endowment Single Premium)	5,538,539	-	-	-	5,538,539	-
	Total	1,543,125,747	1,195,827,662	4,573,560	1,809,000	1,538,552,187	1,194,018,661

(B) GROSS INSURANCE PREMIUM

S.N.	Types of Insurance	Direct Premium		Re-insurance Premium Received (Accepted)		Gross Insurance Premium	
		Current Year	Previous Year	Current Year	Previous Year	Current Year	Previous Year
1	Endowment	577,551,753	503,213,132	-	-	577,551,753	503,213,131
2	Anticipated Endowment	358,755,860	279,357,829	-	-	358,755,860	279,357,829
3	Modified Endowment	573,780,428	393,358,092	-	-	573,780,428	393,358,092
4	Whole Life Policy	24,164,200	18,522,034	-	-	24,164,200	18,522,034
5	Term Insurance Policy	1,771,582	-	-	-	1,771,582	-
6	Special Term Policy	1,563,385	1,376,575	-	-	1,563,385	1,376,575
7	Other Life Insurance (Endowment Single Premium)	5,538,539	-	-	-	5,538,539	-
	Total	1,543,125,747	1,195,827,662	-	-	1,543,125,747	1,195,827,662

(C) DIRECT INSURANCE PREMIUM

S.N.	Types of Insurance	First Year Premium		Renewal Premium		Single Premium		Total Direct Premium	
		Current Year	Previous Year	Current Year	Previous Year	Current Year	Previous Year	Current Year	Previous Year
1	Endowment	101,870,446	84,000,506	475,681,307	419,212,626	-	-	577,551,753	503,213,132
2	Anticipated Endowment	105,383,494	68,036,671	253,372,366	211,321,158	-	-	358,755,860	279,357,829
3	Modified Endowment	240,774,573	156,986,105	333,005,855	236,371,987	-	-	573,780,428	393,358,092
4	Whole Life Policy	11,258,490	17,325,006	12,905,710	1,197,028	-	-	24,164,200	18,522,034
5	Term Insurance Policy	1,771,582	-	-	-	-	-	1,771,582	-
6	Special Term Policy	839,371	1,071,730	724,014	304,845	-	-	1,563,385	1,376,575
7	Other Life Insurance (Endowment Single Premium)	-	-	-	-	5,538,539	-	5,538,539	-
	Total	461,897,956	327,420,018	1,075,689,252	868,407,644	5,538,539	-	1,543,125,747	1,195,827,662

Bipin Kumar Lal
Finance OfficerDevojit Sanyal
Asst. General ManagerMuraleedharan. P
CEO/DirectorRajendra Aryal
DirectorAs per our report of even date
CA.B.K. Agrawal
Sr. PartnerS.K. Mukharjee
DirectorAshok Agrawal
DirectorA.K. Dasgupta
DirectorT.S. Vijayan
ChairmanFor B.K. Agrawal & Co.
Chartered Accountants

**LIC**९औं
वार्षिक
प्रतिवेदन

55

अनुसूची - २

लगानी, कर्जा तथा अन्यबाट आय

क्र.सं.	विवरण	यस बर्ष	गत वर्ष
१	सरकारी र सरकारको जमानत प्राप्त सेक्युरिटीबाट आय	६८,६४७,०६५	४७,८७६,५६१
२	वाणिज्य बैंकको मुद्दती निक्षेपबाट आय	१९६,१६२,०९८	१००,८७४,३४०
३	विकास बैंकको मुद्दती निक्षेपबाट आय	१०,३१५,६८५	१२,९१७,९११
४	नागरिक लगानी योजनाबाट आय	१,२२८,७१२	१,०००,०००
५	वित्तीय संस्थाको मुद्दती निक्षेपबाट आय	३७,८४३,६०५	२१,०२५,१२९
६	आवास वित्त कम्पनीको साधारण शेयरबाट लाभांश	-	-
७	अन्य पब्लिक कम्पनीको साधारण शेयरबाट लाभांश	९०८,८५७	१,०८०,८२८
८	बैंक तथा वित्तीय संस्थाको अग्राधिकार शेयरबाट लाभांश	६,४८४	८११,५१०
९	बैंक तथा वित्तीय संस्थाको डिबेन्चरबाट आय	१६,३३८,९२९	१६,०५३,६७४
१०	अन्यबाट आय	२,६०४,२५३	१,६६६,०२२
११	कर्जाबाट आय	-	-
१२	अन्य निक्षेपबाट (मुद्दती बाहेक) आय	८२१,८४६	१,२५८,४०६
१३	लगानी बिक्रीमा नाफा	-	-
	न्यून लगानी बिक्रीमा नोक्सान	-	-
१४	लगानी (खरीद) मा नाफा	५४,६४४	२४६,७४०
	न्यून लगानी (खरीद) मा नोक्सान	(७,०३४,६७९)	(५,३५४,९९३)
१५	स्थिर सम्पत्ती बिक्रीबाट नाफा	२,२४६	१,४८६,७७०
	न्यून स्थिर सम्पत्ती बिक्रीबाट नोक्सान	(५३,९३४)	-
१६	खाता अपलेखन	-	-
१७	अघिल्ला वर्षसँग सम्बन्धित आय	-	-
१८	अन्य आय (शेयर कारोवार)	९,३७०	१३,१९५
	जम्मा	३२७,८५५,१८१	२००,९५६,०९३
	लगानी, कर्जा तथा अन्यबाट आयको बाँडफाँड		
	नाफा नोक्सान हिसाबमा सारेको	१५,४३०,६४८	११,२४६,२२८
	सावधिक जीवन बीमाको आय ब्यय हिसाबमा सारेको	१७८,१३२,७०१	११९,४२२,९९६
	अग्रिम भुक्तानी सावधिक जीवन बीमाको आय ब्यय हिसाबमा सारेको	६६,८९४,७३५	४१,३२४,६४९
	रूपान्तरित सावधिक जीवन बीमाको आय ब्यय हिसाबमा सारेको	६४,६४६,१७३	२८,१६७,३६४
	आजीवन जीवन बीमाको आय ब्यय हिसाबमा सारेको	२,१३६,३०३	७३७,९५०
	म्यादी जीवन बीमाको आय ब्यय हिसाबमा सारेको	१००,१२५	-
	विशेष म्यादी जीवन बीमाको आय ब्यय हिसाबमा सारेको	१४८,७७८	५६,९०६
	अन्य जीवन बीमा (एकल बीमाशुल्क) को आय ब्यय हिसाबमा सारेको	३६५,७१८	-
	जम्मा	३२७,८५५,१८१	२००,९५६,०९३

विपिन कुमार लाल
वित्त अधिकृतदेवोजित सान्याल
सहायक महाप्रबन्धकमुरलीधरन् पी
प्रमुख कार्यकारी अधिकृत/संचालकराजेन्द्र अर्याल
संचालक

संलग्न प्रतिवेदनको आधारमा

सिए. बि. के. अग्रवाल

वरिष्ठ साभेदार

बि. के. अग्रवाल एण्ड कम्पनी

चार्टर्ड एकाउण्टेण्ट्स

एस. के. मुखर्जी
संचालकअशोक अग्रवाल
संचालकए. के. दासगुप्ता
संचालकटि. एस. विजयन
अध्यक्ष



Schedule - 2

Income from Investment, Loans and Other Sources

S.N.	Particulars	Current Year	Previous Year
1	Income from Government Securities & Securities Guaranteed by Govt.	68,647,065	47,876,561
2	Income from fixed deposit of Commercial Banks	196,162,098	100,874,340
3	Income from fixed deposit of Development Banks	10,315,685	12,917,911
4	Income from Investment in CIT	1,228,712	1,000,000
5	Income from fixed deposit of Finance Company	37,843,605	21,025,129
6	Dividend income from the ordinary shares of Housing Finance Company	-	-
7	Dividend income from ordinary shares of other Public Company	908,857	1,080,828
8	Dividend income from preference share of Bank and Financial Institution	6,484	811,510
9	Income from debenture of Bank and Financial Institution	16,338,929	16,053,674
10	Income from Others (Advances)	2,604,253	1,666,022
11	Income from Loan	-	-
12	Income from Other Deposit (Except Fixed)	821,846	1,258,406
13	Profit on sale of Investment	-	-
	Less: Loss on sale of Investment	-	-
14	Profit on purchase of Investment	54,644	246,740
	Less: Loss on purchase of Investment	(7,034,679)	(5,354,993)
15	Profit on sale of Fixed Assets	2,246	1,486,770
	Less: Loss on sale of Fixed Assets	(53,934)	-
16	Written Off/ Amortized	-	-
17	Incomes related to Previous Year's	-	-
18	Other Income (Share Transaction)	9,370	13,195
	Total	327,855,181	200,956,093
	Appropriation of income from investment, loans and others		
	Transferred to Profit and Loss Account	15,430,648	11,246,228
	Transferred to Reveue Account of Endowment	178,132,701	119,422,996
	Transferred to Revenue Account of Anticipated Endowment	66,894,735	41,324,649
	Transferred to Revenue Account of Modified Endowment	64,646,173	28,167,364
	Transferred to Revenue Account of Whole Life Policy	2,136,303	737,950
	Transferred to Revenue Account of Term Insurance Policy	100,125	-
	Transferred to Revenue Account of Special Term Insurance Policy	148,778	56,906
	Transferred to Revenue Account of Other Insurance Policy	365,718	-
	Total	327,855,181	200,956,093

Bipin Kumar Lal
Finance OfficerDevojit Sanyal
Asst. General ManagerMuraleedharan. P
CEO/DirectorRajendra Aryal
DirectorAs per our report of even date
CA.B.K. Agrawal
Sr. Partner
For B.K. Agrawal & Co.
Chartered AccountantsS.K. Mukharjee
DirectorAshok Agrawal
DirectorA.K. Dasgupta
DirectorT.S. Vijayan
Chairman



LIC

वार्षिक
प्रतिवेदन

57

अनुसूची - ३

बीमालेखको धितोमा कर्जा र आय

क्र.सं.	बीमाको किसिम	बीमालेखको धितोमा कर्जा		बीमालेखको धितोमा कर्जाबाट आय	
		यस वर्ष	गत वर्ष	यस वर्ष	गत वर्ष
१	सावधिक	२१२,८९०,५४४	१४२,३५८,३९३	१७,८४४,३४७	१०,०६३,६३०
२	अग्रिम भुक्तानी सावधिक	३२,१८८,१७२	१७,९९१,३६७	१,२१३,८०७	९५३,२८२
३	रुपान्तरित सावधिक	२५,६२१,३४८	७,०७२,०४७	६०७,८१०	३०५,७५३
४	आजीवन	४०,०००	-	६२७	-
५	म्यादी	-	-	-	-
६	विशेष म्यादी	-	-	-	-
७	अन्य जीवन बीमा (एकल बीमाशुल्क)	-	-	-	-
	जम्मा	२७०,७४०,०६४	१६६,६२१,८०७	१९,६६६,५९१	११,३२२,६६५

अनुसूची - ४

दावी भुक्तानी

क्र.सं.	बीमाको किसिम	मृत्यु दावी भुक्तानी		अवधि समाप्ती दावी भुक्तानी		अशिक अवधि समाप्ती दावी भुक्तानी	
		यस वर्ष	गत वर्ष	यस वर्ष	गत वर्ष	यस वर्ष	गत वर्ष
	सावधिक	१२,७१९,९१६	१४,३६८,८८२	९,४८३,४९६	७,६५६,५५०	-	-
	अग्रिम भुक्तानी सावधिक	२,६००,१५९	३,२१०,११७	-	-	५४,४९१,७९६	४४,८२४,५४८
	रुपान्तरित सावधिक	११,५२९,९५५	५,५३८,५००	-	-	-	-
	आजीवन	३००,०००	-	-	-	-	-
	म्यादी	-	-	-	-	-	-
	विशेष म्यादी	-	-	-	-	-	-
	अन्य जीवन बीमा (एकल बीमाशुल्क)	-	-	-	-	-	-
	जम्मा	२७,१९०,०५०	२३,११७,४९९	९,४८३,४९६	७,६५६,५५०	५४,४९१,७९६	४४,८२४,५४८

समर्पण मूल्य दावी भुक्तानी		अन्य दावी भुक्तानी		कुल दावी भुक्तानी		कुल दावी भुक्तानीमा पुर्तर्तिकको हिस्सा		दावी भुक्तानी (खुद)	
यस वर्ष	गत वर्ष	यस वर्ष	गत वर्ष	यस वर्ष	गत वर्ष	यस वर्ष	गत वर्ष	यस वर्ष	गत वर्ष
३०,७९१,२६२	२२,८६६,७५५	१२,७००	४०,०००	५३,१२०,६७३	४४,९३२,१४७	७०,४९०	२६६,७९१	५३,०५१,१८३	४४,६६५,३५६
७,०१८,४०४	३,५९३,८९४	१,६६४,७५२	-	६५,७८५,१११	५१,९५८,५५९	-	-	६५,७८५,१११	५१,६५८,५५९
५,०७३,००६	१,४०३,३७९	-	-	१६,६०२,९८१	६,९११,८७९	-	३००,०००	१६,६०२,९८१	६,६४१,८७९
-	-	-	-	३००,०००	-	-	-	३००,०००	-
-	-	-	-	-	-	-	-	-	-
-	-	-	-	-	-	-	-	-	-
४२,८८२,६७२	२७,८६३,९८८	१,७९१,७५२	४०,०००	१३५,८०९,७६५	१०३,५३२,५८५	७०,४९०	५६६,७९१	१३५,७३९,२७५	१०२,९९५,७४४

विपिन कुमार लाल वित्त अधिकृत	देवोजित सान्याल सहायक महाप्रबन्धक	मुसलीधरन्, पी प्रमुख कार्यकारी अधिकृत/संचालक	राजब्रह्म अर्याल संचालक	संलग्न प्रतिवेदनको आधारमा सिए. बि. के. अग्रवाल वरिष्ठ साभेदार बि. के. अग्रवाल एण्ड कम्पनी चार्टर्ड एकाउण्टेन्ट्स
एस.के. मुखर्जी संचालक	अशोक अग्रवाल संचालक	ए.के. दासगुप्ता संचालक	टि.एस. विजयन अध्यक्ष	





Schedule - 3

Policy Loan and Income from Policy Loan

S.N.	Types of Insurance	Policy Loan		Income from Policy Loan	
		Current Year	Previous Year	Current Year	Previous Year
1	Endowment	212,890,544	142,358,393	17,844,347	10,063,630
2	Anticipated Endowment	32,188,172	17,191,367	1,213,807	953,282
3	Modified Endowment	25,621,348	7,072,047	607,810	305,753
4	Whole Life Policy	40,000	-	627	-
5	Term Insurance Policy	-	-	-	-
6	Special Term Policy	-	-	-	-
7	Other Life Insurance (Endowment Single Premium)	-	-	-	-
	Total	270,740,064	166,621,807	19,666,591	11,322,665

Schedule - 4

Claim Paid

S.N.	Types of Insurance	Death claim payment		Maturity claim paid		Partial Maturity claim paid	
		Current Year	Previous Year	Current Year	Previous Year	Current Year	Previous Year
1	Endowment	12,719,916	14,368,882	9,483,496	7,656,550	-	-
2	Anticipated Endowment	2,610,159	3,210,117	-	-	54,491,796	44,854,548
3	Modified Endowment	11,529,975	5,538,500	-	-	-	-
4	Whole Life Policy	300,000	-	-	-	-	-
5	Term Insurance Policy	-	-	-	-	-	-
6	Special Term Policy	-	-	-	-	-	-
7	Other Life Insurance (Endowment Single Premium)	-	-	-	-	-	-
	Total	27,160,050	23,117,499	9,483,496	7,656,550	54,491,796	44,854,548

Surrender value claim paid	Other claim paid		Total claim paid		TOTAL R SHARE IN DEATH CLAIM PAID		Net claim paid	
	Current Year	Previous Year	Current Year	Previous Year	Current Year	Previous Year	Current Year	Previous Year
30,791,262	22,866,715	40,000	53,121,673	44,932,147	70,490	266,791	53,051,183	44,665,356
7,018,404	3,593,894	-	65,785,111	51,658,559	-	-	65,785,111	51,658,559
5,073,006	1,403,379	-	16,602,981	6,941,879	-	300,000	16,602,981	6,641,879
-	-	-	300,000	-	-	-	300,000	-
-	-	-	-	-	-	-	-	-
-	-	-	-	-	-	-	-	-
-	-	-	-	-	-	-	-	-
42,882,672	27,863,988	40,000	135,809,765	103,532,585	70,490	566,791	135,739,275	102,965,794

Bipin Kumar Lal
Finance OfficerDevojit Sanyal
Asst. General ManagerMuraleedharan. P
CEO/DirectorRajendra Aryal
DirectorAs per our report of even date
CA.B.K. Agrawal
Sr. Partner
For B.K. Agrawal & Co.
Chartered AccountantsS.K. Mukharjee
DirectorAshok Agrawal
DirectorA.K. Dasgupta
DirectorT.S. Vijayan
Chairman



LIC

९औं
वार्षिक
प्रतिवेदन

59

अनुसूची - ५

अभिकर्ता कमिशन

क्र.सं.	बीमाको किसिम	प्रथम वर्षको बीमाशुल्कमा अभिकर्ता कमिशन		नवीकरण बीमाशुल्कमा अभिकर्ता कमिशन		एकल बीमाशुल्कमा अभिकर्ता कमिशन		जम्मा अभिकर्ता कमिशन	
		यस वर्ष	गत वर्ष	यस वर्ष	गत वर्ष	यस वर्ष	गत वर्ष	यस वर्ष	गत वर्ष
१	सावधिक	२५,३७७,३८३	२०,६६०,९०१	३८,११५,७९८	२३,९१२,९५५	-	-	६३,४९३,१८०	४४,५७३,८५५
२	अग्रिम भुक्तानी सावधिक	२५,२८१,७६८	१६,७८८,२०४	२०,२२६,१८३	१५,०३५,०३३	-	-	४५,४०७,९५१	३१,७४३,२३७
३	रुपान्तरित सावधिक	५९,६१३,०५२	३९,५९१,८१८	३४,५६५,४४४	२४,०७४,७९३	-	-	९४,१७८,४९६	६३,६६६,६११
४	आजीवन	२,७९७,४३६	४,५८९,४९०	२,०११,१२४	२,५५,८५२	-	-	४,८०८,५६०	४,८४५,३४२
५	म्यादी	२०३,७६८	-	-	-	-	-	२०३,७६८	-
६	विशेष म्यादी	२०२,१५०	२६८,०४८	१०४,८९२	१८,७९८	-	-	३०७,०४२	२८६,८४६
७	अन्य जीवन बीमा (एकल बीमाशुल्क)	-	-	-	-	१०६,५६७	-	१०६,५६७	-
	जम्मा	११३,४७५,५५७	८१,८२८,४६१	९५,०२३,४४१	६३,२९७,४३१	१०६,५६७	-	२०८,६०५,५६४	१४५,१२५,८९१

अनुसूची - ६

सेवा शुल्क (खुद)

क्र.सं.	बीमाको किसिम	कूल सेवा शुल्क		कूल सेवा शुल्कमा पुनर्बीमको हिस्सा		सेवा शुल्क (खुद)	
		यस वर्ष	गत वर्ष	यस वर्ष	गत वर्ष	यस वर्ष	गत वर्ष
१	सावधिक	५,७७५,५१८	५,०३३,५००	-	-	५,७७५,५१८	५,०३३,५००
२	अग्रिम भुक्तानी सावधिक	३,५८७,५५८	२,७९३,५७८	-	-	३,५८७,५५८	२,७९३,५७८
३	रुपान्तरित सावधिक	५,७३७,८०४	३,९३३,५८१	-	-	५,७३७,८०४	३,९३३,५८१
४	आजीवन	२४१,६४२	१८५,२२१	-	-	२४१,६४२	१८५,२२१
५	म्यादी	१७,७९६	-	-	-	१७,७९६	-
६	विशेष म्यादी	१५,६३४	१२,३९७	-	-	१५,६३४	१२,३९७
७	अन्य जीवन बीमा (एकल बीमाशुल्क)	५५,३८५	-	-	-	५५,३८५	-
	जम्मा	१५,४३१,२५७	११,९५८,२७७	-	-	१५,४३१,२५७	११,९५८,२७७

दिपिन कुमार लाल
वित्त अधिकृत

देवोजित सान्याल
सहायक महाप्रबन्धक

मुसलीधरन् पी
प्रमुख कार्यकारी अधिकृत/संचालक

राजेश्वर अर्याल
संचालक

संलग्न प्रतिवेदनको आधारमा
सिए. बि. के. अग्रवाल

एस. के. मुखर्जी
संचालक

अशोक अग्रवाल
संचालक

ए. के. दासगुप्ता
संचालक

टि. एस. विजयन
अध्यक्ष

बि. के. अग्रवाल एण्ड कम्पनी
चार्टर्ड एकाउण्टेण्ट्स





Schedule - 5

Agent's Commission

S.N.	Types of Insurance	Agent's Commission on First Premium		Agent's comm. on Renewal Premium		Agent's comm. in Single Premium		Total Agent's Commission	
		Current Year	Previous Year	Current Year	Previous Year	Current Year	Previous Year	Current Year	Previous Year
1	Endowment	25,377,383	20,660,901	38,115,798	23,912,955	-	-	63,493,180	44,573,855
2	Anticipated Endowment	25,281,768	16,718,204	20,226,183	15,035,033	-	-	45,507,951	31,753,237
3	Modified Endowment	59,613,052	39,591,818	34,565,444	24,074,793	-	-	94,178,496	63,666,611
4	Whole Life Policy	2,797,436	4,589,490	2,011,124	255,852	-	-	4,808,560	4,845,342
5	Term Insurance Policy	203,768	-	-	-	-	-	203,768	-
6	Special Term Policy	202,150	268,048	104,892	18,798	-	-	307,042	286,846
7	Other Life Insurance (Endowment Single Premium)	-	-	-	-	106,567	-	106,567	-
	Total	113,475,557	81,828,461	95,023,441	63,297,431	106,567	-	208,605,564	145,125,891

Schedule - 6

Net Service Charge

S.N.	Types of Insurance	Gross Service Fee		Re-insurer's share in Gross Service Fee		Net Service Fee	
		Current Year	Previous Year	Current Year	Previous Year	Current Year	Previous Year
1	Endowment	5,775,518	5,033,500	-	-	5,775,518	5,033,500
2	Anticipated Endowment	3,587,558	2,793,578	-	-	3,587,558	2,793,578
3	Modified Endowment	5,737,804	3,933,581	-	-	5,737,804	3,933,581
4	Whole Life Policy	241,642	185,221	-	-	241,642	185,221
5	Term Insurance Policy	17,716	-	-	-	17,716	-
6	Special Term Policy	15,634	12,397	-	-	15,634	12,397
7	Other Life Insurance (Endowment Single Premium)	55,385	-	-	-	55,385	-
	Total	15,431,257	11,958,277	-	-	15,431,257	11,958,277

Bipin Kumar Lal
Finance OfficerDevojit Sanyal
Asst. General ManagerMuraleedharan. P
CEO/DirectorRajendra Aryal
DirectorAs per our report of even date
CA.B.K. AgrawalS.K. Mukharjee
DirectorAshok Agrawal
DirectorA.K. Dasgupta
DirectorT.S. Vijayan
ChairmanSr. Partner
For B.K. Agrawal & Co.
Chartered Accountants

**LIC**६औं
वार्षिक
प्रतिवेदन

61

अनुसूची - ७

व्यवस्थापन खर्च

क्र.सं.	विवरण	यस वर्ष	गत वर्ष
१	कर्मचारी खर्च (अनुसूची ७.१ बमोजिम)	२१,९५८,७९०	१५,६१८,३७२
२	घर भाडा	५,०९३,३१४	४,३३५,४०१
३	बिजुली तथा पानी	१,१२४,५६८	८६७,७९३
४	मर्मत तथा सम्भार		
	(क) भवन	१९२,०९३	७८६,६४०
	(ख) सवारी साधन	१,०४३,७८७	७७२,०५२
	(ग) कार्यालय उपकरण	६१२,०१२	४५०,६२०
	(घ) अन्य	-	-
५	संचार	१,४८९,८६८	१,५४४,५५०
६	छपाई तथा मसलन्द	४,३५८,६१६	२,५८७,६६९
७	खर्च हुने कार्यालय सामान	८०,९८२	४८,२१३
८	परिवहन	४५९,४३०	३५७,९०९
९	भ्रमण खर्च (भत्ता समेत)	-	-
	(क) आन्तरिक	१,१८७,२४६	८२५,८८०
	(ख) वैदेशिक	३५२,३४५	२०६,४७०
१०	अभिकर्ता तालिम	२३,६८९	५२१,३४५
११	अभिकर्ता अन्य	७४,८९१,८६२	५२,८३७,०९०
१२	बीमाशुल्क	३७३,२८८	१,४१२,२२४
१३	सुरक्षा खर्च	५१२,८२८	३४२,२८४
१४	कानूनी तथा परामर्श शुल्क	८२,९१०	६६,८२०
१५	पत्र पत्रिका तथा पुस्तक	१०९,५५१	५३,७४१
१६	विज्ञापन तथा प्रचार प्रसार	५,५८०,४९६	२,९७३,८२९
१७	व्यापार प्रवर्द्धन	-	-
१८	अतिथी सत्कार	१५६,०००	१०८,९००
१९	चन्दा तथा उपहार	-	-
२०	संचालक समिति सम्बन्धी खर्च		
	(क) बैठक भत्ता	२१६,०००	१७०,०००
	(ख) अन्य	६३७,५७०	६७६,२०१
२१	अन्य समिति/उप-समिति सम्बन्धी खर्च		
	(क) बैठक भत्ता	९०,०००	१२,०००
	(ख) अन्य	-	-
२२	साधारण सभा सम्बन्धी खर्च	३९५,३८३	६३८,०२२
२३	(क) बीमाङ्गीय सेवा शुल्क	-	-
	(ख) बीमाङ्गीय खर्च	-	-
२४	लेखा परीक्षण सम्बन्धी खर्च		
	(क) लेखा परीक्षण शुल्क	९६,०५०	९६,०५०
	(ख) कर लेखा परीक्षण शुल्क	४८,०२५	४८,०२५
	(ग) विस्तृत लेखा परीक्षण प्रतिवेदन शुल्क	५०,८५०	५०,८५०
	(घ) अन्य शुल्क	-	-
	(ङ) आन्तरिक लेखा परीक्षण खर्च	२५४,२५०	२८२,५००
	(च) अन्य खर्च	३४३,७३७	६४,७९७
२५	ब्याज	१३,८०९,१९९	३,०२५,६२१
२६	बैंक चार्ज	१९६,७९५	२०९,९०१
२७	शुल्क तथा दस्तूर	४,२५४,११८	३,७६४,७०६
२८	ढास कट्टी	४,०४१,९२०	४,२९०,६८५
२९	हुलाक टिकट	५७३,४१६	६६४,९३७
३०	अन्य		
	कर्मचारी चिया खर्च	३११,०८७	२९८,२७५
	कार्यालय सर-सफाई खर्च	७५,४७०	३८२,४८६
	सभा-सम्मेलन खर्च (प्रशासन)	४२,८८४	७८,५४०

क्रमशः पेज नं. ६३





Schedule - 7

Management Expenditure

S.N.	Particulars	Current Year	Previous Year
1	Employee Expenses (Anx 7.1)	21,958,790	15,618,372
2	Building Rent	5,093,314	4,335,401
3	Water & Electricity	1,124,568	867,793
4	Repair & Maintenance		
	A) Building	192,093	786,640
	B) Vehicle	1,043,787	772,052
	C) Office Equipment	612,012	450,620
	D) Others	-	-
5	Communication	1,489,868	1,544,550
6	Printing and Stationery	4,358,616	2,587,669
7	Non Capital Office Items	80,982	48,213
8	Transportation	459,430	357,909
9	Travelling Expenses (Including Allowance)	-	-
	A) Internal	1,187,246	825,880
	B) International	352,345	206,470
10	Agent Training	23,689	521,345
11	Other Agents Expenses	74,891,862	52,837,090
12	Insurance Premium	373,288	1,412,224
13	Security Expenses	512,828	342,284
14	Legal and Consultancy Fees	82,910	66,820
15	Books & Periodicals	109,551	53,741
16	Advertisement and Publicity	5,580,496	2,973,829
17	Business Promotion	-	-
18	Entertainment Expenses	156,000	108,900
19	Donation and Awards	-	-
20	Board Committee Expenses		
	A) Meeting Allowance	216,000	170,000
	B) Others	637,570	676,201
21	Other Committee/Sub Committee Expenses	-	-
	A) Meeting Allowance	90,000	12,000
	B) Others	-	-
22	Expenses relating General Meeting	395,383	638,022
23	A) Actuarial Service Fee	-	-
	B) Actuarial Expenses	-	-
24	Audit Expenses		
	A) Audit Fee	96,050	96,050
	B) Tax Audit Fee	48,025	48,025
	C) Long Form Audit Fee	50,850	50,850
	D) Other Fee	-	-
	E) Internal Audit Fee	254,250	282,500
	F) Others Expenses	343,737	64,797
25	Interest	13,809,199	3,025,621
26	Bank Charges	196,795	209,901
27	Fee and Charges	4,254,118	3,764,706
28	Depreciation	4,041,920	4,290,685
29	Stamps	573,416	664,937
30	Other	-	-
	Staff Refereshment Expenses	311,087	298,275
	Office Upkeep and Cleaning Expenses	75,470	382,486
	Conference Expenses (Admin.)	42,884	78,540

Contd. Page No. 64





LIC

९औं
वार्षिक
प्रतिवेदन

63

अनुसूची - ७

क्र.सं.	विवरण	यस वर्ष	गत वर्ष
	अन्य विविध खर्च इजाजतपत्र नवीकरण शुल्क (बीमा समिति) नेटवर्किङ खर्च नगरपालिका कर	३५४,३८९ ५०,००० १,४९८,५७८ १५,०००	१,३८३,१६० ५०,००० - -
	बाँड फाँडको लागि जम्मा	१४७,०३८,३९६	१०२,९०४,५५९
	नाफा नोक्सान हिसाबमा सारेको सावधिक जीवन बीमाको आय ब्यय हिसाबमा सारेको अग्रिम भुक्तानी सावधिक जीवन बीमाको आय ब्यय हिसाबमा सारेको रूपान्तरित सावधिक जीवन बीमाको आय ब्यय हिसाबमा सारेको आजीवन जीवन बीमाको आय ब्यय हिसाबमा सारेको म्यादी जीवन बीमाको आय ब्यय हिसाबमा सारेको विशेष म्यादी जीवन बीमाको आय ब्यय हिसाबमा सारेको अन्य जीवन बीमाको आय ब्यय हिसाबमा सारेको (एकल बीमाशुल्क)	१४,७०३,८४० ५१,२७६,४५२ ३१,०९४,०५३ ४७,२४५,१०४ १,९१७,६२२ १४९,८०७ १११,८८३ ५३९,६३५	१०,२९०,४५६ ४०,४८३,५५६ २१,८४८,८७८ २९,००२,००८ १,१८८,०४६ - ९१,६१४ -
	जम्मा	१४७,०३८,३९६	१०२,९०४,५५९

अनुसूची - ७.१

कर्मचारी खर्च

क्र.सं.	विवरण	यस वर्ष	गत वर्ष
१	तलब	११,०८६,३९२	८,०६५,८८९
२	भत्ता	६,२२८,५७४	४,३७१,०३७
३	दशैं खर्च	७४२,२३६	७२७,८५५
४	सञ्चयकोषमा थप	१,०२३,८७९	७२१,७७०
५	तालिम खर्च	१५,८२५	९,८००
६	पोशाक	-	-
७	औषधोपचार	२७८,३९२	१४५,५२२
८	बीमा	११०,५३५	२३९,६८१
९	पेन्सन तथा उपदान खर्च तथा व्यवस्था	९०६,८६१	३८०,४७५
१०	विदा बापतको खर्च तथा व्यवस्था	८४७,८६०	७३७,२१८
११	अन्य सुविधा बापत खर्च तथा व्यवस्था	-	-
१२	अन्य		
	क) शैक्षिक खर्च	४९,६८५	५७,१६७
	ख) बजार अधिकारीहरुलाई प्रोत्साहन रकम	३५३,०००	९८,५००
	ग) नयाँ कर्मचारी भर्ना खर्च	-	-
	घ) कर्मचारी सुविधा (विविध)	४१,९११	४२,४८८
	ङ) कर्मचारी सरुवा खर्च	२७३,६४०	२०,९७०
	जम्मा	२१,९५८,७९०	१५,६१८,३७२

विपिन कुमार लाल
वित्त अधिकृत

देवोजित सान्याल
सहायक महाप्रबन्धक

मुरलीधरन् पी
प्रमुख कार्यकारी अधिकृत/संचालक

राजेन्द्र अर्याल
संचालक

संलग्न प्रतिवेदनको आधारमा
सिए. बि.के. अग्रवाल

एस.के. मुखर्जी
संचालक

अशोक अग्रवाल
संचालक

ए.के. दासगुप्ता
संचालक

टि.एस. विजयन
अध्यक्ष

वरिष्ठ साझेदार
बि.के. अग्रवाल एण्ड कम्पनी
चार्टर्ड एकाउण्टेण्ट्स





Schedule - 7 Contd.

S.N.	Particulars	Current Year	Previous Year
	Other Miscellaneous Expenses	354,389	1,383,160
	Licence Renewal Fee (Beema Samiti)	50,000	50,000
	Networking Expenses	1,498,578	-
	Municipality Tax	15,000	-
	Total	147,038,396	102,904,559
	Total for Distribution		
	Transferred to Profit and Loss Account	14,703,840	10,290,456
	Transferred to Revenue Account of Endowment	51,276,452	40,483,556
	Transferred to Revenue Account of Anticipated Endowment	31,094,053	21,848,878
	Transferred to Revenue Account of Modified Endowment	47,245,104	29,002,008
	Transferred to Revenue Account of Whole Life Policy	1,917,622	1,188,046
	Transferred to Revenue Account of Term Insurance Policy	149,807	-
	Transferred to Revenue Account of Special Term Insurance Policy	111,883	91,614
	Transferred to Revenue Account of Other Life Insurance Policy (End. Sing. Premium)	539,635	-
	Total	147,038,396	102,904,559

Schedule - 7.1

Employee Expenses

S.N.	Particulars	Current Year	Previous Year
1	Salaries	11,086,392	8,065,889
2	Allowances	6,228,574	4,371,037
3	Dasain Expenses	742,236	727,855
4	Company Contribution Provident Fund	1,023,879	721,770
5	Training Expenses	15,825	9,800
6	Dress Allowance	-	-
7	Medical Expenses	278,392	145,523
8	Insurance	110,535	239,681
9	Provision on Pension and Gratuity	906,861	380,475
10	Expenses & Provision for Leave Encashment	847,860	737,218
11	Provision for Other Facilities	-	-
12	Other		
	A) Education Expenses	49,685	57,167
	B) Incentive to Marketing Officials	353,000	98,500
	C) Recruiting Expenses	-	-
	D) Employee Benefit Misc.	41,911	42,488
	E) Relocation Expenses	273,640	20,970
	Total	21,958,790	15,618,372

Bipin Kumar Lal
Finance OfficerDevojit Sanyal
Asst. General ManagerMuraleedharan. P
CEO/DirectorRajendra Aryal
DirectorAs per our report of even date
CA.B.K. Agrawal
Sr. Partner
For B.K. Agrawal & Co.
Chartered AccountantsS.K. Mukharjee
DirectorAshok Agrawal
DirectorA.K. Dasgupta
DirectorT.S. Vijayan
Chairman

**LIC**६औं
वार्षिक
प्रतिवेदन

65

अनुसूची - ८

आयकर

क्र.सं.	विवरण	यस वर्ष	गत वर्ष
१	यस वर्षको आयकर	-	२३,६५१,०३७
	बाँडफाँडको लागि आयकरको जम्मा	-	२३,६५१,०३७
	बाँडफाँड		
	नाफा नोक्सान हिसाबमा सारेको	-	२३४,१०७
	सावधिक जीवन बीमाको आय व्यय हिसाबमा सारेको	-	१८,७७६,४०६
	अग्रिम भुक्तानी सावधिक जीवन बीमाको आय व्यय हिसाबमा सारेको	-	४,६४०,५२४
	रूपान्तरित सावधिक जीवन बीमाको आय व्यय हिसाबमा सारेको	-	-
	आजीवन जीवन बीमाको आय व्यय हिसाबमा सारेको	-	-
	म्यादी जीवन बीमाको आय व्यय हिसाबमा सारेको	-	-
	विशेष म्यादी जीवन बीमाको आय व्यय हिसाबमा सारेको	-	-
	अन्य जीवन बीमाको आय व्यय हिसाबमा सारेको (एकल बीमाशुल्क)	-	-
	जम्मा	-	२३,६५१,०३७

विपिन कुमार लाल
वित्त अधिकृतदेवोजित सान्याल
सहायक महाप्रबन्धकमुस्लीधरन्. पी
प्रमुख कार्यकारी अधिकृत/संचालकराजेन्द्र अर्याल
संचालकसंलग्न प्रतिवेदनको आधारमा
सिए. बि.के. अग्रवाल
वरिष्ठ साभेदार
बि.के. अग्रवाल एण्ड कम्पनी
चार्टर्ड एकाउण्टेण्टस्एस.के. मुखर्जी
संचालकअशोक अग्रवाल
संचालकए.के. दासगुप्ता
संचालकटि.एस. विजयन
अध्यक्ष



Schedule - 8

Income Tax

S.N.	Particulars	Current Year	Previous Year
1	Income Tax of Current Year	-	23,651,037
	Total Income Tax For Appropriation	-	23,651,037
	Appropriation		
	Transferred to Profit and Loss Account	-	234,107
	Transferred to Reveue Account of Endowment	-	18,776,406
	Transferred to Revenue Account of Anticipated Endowment	-	4,640,524
	Transferred to Revenue Account of Modified Endowment	-	-
	Transferred to Revenue Account of Whole Life Policy	-	-
	Transferred to Revenue Account of Term Insurance Policy	-	-
	Transferred to Revenue Account of Special Term Insurance Policy	-	-
	Transferred to Revenue Account of Other Life Insurance Policy (End. Sing. Premium)	-	-
	Total	-	23,651,037

Bipin Kumar Lal
Finance Officer

Devojit Sanyal
Asst. General Manager

Muraleedharan. P
CEO/Director

Rajendra Aryal
Director

As per our report of even date
CA.B.K. Agrawal
Sr. Partner
For B.K. Agrawal & Co.
Chartered Accountants

S.K. Mukharjee
Director

Ashok Agrawal
Director

A.K. Dasgupta
Director

T.S. Vijayan
Chairman





LIC

९औं
वार्षिक
प्रतिवेदन

67

अनुसूची - ९

आर्थिक वर्षको अन्त्यमा भुक्तानी हुन बाँकी दावी बापत व्यवस्था

क्र.सं.	बीमाको किसिम	भुक्तानी हुन बाँकी मृत्यु दावी		भुक्तानी हुन बाँकी अवधि समाप्ती दावी		भुक्तानी हुन बाँकी आंशिक अवधि समाप्ती दावी		भुक्तानी हुन बाँकी समर्पण मूल्य दावी	
		यस वर्ष	गत वर्ष	यस वर्ष	गत वर्ष	यस वर्ष	गत वर्ष	यस वर्ष	गत वर्ष
१	सावधिक	१००,०००	५००,०००	-	-	-	-	-	-
२	अग्रिम भुक्तानी सावधिक	१००,०००	८५०,०००	-	-	-	-	-	-
३	रुपान्तरित सावधिक	३००,०००	१००,०००	-	-	-	-	-	-
४	आजीवन	-	-	-	-	-	-	-	-
५	म्यादी	-	-	-	-	-	-	-	-
६	विशेष म्यादी	-	-	-	-	-	-	-	-
७	अन्य जीवन बीम (एकल बीमाशुल्क)	-	-	-	-	-	-	-	-
	जम्मा	५००,०००	१,४५०,०००	-	-	-	-	-	-
भुक्तानी हुन बाँकी अन्य दावी									
	सृजना भएको तर जानकारीमा नआएको (अनुमानित)								
	यस वर्ष	गत वर्ष	यस वर्ष	गत वर्ष	यस वर्ष	गत वर्ष	यस वर्ष	यस वर्ष	गत वर्ष
१	१९०,४३५	१००,०००	-	-	२९०,४३५	६००,०००	३३४,०००	६९०,०००	६९०,०००
१,४४७,६१०	-	-	-	-	१,५४७,६१०	८५०,०००	१,७७९,७५२	९,७७,५००	९,७७,५००
-	-	-	-	-	३००,०००	१००,०००	३४५,०००	११५,०००	११५,०००
-	-	-	-	-	-	-	-	-	-
-	-	-	-	-	-	-	-	-	-
-	-	-	-	-	-	-	-	-	-
१,६३८,०४५	१००,०००	-	-	-	२,१३८,०४५	१,५५०,०००	२,४५८,७५२	१,७८२,५००	१,७८२,५००

अनुसूची - १०

आय व्यय हिसाबहरुबाट नाफा नोक्सान हिसाबमा सारेको रकम

क्र.सं.	विवरण	यस वर्ष	गत वर्ष
१	सावधिक जीवन बीमाको आय व्यय हिसाबमा सारेको	-	-
२	अग्रिम भुक्तानी सावधिक जीवन बीमाको आय व्यय हिसाबमा सारेको	-	-
३	रुपान्तरित सावधिक जीवन बीमाको आय व्यय हिसाबमा सारेको	-	-
४	आजीवन जीवन बीमाको आय व्यय हिसाबमा सारेको	-	-
५	म्यादी जीवन बीमाको आय व्यय हिसाबमा सारेको	-	-
६	विशेष म्यादी जीवन बीमाको आय व्यय हिसाबमा सारेको	-	-
७	अन्य जीवन बीमाको आय व्यय हिसाबमा सारेको (एकल बीमाशुल्क)	-	-
	जम्मा	-	-

विपिन कुमार लाल वित्त अधिकृत	देवोजित सान्याल सहायक महाप्रबन्धक	सुरवीधरन् पी प्रमुख कार्यकारी अधिकृत/संचालक	राजेश्वर अर्थात संचालक	संलग्न प्रतिवेदनको आधारमा सिए. बि. के. अग्रवाल वरिष्ठ साझेदार
एस.के. मुखर्जी संचालक	अशोक अग्रवाल संचालक	ए.के. दासगुप्ता संचालक	टि.एस. विजयन अध्यक्ष	बि.के. अग्रवाल एण्ड कम्पनी चार्टर्ड एकाउण्टेण्ट्स





Schedule - 9

Provision for Outstanding Claim at the end of the Fiscal Year

S.N.	Types of Insurance	Outstanding Death claim		Outstanding Maturity Claim		Outstanding Partial Maturity Claim		Outstanding Surrender Value Claim	
		Current Year	Previous Year	Current Year	Previous Year	Current Year	Previous Year	Current Year	Previous Year
1	Endowment	100,000	500,000	-	-	-	-	-	-
2	Anticipated Endowment	100,000	850,000	-	-	-	-	-	-
3	Modified Endowment	300,000	100,000	-	-	-	-	-	-
4	Whole Life Policy	-	-	-	-	-	-	-	-
5	Term Insurance Policy	-	-	-	-	-	-	-	-
6	Special Term Policy	-	-	-	-	-	-	-	-
7	Other (Endowment Single Premium)	-	-	-	-	-	-	-	-
	Total	500,000	1,450,000	-	-	-	-	-	-
Other Outstanding Claim		Claim IBNR (Estimated)		Total Outstanding Claim		Share of Re-insurer on Total Outstanding Claim		Provision for Claim of Payment	
		Current Year	Previous Year	Current Year	Previous Year	Current Year	Previous Year	Current Year	Previous Year
190,435	100,000	-	-	290,435	600,000	-	-	334,000	690,000
1,447,610	-	-	-	1,547,610	850,000	-	-	1,779,752	977,500
-	-	-	-	300,000	100,000	-	-	345,000	115,000
-	-	-	-	-	-	-	-	-	-
-	-	-	-	-	-	-	-	-	-
-	-	-	-	-	-	-	-	-	-
1,638,045	100,000	-	-	2,138,045	1,550,000	-	-	2,458,752	1,782,500

Schedule - 10

Amount Transferred from Revenue Accounts to PL A/c

S.N.	Particulars	Current Year	Previous Year
1	Transferred from Revenue Account of Endowment	-	-
2	Transferred from Revenue Account of Anticipated Endowment	-	-
3	Transferred from Revenue Account of Modified Endowment	-	-
4	Transferred from Revenue Account of Whole Life Policy	-	-
5	Transferred from Revenue Account of Term Insurance Policy	-	-
6	Transferred from Revenue Account of Special Ter Insurance Policy	-	-
7	Transferred from Revenue Account of Other life Insurance Policy (End. Sing. Premium)	-	-
	Total	-	-

Bipin Kumar Lal
Finance OfficerDevojit Sanyal
Asst. General ManagerMuraleedharan. P
CEO/DirectorRajendra Aryal
DirectorAs per our report of even date
CA.B.K. Agrawal
Sr. Partner
For B.K. Agrawal & Co.
Chartered AccountantsS.K. Mukharjee
DirectorA.K. Dasgupta
DirectorT.S. Vijayan
Chairman



LIC

वार्षिक
प्रतिवेदन

अनुसूची - ११

जीवन बीमा कोष

क्र. सं.	बीमाको किसिम	समायोजन अगाडीको जीवन बीमा कोष (वर्षको शुल्म)		आय व्यय हिसाबबाट सारको		नाफा नोक्सान हिसाबबाट सारको		जगेडा कोषबाट सारको		समायोजन अगाडीको जीवन बीमाकोष (वर्षको अन्त्यमा)	
		यस वर्ष	गत वर्ष	यस वर्ष	गत वर्ष	यस वर्ष	गत वर्ष	यस वर्ष	गत वर्ष	यस वर्ष	गत वर्ष
१	सावधिक	२,१६८,०३०,९९३	१,७४७,४४१,०७८	६०२,९३६,४७६	४८७,७७९,००६	-	-	३४४,४६१	-	२,७७१,३६३,१३१	२,२३४,४३०,०८४
२	अग्रिम भुक्तानी सावधिक	७४४,१०४,७०२	४४४,९८९,६६४	२८२,९६६,१७९	२११,१४४,४०४	-	-	२१३,४३३	-	१,०२७,२८२,३१४	७६६,१३४,०६९
३	रुपान्तरित सावधिक	४९९,६७८,४४४	१८९,८८८,३१३	४७४,६१७,७४२	३१९,७३७,०८१	-	-	२८३,२८०	-	९,७४,४७९,४७६	४,०९,६२४,३९४
४	आजीवन	१२,८०६,२९१	-	१८,९८३,८९६	१२,८०६,२९१	-	-	११,४८१	-	३१,८०१,७६८	१२,८०६,२९१
५	म्यादी	-	-	१,४२०,३७६	-	-	-	-	-	१,४२०,३७६	-
६	विशेष म्यादी	९८९,६४७	-	१,२४७,९९९	-	-	-	१०४	-	२,२३८,४४०	९८९,६४७
७	अन्य जीवन बीमा (एकल बीमागुल्क)	-	-	४,२००,०७०	-	-	-	-	-	४,२००,०७०	-
	जम्मा	३,४२४,६१०,०८७	२,४९३,३९९,०४६	१,३८७,७७०,८३८	१,०९१,७६४,४२९	-	-	१,०४,७६०	-	४,८८३,८८६,६८५	३,४२४,०८४,४८५

नोट: बीमा समितिको पत्र वि.वि.श. (१७३/२०६७/६८) १११७ को निर्देशानुसार रु. १,०४,७६० गत वर्षको जगेडा तथा कोषबाट सारिएको छ ।

जीवन बीमा कोषमा समायोजन

क्र. सं.	बीमाको किसिम	समायोजन अगाडीको जीवन बीमा कोष (वर्षको अन्त्यमा)		नाफा नोक्सान हिसाबमा सारको		बीमालेख अन्तर्गत राखित	
		यस वर्ष	गत वर्ष	यस वर्ष	गत वर्ष	यस वर्ष	गत वर्ष
१	सावधिक	२,७७१,३६३,१३१	२,२३४,४३०,०८४	-	६६,४९९,०९१	-	४९९,३९१,८२३
२	अग्रिम भुक्तानी सावधिक	१,०२७,२८२,३१४	७६६,१३४,०६९	-	२२,०२९,३६७	-	१९७,३६४,३०८
३	रुपान्तरित सावधिक	९,७४,४७९,४७६	४,०९,६२४,३९४	-	९,९४६,९४०	-	८९,४२२,४४९
४	आजीवन	३१,८०१,७६८	१२,८०६,२९१	-	-	-	-
५	म्यादी	१,४२०,३७६	-	-	-	-	-
६	विशेष म्यादी	२,२३८,४४०	९८९,६४७	-	-	-	-
७	अन्य जीवन बीमा (एकल बीमागुल्क)	४,२००,०७०	-	-	-	-	-
	जम्मा	४,८८३,८८६,६८५	३,४२४,०८४,४८५	-	९८,४७४,३९८	-	८८६,२७८,४९०

बोनसको लागि व्यवस्था		सोल्भेन्सी मार्जिनको लागि व्यवस्था		बॉण्डफाँड नगरिएको रकम		वर्षको अन्त्यमा जीवन बीमा कोष	
यस वर्ष	गत वर्ष	यस वर्ष	गत वर्ष	यस वर्ष	गत वर्ष	यस वर्ष	गत वर्ष
-	४४१,८०४,१०८	-	-	-	२८,६३६,८७८	२,७७१,३६३,१३१	२,१६८,०३०,९९३
-	१९०,४४७,७३४	-	-	-	९,४२९,३८७	१,०२७,२८२,३१४	७४४,१०४,७०२
-	२०१,४७२,४०८	-	-	-	४,२७७,०७४	९,७४,४७९,४७६	४९९,६७८,४४४
-	-	-	-	-	-	३१,८०१,७६८	१२,८०६,२९१
-	-	-	-	-	-	१,४२०,३७६	-
-	-	-	-	-	-	२,२३८,४४०	९८९,६४७
-	-	-	-	-	-	४,२००,०७०	-
-	-	-	-	-	-	४,८८३,८८६,६८५	३,४२४,०८४,४८५

वित्त अधिकृत	देवजित सान्याल	मुख्यधिसन् पी	सञ्चालक	सञ्चालक	सञ्चालक	सञ्चालक	सञ्चालक
एस.के. मुखर्जी	अशोक अग्रवाल	प्रमुख कार्यकारी अधिकृत/सञ्चालक	सञ्चालक	सञ्चालक	सञ्चालक	सञ्चालक	सञ्चालक
सञ्चालक	सञ्चालक	सञ्चालक	सञ्चालक	सञ्चालक	सञ्चालक	सञ्चालक	सञ्चालक





LIFE INSURANCE FUND

S.N.	Types of Insurance	Life Insurance Fund Before Adjustment (Beginning of the Year)		Transferred From Revenue Account		Transferred From profit & Loss A/C		Transferred From Reserve & surplus		Life Insurance Fund Before Adjustment (End Of the Year)	
		Current Year	Previous Year	Current Year	Previous Year	Current Year	Previous Year	Current Year	Previous Year	Current Year	Previous Year
1.	Endowment	2,168,030,993	1,747,451,078	602,936,576	487,079,006	-	-	395,561	-	2,771,363,131	2,234,530,084
2.	Anticipated Endowment	744,104,702	554,989,665	282,964,179	211,144,404	-	-	213,433	-	1,027,282,314	766,134,069
3.	Modified Endowment	499,678,454	189,888,313	474,617,742	319,737,081	-	-	283,280	-	974,579,476	509,625,394
4.	Whole Life Policy	12,806,291	-	18,983,896	12,806,291	-	-	11,581	-	31,801,768	12,806,291
5.	Term Insurance Policy	-	-	1,420,376	-	-	-	-	-	1,420,376	-
6.	Special Term Policy	989,647	-	1,247,999	989,647	-	-	905	-	2,238,550	989,647
7.	Other Life Insurance (Endowment Single Premium)	-	-	5,200,070	-	-	-	-	-	5,200,070	-
	Total	3,425,610,087	2,492,329,056	1,387,370,838	1,031,756,429	-	-	904,760	-	4,813,885,685	3,524,085,485

Adjustment in Life Insurance Fund

S.N.	Types of Insurance	Life Insurance Fund Before Adjustment (End of the Year)		Transferred To Profit & Loss Account		Liabilities Under Policy	
		Current Year	Previous Year	Current Year	Previous Year	Current Year	Previous Year
1	Endowment	2,771,363,131	2,234,530,084	-	66,499,091	-	599,391,823
2	Anticipated Endowment	1,027,282,314	766,134,069	-	22,029,367	-	197,364,308
3	Modified Endowment	974,579,476	509,625,394	-	9,946,940	-	89,522,459
4	Whole Life Policy	31,801,768	12,806,291	-	-	-	-
5	Term Insurance Policy	1,420,376	-	-	-	-	-
6	Special Term Policy	2,238,550	989,647	-	-	-	-
7	Other Life Insurance (Endowment Single Premium)	5,200,070	-	-	-	-	-
	Total	4,813,885,685	3,524,085,485	-	98,475,398	-	886,278,590

Provision for Bonus		Provision for Solvency Margin		Unallocated Amount		Life Insurance Fund at the End of the Year	
Current Year	Previous Year	Current Year	Previous Year	Current Year	Previous Year	Current Year	Previous Year
-	451,805,108	-	-	-	28,636,878	2,771,363,131	2,168,030,993
-	190,557,734	-	-	-	9,429,387	1,027,282,314	744,104,702
-	201,572,408	-	-	-	4,277,075	974,579,476	499,678,454
-	-	-	-	-	-	31,801,768	12,806,291
-	-	-	-	-	-	1,420,376	-
-	-	-	-	-	-	2,238,550	989,647
-	-	-	-	-	-	5,200,070	-
	843,935,250	-	-	-	42,343,340	4,813,885,685	3,425,610,087

Bipin Kumar Lal
Finance OfficerDevojit Sanyal
Asst. General ManagerMuraleedharan. P
CEO/DirectorRajendra Aryal
DirectorAs per our report of even date
CA.B.K. Agrawal
Sr. PartnerS.K. Mukharjee
DirectorAshok Agrawal
DirectorA.K. Dasgupta
DirectorT.S. Vijayan
ChairmanFor B.K. Agrawal & Co.
Chartered Accountants

**LIC**९औं
वार्षिक
प्रतिवेदन

71

अनुसूची - १२

व्यवस्था फिर्ता

क्र.सं.	विवरण	यस वर्ष	गत वर्ष
१	लगानीमा नोक्सानीको लागि व्यवस्था फिर्ता	-	-
२	कर्जामा नोक्सानीको लागि व्यवस्था फिर्ता	-	-
३	शंकास्पद आसामी व्यवस्था फिर्ता	-	-
४	अन्य व्यवस्था फिर्ता	-	-
	जम्मा	-	-

अनुसूची - १३

अपलेखन खर्चहरू

क्र.सं.	विवरण	यस वर्ष	गत वर्ष
१	प्रारम्भिक खर्चहरू	-	-
२	पूर्व संचालन खर्चहरू	-	-
३	पर सारिएका खर्चहरू	-	-
४	अपलेखन गरिएको लगानी	-	-
५	अपलेखन गरिएको कर्जा	-	-
६	अपलेखन गरिएको आसामी	-	-
७	अन्य अपलेखन	-	-
	जम्मा	-	-

अनुसूची - १३ (क)

शेयर सठबन्धी खर्च

क्र.सं.	विवरण	यस वर्ष	गत वर्ष
१	शेयर निष्कासन खर्च	-	-
२	शेयर रजिष्ट्रेशन खर्च	-	-
३	शेयर सूचिकरण खर्च	५०,०००	५०,०००
४	लाभांश वितरण खर्च	३१६,६२६	३४५,२५४
५	शेयर सम्बन्धी अन्य खर्च	-	-
	जम्मा	३६६,६२६	३९५,२५४

नोट: क्र.सं. ३ र ४ मा गत वर्ष देखाइएको रकम तुलनात्मक प्रयोजनको लागी मात्र देखाइएको छ। बीमा समितिको नयाँ निर्देशानुसार गत वर्ष उक्त रकम अनुसूची ७ अन्तर्गत अन्य खर्च शिर्षकमा देखाइएको (क्र.सं. ४ को रकम नाफा नोक्सान हिसाब क्र.सं. १५ मा देखाइएको थियो।)

दिपिन कुमार लाल
वित्त अधिकृतदेवोजित सान्याल
सहायक महाप्रबन्धकमुरलीधरन्, पी
प्रमुख कार्यकारी अधिकृत/संचालकराजेन्द्र अर्याल
संचालकसंलग्न प्रतिवेदनको आधारमा
सिए. बि.के. अग्रवाल
वरिष्ठ साभेदार
बि.के. अग्रवाल एण्ड कम्पनी
चार्टर्ड एकाउण्टेण्ट्सएस.के. मुखर्जी
संचालकअशोक अग्रवाल
संचालकए.के. दासगुप्ता
संचालकटि.एस. विजयन
अध्यक्ष



Schedule - 12

Provision Written Back

S.N.	Particulars	Current Year	Previous Year
1	Provision For Loss on Investment Written Back	-	-
2	Provision For Loss on Loan Written Back	-	-
3	Provision For Doubtful Debt Written Back	-	-
4	Other Provision Written Back	-	-
	TOTAL	-	-

Schedule - 13

Written Off Expenditure

S.N.	Particulars	Current Year	Previous Year
1	Preliminary Expenses	-	-
2	Pre-operating Expenses	-	-
3	Deferred Expenses	-	-
4	Investment Written Off	-	-
5	Loan Written Off	-	-
6	Debtors Written Off	-	-
7	Other Written Off	-	-
	Total	-	-

Schedule - 13 (A)

Expenses Related to Shares

S.N.	Particulars	Current Year	Previous Year
1	Share Issuing Expenses	-	-
2	Share Registration Expenses	-	-
3	Share Listing Expenses	50,000	50,000
4	Dividend Distribution Expenses	316,626	345,245
5	Other Expenses (Share Related)	-	-
	Total	366,626	395,254

Note: Under S.No. 3 & 4 of last year figure shown for only comparison. As per new regulation it has been shown in this annexure earlier it was shown in Anx. 7 under Other Expenses Head S.No. 4 was shown in Profit & Loss Account as expenses pertains to.

Bipin Kumar Lal
Finance Officer

Devojit Sanyal
Asst. General Manager

Muraleedharan. P
CEO/Director

Rajendra Aryal
Director

As per our report of even date

S.K. Mukharjee
Director

Ashok Agrawal
Director

A.K. Dasgupta
Director

T.S. Vijayan
Chairman

CA.B.K. Agrawal
Sr. Partner
For B.K. Agrawal & Co.
Chartered Accountants



**LIC**९औं
वार्षिक
प्रतिवेदन

73

अनुसूची - १४

अन्य खर्चहरू

क्र.सं.	विवरण	यस बर्ष	गत बर्ष
१	दण्ड जरिवाना	-	-
२	विलम्ब शुल्क जरिवाना	-	-
३	अन्य	-	-
	जम्मा	-	-

अनुसूची - १५

नोक्सानीको लागि व्यवस्था

क्र.सं.	विवरण	यस बर्ष	गत बर्ष
१	लगानीमा नोक्सानीको लागि व्यवस्था	७,३९४,८४३	३,३४०,५३२
२	कर्जामा नोक्सानीको लागि व्यवस्था	-	-
३	शंकास्पद आसामी व्यवस्था	-	-
४	अन्य व्यवस्था	-	-
	जम्मा	७,३९४,८४३	३,३४०,५३२

अनुसूची - १६

(क) शेयर पूँजी

क्र.सं.	विवरण	यस बर्ष	गत बर्ष
१	अधिकृत पूँजी		
	क) रु. १०० दरको २,५००,००० थान साधारण शेयर	२५०,०००,०००	२५०,०००,०००
	ख) रु. दरको थान अपरिवर्तनीय अग्राधिकार शेयर	-	-
	ग) रु. दरको थान परिवर्तनीय अग्राधिकार शेयर	-	-
२	जारी पूँजी		
	क) रु. १०० दरको २,५००,००० थान साधारण शेयर	२५०,०००,०००	२५०,०००,०००
	ख) रु. दरको थान अपरिवर्तनीय अग्राधिकार शेयर	-	-
	ग) रु. दरको थान परिवर्तनीय अग्राधिकार शेयर	-	-
३	चुक्ता पूँजी		
	क) रु. १०० दरको २,५००,००० थान साधारण शेयर	२५०,०००,०००	२५०,०००,०००
	न्यून भुक्तानी प्राप्त हुन बाँकी रु. दरको थान साधारण शेयर	-	-
	ख) रु. दरको थान अपरिवर्तनीय अग्राधिकार शेयर	-	-
	ग) रु. दरको थान परिवर्तनीय अग्राधिकार शेयर	-	-
	जम्मा	२५०,०००,०००	२५०,०००,०००

विपिन कुमार लाल
वित्त अधिकृतदेवोजित सान्याल
सहायक महाप्रबन्धकमुस्लीधरन् पी
प्रमुख कार्यकारी अधिकृत/संचालकराजेन्द्र अर्याल
संचालकसंलग्न प्रतिवेदनको आधारमा
सिए. बि.के. अग्रवाल
वरिष्ठ साभेदार
बि.के. अग्रवाल एण्ड कम्पनी
चार्टर्ड एकाउण्टेण्ट्सएस.के. मुखर्जी
संचालकअशोक अग्रवाल
संचालकए.के. दासगुप्ता
संचालकटि.एस. विजयन
अध्यक्ष



Schedule - 14

Other Expenditures

S.N.	Particulars	Current Year	Previous Year
1	Fine & Penalties	-	-
2	Late Fee & Fine	-	-
3	Other	-	-
	Total	-	-

Schedule - 15

Provision for Losses

S.N.	Particulars	Current Year	Previous Year
1	Provision For loss on Investment	7,394,843	3,340,532
2	Provision For loss on loan	-	-
3	Provision For Doubtful Debt	-	-
4	Other Provision	-	-
	Total	7,394,843	3,340,532

Schedule - 16

(A) Share Capital

S.N.	Particulars	Current Year	Previous Year
1	Authorised Capital		
	A) 2,500,000 Equity Shares worth Rs. 100/- Each	<u>250,000,000</u>	<u>250,000,000</u>
	B) Non Redeemable Preferred worth Rs. Each	-	-
	C) Redeemable Preferred worth Rs. Each	-	-
2	Issued Capital		
	A) 2,500,000 Equity Shares worth Rs. 100/- Each	<u>250,000,000</u>	<u>250,000,000</u>
	B) Non Redeemable Preferred worth Rs. Each	-	-
	C) Redeemable Preferred worth Rs. Each	-	-
3	Paid up Capital		
	A) 2,500,000 Equity Shares worth Rs. 100/- Each	250,000,000	250,000,000
	Less: Receivable Paid up Shares worth		
	B) Non Redeemable Preferred worth Rs. Each	-	-
	C) Redeemable Preferred worth Rs. Each	-	-
	Total	250,000,000	250,000,000

Bipin Kumar Lal
Finance Officer

Devojit Sanyal
Asst. General Manager

Muraleedharan. P
CEO/Director

Rajendra Aryal
Director

As per our report of even date
CA.B.K. Agrawal
Sr. Partner
For B.K. Agrawal & Co.
Chartered Accountants

S.K. Mukharjee
Director

Ashok Agrawal
Director

A.K. Dasgupta
Director

T.S. Vijayan
Chairman



**LIC**९औं
वार्षिक
प्रतिवेदन

75

अनुसूची - १६

(ख) शेयर स्वामित्वको संरचना

शेयरधनी		यस बर्ष		गत बर्ष	
		साधारण शेयर संख्या	स्वामित्वको %	साधारण शेयर संख्या	स्वामित्वको %
संस्थापक	नेपाली संगठित संस्थाहरु	६२५,०००	२५%	६२५,०००	२५%
	नेपाली नागरिक	-	-	-	-
	विदेशी	१,३७५,०००	५५%	१,३७५,०००	५५%
	जम्मा	२,०००,०००	८०%	२,०००,०००	८०%
सर्वसाधारण अन्य		५००,०००	२०%	५००,०००	२०%
कूल		२,५००,०००	१००%	२,५००,०००	१००%

(ग) एक प्रतिशत वा बढी शेयर स्वामित्व भएका शेयरधनीहरुको विवरण

क्र.सं.	विवरण	यस बर्ष		गत बर्ष	
		स्वामित्वको %	रकम	स्वामित्वको %	रकम
१	भारतीय जीवन बीमा निगम	५५%	१३७,५००,०००	५५%	१३७,५००,०००
२	बिश्वाल ग्रुप	२५%	६२,५००,०००	२५%	६२,५००,०००
३	गोविन्द सांघाई	१.०५%	२,६१९,०००	१.०३%	२,५७९,०००

अनुसूची - १७

जगेडा तथा कोष

क्र.सं.	विवरण	यस बर्ष	गत बर्ष
१	स्थगन कर जगेडा	५,४४९,५२८	६,२०७,९९१
२	पूँजीगत जगेडा	-	-
३	विशेष जगेडा	-	-
४	अन्य जगेडा	-	-
५	शेयर प्रिमियम	-	-
६	प्रस्तावित वोनस शेयर	-	-
७	पूँजीकृत हुन बाँकी बोनस शेयर	-	-
८	नाफा नोक्सान हिसाबबाट सारेको नाफा	२०,०८७,९५३	४०,४२६,८०६
	जम्मा	२५,५३७,४८१	४६,६३४,७९७

विपिन कुमार लाल
वित्त अधिकृतदेवोजित सान्याल
सहायक महाप्रबन्धकमुरलीधरन् पी
प्रमुख कार्यकारी अधिकृत/संचालकराजेन्द्र अर्याल
संचालकसंलग्न प्रतिवेदनको आधारमा
सिए. बि.के. अग्रवाल
बरिष्ठ साझेदार
बि.के. अग्रवाल एण्ड कम्पनी
चार्टर्ड एकाउण्टेण्ट्सएस.के. मुखर्जी
संचालकअशोक अग्रवाल
संचालकए.के. दासगुप्ता
संचालकटि.एस. विजयन
अध्यक्ष



Schedule - 16

B. Ownership Structure of Share

Share Holder	Current Year		Previous Year	
	No. of equity share	% of ownership	No. of ordinary share	% of ownership
Promotor				
Nepali Organised institution	625,000	25%	625,000	25%
Nepalese citizen	-	-	-	-
Foreigner	1,375,000	55%	1,375,000	55%
Total	2,000,000	80%	2,000,000	80%
General public	500,000	20%	500,000	20%
Other				
Total	2,500,000	100%	2,500,000	100%

C. Details having one or more than one percentage of Shares

S.N.	Particular	Current Year		Previous Year	
		% of ownership	Amount	% of ownership	Amount
1	Life Insurance Corporation of India	55%	137,500,000	55%	137,500,000
2	Vishal Group (Nepal)	25%	62,500,000	25%	62,500,000
3	Govind Sanghai	1.05%	2,619,000	1.03%	2,579,000

Schedule - 17

Reserve and Surplus

S.N.	Particulars	Current Year	Previous Year
1	Deferred Tax Reserve	5,449,528	6,207,991
2	Capital reserve	-	-
3	Special reserve	-	-
4	Other reserve (Details)	-	-
5	Share premium	-	-
6	Proposed Bonus Share	-	-
7	Uncapitalized Bonus Share	-	-
8	Profit transferred from Profit and Loss A/c	20,087,953	40,426,806
	Total	25,537,481	46,634,797

Bipin Kumar Lal
Finance Officer

Devojit Sanyal
Asst. General Manager

Muraleedharan. P
CEO/Director

Rajendra Aryal
Director

As per our report of even date
CA.B.K. Agrawal
Sr. Partner
For B.K. Agrawal & Co.
Chartered Accountants

S.K. Mukharjee
Director

Ashok Agrawal
Director

A.K. Dasgupta
Director

T.S. Vijayan
Chairman



**LIC**९औं
वार्षिक
प्रतिवेदन

77

अनुसूची - १८

महा-विपत्ति जगेडा

वर्षको शुरुमा महा-विपत्ति जगेडा		नाफा नोक्सान हिसाबबाट सारेको		वर्षको अन्त्यमा महा-विपत्ति जगेडा	
यस बर्ष	गत बर्ष	यस बर्ष	गत बर्ष	यस बर्ष	गत बर्ष
-	-	-	-	-	-
-	-	-	-	-	-
-	-	-	-	-	-
-	-	-	-	-	-

अनुसूची - १९

तिर्न बाँकी दीर्घकालिन ऋण तथा सापटी

क्र.सं.	विवरण	यस बर्ष	गत बर्ष
१.	डिबेन्चर/बण्ड	-	-
२.	बैंक	-	-
३.	वित्तीय संस्था	-	-
४.	अन्य (विवरण खुलाउने)	-	-
	जम्मा	-	-

विपिन कुमार लाल
वित्त अधिकृतदेवोजित सान्याल
सहायक महाप्रबन्धकमुस्लीधरन्. पी
प्रमुख कार्यकारी अधिकृत/संचालकराजेन्द्र अर्याल
संचालकसंलग्न प्रतिवेदनको आधारमा
सिए. बि.के. अग्रवाल
वरिष्ठ साभेदार
बि.के. अग्रवाल एण्ड कम्पनी
चार्टर्ड एकाउण्टेण्टस्एस.के. मुखर्जी
संचालकअशोक अग्रवाल
संचालकए.के. दासगुप्ता
संचालकटि.एस. विजयन
अध्यक्ष



Schedule - 18

Catastrophe Reserve

Catastrophe Reserve at the Beginning of the Year		Transferred from P & L A/c		Catastrophe Reserve at the End of the Year	
Current Year	Previous Year	Current Year	Previous Year	Current Year	Previous Year
-	-	-	-	-	-
-	-	-	-	-	-
-	-	-	-	-	-
-	-	-	-	-	-

Schedule - 19

Long Term Loan and Borrowing

S.N.	Particulars	Current Year	Previous Year
1	Debenture/Bond	-	-
2	Bank	-	-
3	Financial Institution	-	-
4	Others (Detail to be disclosed)	-	-
	Total	-	-

Bipin Kumar Lal
Finance Officer

Devojit Sanyal
Asst. General Manager

Muraleedharan. P
CEO/Director

Rajendra Aryal
Director

As per our report of even date

S.K. Mukharjee
Director

Ashok Agrawal
Director

A.K. Dasgupta
Director

T.S. Vijayan
Chairman

CA.B.K. Agrawal
Sr. Partner
For B.K. Agrawal & Co.
Chartered Accountants




LIC

 वर्षिक
प्रतिवेदन

विवरण	परल मोल		
	शुरु मौज्दात	यस वर्ष थपेको	यस वर्ष घटेको
फ्रि होल्ड जमिन	-	-	-
भवन	-	-	-
फर्निचर तथा फिक्स्चर्स	२,५२०,८४४	७७६,४४९	७७,८७८
कार्यालय सामान	१,७०२,२२०	१०५,२३८	४८,९८२
कम्प्यूटर तथा सूचना प्रविधि उपकरण	४,६६६,८१०	१,९५१,०८९	-
अदृश्य सम्पत्ती	३२३,४६९	-	-
सवारी साधन	१४,८५२,५००	२९५,८००	-
लिज होल्ड सम्पत्ती	४,१०४,३९७	७३७,१६५	-
अन्य (प्रकृति खुलाउने)	२,२८०,९०४	३९२,२७०	-
जम्मा	३०,४५१,१४४	४,२५८,०११	२०५,३०२
निर्माणधिन पूँजीगत खर्च	-	-	-
कुल	३०,४५१,१४४	४,२५८,०११	२०५,३०२
गत वर्ष	१९,१३७,०२७	१६,४२३,२३६	५,१०९,११९

व्यास कट्टी			
गत वर्षसम्म	यस वर्ष	खुद मोल	
		यस वर्षसम्मको	गत वर्षसम्मको
-	-	-	-
१,४५४,५७७	३३७,९५६	१,४६९,३०४	१,०६६,२६७
१,१९६,०९१	१२६,४४९	४७४,९९५	५०६,१२९
२,८६८,६६१	६३०,५७८	३,११८,६६०	१,७९८,१४९
२७६,६८१	११,६९७	३५,०९१	४६,७८८
२,९९२,००१	२,४२१,२३८	९,७३५,०६१	११,८६०,४९९
३,५०७,५९३	२२३,६६८	१,११०,३०२	५९६,८०४
१,२१७,२८६	२९०,३३४	१,१५३,२४५	१,०६३,६१९
१३,५१२,८९०	४,०४१,९२०	१७,०९६,६५८	१६,९३८,२५५
-	-	-	-
१३,५१२,८९०	४,०४१,९२०	१७,०९६,६५८	१६,९३८,२५५
१३,२७६,६६२	४,२९०,६८५	१६,३९८,२५५	५,८६०,३६५

विपिन कुमार लाल वित्त अधिकृत	देवोजित सान्याल सहायक महाप्रबन्धक	मुस्लिधिरन्, पी प्रमुख कार्यकारी अधिकृत / संचालक	राजेन्द्र अर्याल संचालक	संलग्न प्रतिवेदनको आधारमा सिए. बि. के. अग्रवाल वरिष्ठ साभेदार
एस.के. मुस्लिनी संचालक	अशोक अग्रवाल संचालक	ए.के. दासगुप्ता संचालक	टि.एस. विजयन अध्यक्ष	बि.के. अग्रवाल एण्ड कम्पनी चार्टर्ड एकाउण्टेण्ट्स





Schedule - 20

Fixed Assets

Particulars	Cost Price			
	Opening Balance	Current Year Addition	Current Year Deduction	Total
Land	-	-	-	-
Building	-	-	-	-
Furniture and Fixture	2,520,844	776,449	71,878	3,225,415
Office Equipment	1,702,220	105,238	48,982	1,758,477
Computer and EDP	4,666,810	1,951,089	-	6,617,898
Intangible Assets	323,469	-	-	323,469
Vehicle	14,852,500	295,800	-	15,148,300
Lease Hold Assets	4,104,397	737,166	-	4,841,563
Other (Nature maintained)	2,280,904	392,270	84,442	2,588,733
Total	30,451,144	4,258,011	205,302	34,503,853
Capital Expenditure - WIP	-	-	-	-
Total	30,451,144	4,258,011	205,302	34,503,853
Previous Year	19,137,027	16,423,236	5,109,119	30,451,144

Depreciation				Net Price	
Upto Previous Year	Current Year	Sale/Adjustment	Total	Upto Current Year	Upto Previous Year
-	-	-	-	-	-
-	-	-	-	-	-
1,454,577	337,956	36,422	1,756,111	1,469,304	1,066,267
1,196,091	126,449	39,059	1,283,480	474,995	506,129
2,868,661	630,578	-	3,499,238	3,118,660	1,798,149
276,681	11,697	-	288,378	35,091	46,788
2,992,001	2,421,238	-	5,413,239	9,735,061	11,860,499
3,507,593	223,668	-	3,731,261	1,110,302	596,804
1,217,286	290,334	72,133	1,435,488	1,153,245	1,063,619
13,512,890	4,041,920	147,614	17,407,195	17,096,658	16,938,255
-	-	-	-	-	-
13,512,890	4,041,920	147,614	17,407,195	17,096,658	16,938,255
13,276,662	4,290,685	4,054,456	13,512,890	16,938,255	5,860,365

Bipin Kumar Lal
Finance OfficerDevojit Sanyal
Asst. General ManagerMuraleedharan. P
CEO/DirectorRajendra Aryal
DirectorAs per our report of even date
CA.B.K. Agrawal
Sr. PartnerS.K. Mukharjee
DirectorAshok Agrawal
DirectorA.K. Dasgupta
DirectorT.S. Vijayan
ChairmanFor B.K. Agrawal & Co.
Chartered Accountants

**LIC**९औं
वार्षिक
प्रतिवेदन

81

अनुसूची - २१

(क) लगानी

क्र.सं.	विवरण	यस बर्ष	गत बर्ष
(क)	दीर्घकालिन लगानी :		
१	सरकारी र सरकारको जमानत प्राप्त सेक्युरिटी	१,१२६,२२५,०००	९२९,३७५,०००
२	वाणिज्य बैंकको मुद्दती निक्षेप	१,८३७,५००,०००	१,१०७,५००,०००
३	विकास बैंकको मुद्दती निक्षेप	९०,०००,०००	१३५,०००,०००
४	नागरिक लगानी योजना	१६,०००,०००	१६,०००,०००
५	वित्तीय संस्थाको मुद्दती निक्षेप	२५५,०००,०००	३४५,५००,०००
६	आवास वित्त कम्पनीको साधारण शेयर (अनुसूची २१.१ बमोजिम)	-	-
७	अन्य कम्पनीको साधारण शेयर (अनुसूची २१.१ बमोजिम)	१२०,९६६,५३५	११८,८१८,९३५
८	बैंक तथा वित्तीय संस्थाको अग्राधिकार शेयर/डिबेन्चर	२४०,८७०,०००	२५४,३६७,७७०
९	अन्य	-	-
	जम्मा (क)	३,६८६,५६१,५३५	२,९०६,५६१,७०५
(ख)	अल्पकालिन लगानी :		
१	सरकारी र सरकारको जमानत प्राप्त सेक्युरिटी	-	१२,२९८,५८२
२	वाणिज्य बैंकको मुद्दती निक्षेप	७७२,५००,०००	६१६,२२१,३८३
३	विकास बैंकको मुद्दती निक्षेप	५०,०००,०००	५,०००,०००
४	नागरिक लगानी योजना	-	-
५	वित्तीय संस्थाको मुद्दती निक्षेप	१३५,५००,०००	४३,९००,०००
६	बैंक तथा वित्तीय संस्थाको अग्राधिकार शेयर/डिबेन्चर	१२,५००,०००	-
७	वाणिज्य बैंकको ब्याज प्राप्त हुने अन्य निक्षेप	६,३११,३८५	-
८	विकास बैंकको ब्याज प्राप्त हुने अन्य निक्षेप	-	-
९	वित्तीय संस्थाको ब्याज प्राप्त हुने अन्य निक्षेप	-	-
१०	अन्य ब्याज प्राप्त हुने लगानी	-	-
	जम्मा (ख)	९७६,८११,३८५	६७७,४१९,९६५
	जम्मा (क+ख)	४,६६३,३७२,९२०	३,५८३,९८१,६७०

विपिन कुमार लाल
वित्त अधिकृतदेवोजित सान्याल
सहायक महाप्रबन्धकमुरलीधरन् पी
प्रमुख कार्यकारी अधिकृत/संचालकराजेन्द्र अर्याल
संचालकसंलग्न प्रतिवेदनको आधारमा
सिए. बि.के. अग्रवाल
वरिष्ठ साभेदार
बि.के. अग्रवाल एण्ड कम्पनी
चार्टर्ड एकाउण्टेण्ट्सएस.के. मुखर्जी
संचालकअशोक अग्रवाल
संचालकए.के. दासगुप्ता
संचालकटि.एस. विजयन
अध्यक्ष



Schedule - 21

(A) Investments

S.N.	Particulars	Current Year	Previous Year
(A)	Long term investment:		
1.	Government Securities & Securities Guranteed by Government	1,126,225,000	929,375,000
2.	Fixed Deposit at Commercial Bank	1,837,500,000	1,107,500,000
3.	Fixed Deposit at Development Bank	90,000,000	135,000,000
4.	Plans of citizen investment Trust	16,000,000	16,000,000
5.	Fixed Diposit at Financial Institutuion	255,000,000	345,500,000
6.	Equity Share of Housing Finance Company	-	-
7.	Equity Share of Other Company	120,966,535	118,818,935
8.	Preference Share/Debenture of Bank and Financial Institution	240,870,000	254,367,770
9.	Other		
	Total (A)	3,686,561,535	2,906,561,705
(B)	Short term investment:		
1.	Government Securities & Securities Guranteed by Government	-	12,298,582
2.	Interest Bearing Deposit at Commercial Bank	772,500,000	605,000,000
3.	Interest Bearing Deposit at Development Bank	50,000,000	5,000,000
4.	Plans of citizen investment Trust	-	-
5.	Interest Bearing Deposit of Other Fianancial Institution	135,500,000	43,900,000
6.	Preference Share/Debenture of Bank and Financial Institution	12,500,000	-
7.	Other Interest Bearing Deposit at Commercial Bank	6,311,385	11,221,383
8.	Other Interest Bearing Deposit at Development Bank	-	-
9.	Other Interest Bearing Deposit at Other Fianancial Institution	-	-
10.	Other Interest Bearing Investments	-	-
	Total (B)	976,811,385	677,419,965
	Total (A+B)	4,663,372,920	3,583,981,670

Bipin Kumar Lal
Finance Officer

Devojit Sanyal
Asst. General Manager

Muraleedharan. P
CEO/Director

Rajendra Aryal
Director

As per our report of even date

S.K. Mukharjee
Director

Ashok Agrawal
Director

A.K. Dasgupta
Director

T.S. Vijayan
Chairman

CA.B.K. Agrawal
Sr. Partner
For B.K. Agrawal & Co.
Chartered Accountants




LIC
वार्षिक प्रतिवेदन

क्र.सं.	कम्पनी	खुद रकम	अंकित मूल्य	परल मूल्य	बजार मूल्य
१	कुमारी बैंक लि. को ५३७२ थान शेयर (१८२१ किता बोनस शेयर सहित)	२,०६७,९८५	५३७,२००	२,०६७,९८५	२,५१४,०९६
२	चिलिमे हाइड्रो पावर कम्पनीको ४२०० थान साधारण शेयर	१,७८८,०००	४२०,०००	१,७८८,०००	४,६२४,२००
३	सिद्धार्थ बैंक लि. को ४९८५ थान साधारण शेयर (५४१ बोनस शेयर सहित)	१,५२५,५५०	४९८,५००	१,५२५,५५०	२,२१३,३४०
४	नेपाल एस. बि. आइ. बैंक लि. को १६२१९ थान साधारण शेयर (३८०५ बोनस शेयर सहित)	१२,४४५,१०९	१,१९५,१००	१४,०७१,३६४	१२,४४५,१०९
५	बैंक अफ काठमाडौं लि. को ४६९२ थान साधारण शेयर (२२९८ किता बोनस शेयर सहित)	२,६६८,९९६	४६९,२००	२,६६८,९९६	३,९४१,२८०
६	सानिमा विकास बैंक लि. को ११११३ थान साधारण शेयर (५२९ किता बोनस शेयर सहित)	२,४२३,९००	१,१११,३००	२,४२३,९००	५,५२३,१६१
७	नेपाल इन्भेस्टमेन्ट बैंक लि. को ६२५५ थान साधारण शेयर (१४५० बोनस शेयर सहित)	३,३५५,७००	६२२,५००	३,३५५,७००	४,३८८,६२५
८	नविल बैंक लि.को ४२०० थान साधारण शेयर (संस्थापक शेयर) (बोनस शेयर २२०० किता)	७,८००,०००	४२०,०००	७,८००,०००	८,५२६,०००
९	हिमालयन बैंक लि. को २६९१ थान शेयर (९७५ किता बोनस शेयर सहित)	२,१९५,८५६	२६७,९००	२,१९५,८५६	२,१९५,८५६
१०	एभरेष्ट बैंक लि. को २९४० थान साधारण शेयर (१२०० बोनस शेयर सहित)	४,७९२,२००	२९४,०००	४,७९२,२००	४,७९२,२००
११	एभरेष्ट बैंक लि. को १७५ थान अग्रधिकार शेयर	९१६,५००	९७,५००	९१६,५००	९१६,५००
१२	बुटवल पावर कम्पनी लि. को ६०० थान साधारण शेयर	६५४,०००	६०,०००	६५४,०००	६५४,०००
१३	नेशनल हाइड्रो पावर कम्पनी लि. को ४००० थान साधारण शेयर	२२०,०००	४००,०००	१,१३६,०००	२२०,०००
१४	लुम्बिनी बैंक लि. को १३०० थान साधारण शेयर	३९३,९००	१३०,०००	४८६,०००	३९३,९००
१५	माछापुच्छ्रे बैंक लि. को १८५७ थान साधारण शेयर (२०७ किता बोनस शेयर)	५२३,६७४	१८५,७००	१,०९५,७२२	५२३,६७४
१६	डिजीबिएल बैंक लि. को १८२७ थान साधारण शेयर	४६४,०५८	१८२,७००	८०८,०६०	४६४,०५८
१७	एनएमबी बैंक लि. को ८५८० थान साधारण शेयर (६०० किता बोनस शेयर सहित)	२,५३१,१००	८५८,०००	३,७९८,०००	२,५३१,१००
१८	स्ट्याण्डर्ड चार्टर्ड बैंक (नेपाल) लि. को १८४२८ थान साधारण शेयर (१०२३८ किता बोनस शेयर)	५३,३४९,०६०	१,८४२,८००	५५,०५०,९६०	६०,४२५,४१२
१९	किष्ट बैंक लि. को ५००० थान साधारण शेयर	९९५,०००	५००,०००	१,२१९,५००	९९५,०००
२०	युनिलिबर नेपाल लि. को १० थान साधारण शेयर	३०,९८९	१,०००	३९,६००	४१,४९०
२१	एस विकास बैंक लि. को १२९५ थान साधारण शेयर (६६ किता बोनस शेयर)	३६२,६००	१२९,५००	५६६,३९६	३६२,६००
२२	एनआईसी बैंक लि. को ५४९ थान साधारण शेयर	३४३,६७४	५४,९००	७२२,०३९	३४३,६७४
२३	नेपाल शेयर मार्केट लि. को ६५९३ किता साधारण शेयर	१,१४७,१८२	६४८,१००	३,०७७,९००	१,१४७,१८२
२४	सिद्धार्थ विकास बैंक लि. को ९७०८ थान साधारण शेयर	१,८७३,६४४	९७०,८००	३,८३१,१००	१,८७३,६४४
२५	आईएलएफसी लि. को ३३०० किता साधारण शेयर	२,७९०,१५०	१,०२३,०००	२,९२०,५००	२,७९०,१५०
	जम्मा	१०७,६५८,८२७	१२,९१९,७००	१२०,९६६,५३५	१२४,८४६,२५१

नोट: १. बीमकको सहायक कम्पनी/होल्डिङ कम्पनी तथा संयुक्त लगानी भएको कम्पनीको शेयरमा भएको लगानीलाई छुट्टा-छुट्टै खुलाउनु पर्नेछ । २. नियमानुसार सूचिकृत नभएका शेयरमा भएको लगानीलाई छुट्टै खुलाउनु पर्नेछ । ३. संस्थापक शेयर र अन्य शेयरमा भएको लगानीलाई छुट्टा-छुट्टै खुलाउनु पर्नेछ ।

विपिन कुमार लाल वित्त अधिकृत	देवजित सान्याल सहायक महाप्रबन्धक	मुन्लीधरन्, पी प्रमुख कार्यकारी अधिकृत/संचालक	राजिन्द्र अग्रवाल संचालक	संलग्न प्रतिवेदनको आधारमा सिए. बि. के. अग्रवाल बरिष्ठ सभेदार बि. के. अग्रवाल एण्ड कम्पनी चार्टर्ड एकाउण्टेन्ट्स
एस. के. मुखर्जी संचालक	अशोक अग्रवाल संचालक	ए. के. दासगुप्ता संचालक	टि. एस. विजयन अध्यक्ष	





Schedule - 21

(B) Investment in Shares

S.N.	Company	Net Amount	Face Value	Purchase price	Market Price
1	Kumari Bank Ltd. 5372 Unit of Share (Including 1821 Unit of Bonus Share)	2,067,985	537,200	2,067,985	2,514,096
2	Chillime Hydro Power Co. Ltd. 4200 Unit of Share	1,788,000	420,000	1,788,000	4,624,200
3	Siddhartha Bank Ltd. 4985 Unit of Share (Including 541 Unit of Bonus Share)	1,525,550	498,500	1,525,550	2,213,340
4	Nepal SBI Bank Ltd. 16219 Unit of Share (Including 3805 Unit of Bonus Share)	12,445,109	1,195,100	14,071,364	12,445,109
5	Bank of Kathmanu Ltd. 4692 Unit of Share (Including 2298 Unit of Bonus Share)	2,668,996	469,200	2,668,996	3,941,280
6	Sanima Bikash Bank Ltd. 11113 Unit of Share (Including 529 Unit of Bonus Share)	2,423,900	1,111,300	2,423,900	5,523,161
7	Nepal Investment Bank Ltd. 6225 Unit of Share (Including 1450 Unit of Bonus Share)	3,355,700	622,500	3,355,700	4,388,625
8	Nabil Bank Ltd. 4200 Unit of Share (Promoter) (Including 2200 Unit of Bonus Share)	7,800,000	420,000	7,800,000	8,526,000
9	Himalayan Bank Ltd. 2691 Unit of Share (Including 975 unit of Bonus Share)	2,195,856	267,900	3,574,600	2,195,856
10	Everest Bank Ltd. 2940 Unit of Share (Including 1200 unit of Bonus Share)	4,792,200	294,000	4,956,893	4,792,200
11	Everest Bank Ltd. 975 Unit of Preference Share CP	916,500	97,500	997,770	916,500
12	Butwal Power Co. Ltd. 600 Unit Of Share	654,000	60,000	984,000	654,000
13	National Hydro Power Co. Ltd. 4000 Unit of Share	220,000	400,000	1,136,000	220,000
14	Lumbini Bank Ltd. 1300 Unit of Share	393,900	130,000	486,000	393,900
15	Machhapuchre Bank Ltd. 1857 Unit of Share (Including 207 unit of Bonus Share)	523,674	185,700	1,095,722	523,674
16	DCBL Bank Ltd. 1827 Unit of Share	464,058	182,700	808,060	464,058
17	NMB Bank Ltd. 8580 Unit of Share (Including 600 unit of Bonus Share)	2,531,100	858,000	3,798,000	2,531,100
18	Standard Chartered Bank Nepal Ltd. 18428 Unit Of Share (Incl. 10238 Unit of Bonus share)	53,349,060	1,842,800	55,050,960	60,425,412
19	Kist Merchant Banking & Finance Ltd. 5000 Unit of Share	995,000	500,000	1,219,500	995,000
20	Unilever Nepl Ltd. 10 Unit of Share	30,989	1,000	39,600	41,490
21	ACE Development Bank Ltd. 1295 Unit of Share (Incl. 66 Unit of Bonus Share)	362,600	129,500	566,396	362,600
22	NIC Bank Ltd. 549 Unit of Share	343,674	54,900	722,039	343,674
23	Nepal Share Market Ltd. 6593 Unit of Share	1,147,182	648,100	3,077,900	1,147,182
24	Siddhartha Development Bank Ltd. 9708 Unit of Share	1,873,644	970,800	3,831,100	1,873,644
25	ILFC Ltd. 10230 Unit of share	2,790,150	1,023,000	2,920,500	2,790,150
	Total	107,658,827	12,919,700	120,966,535	124,846,251

Note: 1) Insurer's investment in share of sister/Holding company and joint investment company has to be mentioned separately.

2) Investment made in share not enlisted as per rule has to be mentioned separately.

3) Separately to be disclosed of promotor share and other ordinary share.

Bipin Kumar Lal
Finance Officer

Devojit Sanyal
Asst. General Manager

Muraleedharan. P
CEO/Director

Rajendra Aryal
Director

As per our report of even date
CA.B.K. Agrawal
Sr. Partner
For B.K. Agrawal & Co.
Chartered Accountants

S.K. Mukharjee
Director

T.S. Vijayan
Chairman

A.K. Dasgupta
Director



**LIC**९औं
वार्षिक
प्रतिवेदन

85

अनुसूची - २२

नगद तथा बैंक मौज्दात

क्र.सं.	विवरण	यस बर्ष	गत बर्ष
१	नगद मौज्दात	२२,४८५,४८६	१५,२७२,५४४
	जम्मा	२२,४८५,४८६	१५,२७२,५४४
२	बैंक मौज्दात		
	वाणिज्य बैंकहरूको मौज्दात	७१,९४१,८०१	५३,५८३,५०५
	विकास बैंकहरूको मौज्दात	-	-
	वित्तीय संस्थाहरूको मौज्दात	-	-
	अन्य (विवरण खुलाउने)	-	-
	जम्मा	७१,९४१,८०१	५३,५८३,५०५
	कूल जम्मा	९४,४२७,२८७	६८,८५६,०४९

अनुसूची - २३

अन्य कर्जा

क्र.सं.	विवरण	यस बर्ष	गत बर्ष
(क)	दीर्घकालिन कर्जा		
१	अभिकर्तालाई कर्जा	-	-
२	कर्मचारीलाई कर्जा	४,७१२,४५५	४,१८९,१९६
३	अन्य (विवरण खुलाउने)	-	-
	जम्मा (क)	४,७१२,४५५	४,१८९,१९६
(ख)	अल्पकालिन कर्जा		
१	अभिकर्तालाई कर्जा	३२,९४१,२०२	२३,८०५,२५८
२	कर्मचारीलाई कर्जा	-	-
३	अन्य (विवरण खुलाउने)	-	-
	जम्मा (ख)	३२,९४१,२०२	२३,८०५,२५८
	जम्मा (क+ख)	३७,६५३,६५७	२७,९९४,४५४

दिपिन् कुमार लाल
वित्त अधिकृतदेवोजित सान्याल
सहायक महाप्रबन्धकमुरलीधरन्. पी
प्रमुख कार्यकारी अधिकृत/संचालकराजेन्द्र अर्याल
संचालकसंलग्न प्रतिवेदनको आधारमा
सिए. बि.के. अग्रवाल
वरिष्ठ साझेदार
बि.के. अग्रवाल एण्ड कम्पनी
चार्टर्ड एकाउण्टेण्टस्एस.के. मुखर्जी
संचालकअशोक अग्रवाल
संचालकए.के. दासगुप्ता
संचालकटि.एस. विजयन
अध्यक्ष



Schedule - 22

Cash and Bank Balance

S.N.	Particulars	Current Year	Previous Year
1	Cash Balance	22,485,486	15,272,544
	Total (A)	22,485,486	15,272,544
2	Bank Balance		
	Deposit in Commercial Banks	71,941,801	53,583,505
	Deposit in Development Banks	-	-
	Deposit of Financial Institutions	-	-
	Other	-	-
	Total (B)	71,941,801	53,583,505
	Total (A+B)	94,427,287	68,856,049

Schedule - 23

Other Loans

S.N.	Particular	Current Year	Previous Year
(A)	Long Term Loans		
1	Loan to Agents	-	-
2	Loan to Employees	4,712,455	4,189,196
3	Others	-	-
	Total (A)	4,712,455	4,189,196
(B)	Short Term Loan		
1	Loan to Agents	32,941,202	23,805,258
2	Loan to Employees	-	-
3	Others	-	-
	Total (B)	32,941,202	23,805,258
	Total (A+B)	37,653,657	27,994,454

Bipin Kumar Lal
Finance Officer

Devojit Sanyal
Asst. General Manager

Muraleedharan. P
CEO/Director

Rajendra Aryal
Director

As per our report of even date
CA.B.K. Agrawal
Sr. Partner
For B.K. Agrawal & Co.
Chartered Accountants

S.K. Mukharjee
Director

Ashok Agrawal
Director

A.K. Dasgupta
Director

T.S. Vijayan
Chairman



**LIC**९औं
वार्षिक
प्रतिवेदन

87

अनुसूची - २४

अन्य सम्पत्ती

क्र.सं.	विवरण	यस वर्ष	गत वर्ष
१	लगानीबाट प्राप्त हुन बाँकी आय	५५,२६६,१९४	२९,६९७,१८१
२	बीमालेखको धितोमा कर्जाबाट प्राप्त हुन बाँकी ब्याज	१९,८६६,७७०	१०,६०३,४०८
३	अन्य (बीमालेखको धितोमा बाहेक) कर्जाबाट प्राप्त हुन बाँकी ब्याज	१९९,४६३	-
४	अन्य बीमकबाट प्राप्त हुन बाँकी	-	-
५	पुनर्बीमकबाट प्राप्त हुन बाँकी	-	६३,६५८
६	विविध आसामी	-	-
७	अग्रिम कर	१३४,१८८,९१०	८६,३५०,९७७
८	कर्मचारी पेशकी	५६,४९४	५२,७३८
९	अन्य पेशकी	४६५,९९९	१५९,४७५
१०	धरौटी	२०७,५००	१९८,५००
११	असुल हुन बाँकी बीमाशुल्क	-	-
१२	न्यून : असुल हुन बाँकी बीमाशुल्क मुलतवी (suspense)	-	-
१३	अन्य :	-	-
	क) अग्रिम भुक्तानी आंशिक परिपक्व दावी	-	३,६५९,५००
	ख) अग्रिम भुक्तानी खर्चहरू	१,०४५,०६७	-
	जम्मा	२११,२९६,३९७	१३०,७८५,४३७

अनुसूची - २५

चालु दायित्व

क्र.सं.	विवरण	यस वर्ष	गत वर्ष
१	अभिकर्तालाई दिन बाँकी	३७,७४२,६८८	८,५९९,१५०
२	अन्य बीमकलाई दिन बाँकी	-	-
३	पुनर्बीमकलाई दिन बाँकी	-	-
४	अल्पकालिन कर्जा	४४,७९२,२६६	१२९,७३३,३४१
५	बीमाशुल्क धरौटी	१५,९१८,४४३	११,२७९,४७०
६	पूर्ण विवरण नखुलेको बीमाशुल्क	२८,१६१,३१६	३१,९५८,६४७
७	विविध साहू	१२,१७५,४७०	५,२४३,२४५
८	सहायक/होल्डिङ्ग कम्पनीलाई दिन बाँकी	-	-
९	श्रोतमा कट्टा गरिएको कर तिर्न बाँकी	५,६८६,९०७	१४१,६०५
१०	मूल्य अभिवृद्धि कर तिर्न बाँकी	-	-
११	आयकर तिर्न बाँकी	६५,०५६,६६०	६५,०५६,६६०
१२	सेवा शुल्क तिर्न बाँकी	१५,४३१,२५७	११,९५८,२७७
१३	संचालकलाई दिन बाँकी	-	-
१४	अन्य :	-	-
	चेक जारी भएको तर भुक्तानी नभएको रकम	९,०१२,६२४	४,३४७,४३२
	जम्मा	२३३,९७७,६३१	२६८,३१७,८२७

विपिन कुमार लाल
वित्त अधिकृतदेवोजित सान्याल
सहायक महाप्रबन्धकमुस्लीधरन्, पी
प्रमुख कार्यकारी अधिकृत/संचालकराजेन्द्र अर्याल
संचालकसंलग्न प्रतिवेदनको आधारमा
सिए. बि.के. अग्रवालएस.के. मुखर्जी
संचालकअशोक अग्रवाल
संचालकए.के. दासगुप्ता
संचालकटि.एस. विजयन
अध्यक्षबरिष्ठ साभेदार
बि.के. अग्रवाल एण्ड कम्पनी
चार्टर्ड एकाउण्टेण्टस्



Schedule - 24

Other Assets

S.N.	Particulars	Current Year	Previous Year
1	Interest Receivable against Investments	55,266,194	29,697,181
2	Interest Receivable against Policy Loans	19,866,770	10,603,408
3	Other Interest Receivable against loan (except of Policy Loan)	199,463	-
4	Receivable from Other Insurer	-	-
5	Due from Re-Insurer	-	63,658
6	Miscellaneous Debtors	-	-
7	Advance Tax	134,188,910	86,350,977
8	Staff Advances	56,494	52,738
9	Other Advances	465,999	159,475
10	Security Deposits	207,500	198,500
11	Outstanding Insurance Premium	-	-
12	Less: Outstanding Insurance Premium Suspense	-	-
13	Others	-	-
	a) Prepaid S.B. Claims	-	3,659,500
	b) Prepaid Expenses	1,045,067	-
	Total	211,296,397	130,785,437

Schedule - 25

Current Liability

S.N.	Particulars	Current Year	Previous Year
1	Due to Agents	37,742,688	8,599,150
2	Due to other Insurer	-	-
3	Due to Re-insurer	-	-
4	Short Term Loans	44,792,266	129,733,341
5	Deposit Premium	15,918,443	11,279,470
6	Unidentified Premium	28,161,316	31,958,647
7	Miscellaneous Creditors	12,175,470	5,243,245
8	Due to Associate/Holding Company	-	-
9	TDS Payable	5,686,907	141,605
10	VAT Payable	-	-
11	Income Tax Payable	65,056,660	65,056,660
12	Service Charges Payable to Beema Samiti	15,431,257	11,958,277
13	Payable to Directors	-	-
14	Others	-	-
	Cheque issued but Not Encashed	9,012,624	4,347,432
	Total	233,977,631	268,317,827

Bipin Kumar Lal
Finance OfficerDevojit Sanyal
Asst. General ManagerMuraleedharan. P
CEO/DirectorRajendra Aryal
Director

As per our report of even date

S.K. Mukharjee
DirectorAshok Agrawal
DirectorA.K. Dasgupta
DirectorT.S. Vijayan
ChairmanCA.B.K. Agrawal
Sr. Partner
For B.K. Agrawal & Co.
Chartered Accountants

**LIC**९औं
वार्षिक
प्रतिवेदन

89

अनुसूची - २६

असमाप्त जोखिम व्यवस्था

क्र.सं.	विवरण	यस वर्ष	गत वर्ष
१ बीमाको असमाप्त जोखिम जगेडा	-	-
२ बीमाको असमाप्त जोखिम जगेडा	-	-
३ बीमाको असमाप्त जोखिम जगेडा	-	-
	जम्मा	-	-

दिपिन कुमार लाल
वित्त अधिकृतदेवोजित सान्याल
सहायक महाप्रबन्धकमुरलीधरन् पी
प्रमुख कार्यकारी अधिकृत/संचालकराजेन्द्र अर्वाल
संचालकसंलग्न प्रतिवेदनको आधारमा
सिए, बि.के. अग्रवाल
वरिष्ठ साझेदार
बि.के. अग्रवाल एण्ड कम्पनी
चार्टर्ड एकाउण्टेण्टस्एस.के. मुखर्जी
संचालकअशोक अग्रवाल
संचालकए.के. दासगुप्ता
संचालकटि.एस. विजयन
अध्यक्ष



Schedule - 26

Provision for Unexpired Risk

S.N.	Particular	Current Year	Previous Year
1	Unexpired risk provision of insurance	-	-
2	Unexpired risk provision of insurance	-	-
3	Unexpired risk provision of insurance	-	-
	Total	-	-

Bipin Kumar Lal
Finance Officer

Devojit Sanyal
Asst. General Manager

Muraleedharan. P
CEO/Director

Rajendra Aryal
Director

As per our report of even date

S.K. Mukharjee
Director

Ashok Agrawal
Director

A.K. Dasgupta
Director

T.S. Vijayan
Chairman

CA.B.K. Agrawal
Sr. Partner
For B.K. Agrawal & Co.
Chartered Accountants



**LIC**९औं
वार्षिक
प्रतिवेदन

११

अनुसूची - २६ (क)

अन्य व्यवस्था

क्र.सं.	विवरण	वर्षको शुरुमा व्यवस्था		चालु आ. व. मा थप गरिएको व्यवस्था	
		यस बर्ष	गत बर्ष	यस बर्ष	गत बर्ष
१	लाभांश (डिभिडेण्ड) को लागि व्यवस्था	५०,०००,०००	३७,५००,०००	१३,१५७,८९५	५०,०००,०००
२	आयकर व्यवस्था	-	-	-	-
३	लगानीमा नोक्सानीको लागि व्यवस्था	४,२०२,३५४	८६१,८२२	७,३९४,८४३	३,३४०,५३२
४	कर्जामा नोक्सानीको लागि व्यवस्था	-	-	-	-
५	शंकाशपद आसामीको लागि व्यवस्था	-	-	-	-
६	अन्य नोक्सानीको लागि व्यवस्था	-	-	-	-
७	कर्मचारी सम्बन्धी व्यवस्था				
	(क) पेन्सन तथा उपदान व्यवस्था	९१५,१००	६६६,०७५	९०६,८६०	३८०,४७५
	(ख) विदा वापत व्यवस्था	३२६,०५१	-	९४९,४३६	३२६,०५१
	(ग) आवास तथा अन्य सुविधा व्यवस्था	-	-	-	-
	(घ) कर्मचारी बोनस व्यवस्था	८,७३५,५१३	५०९,१९०	-	८,७३५,५१३
	(ङ) अन्य	-	-	-	-
८	अन्य व्यवस्था (विवरण खुलाउने)	-	-	-	-
	जम्मा	६४,१७९,०१८	३९,५३७,०८७	२२,४०९,०३४	६२,७८२,५७१

चालु आ. व. मा अपलेखन/भुक्तानी गरिएको व्यवस्था		चालु आ. व. मा फिर्ता गरिएको व्यवस्था		वर्षको अन्तमा कायम रहेको व्यवस्था	
यस बर्ष	गत बर्ष	यस बर्ष	गत बर्ष	यस बर्ष	गत बर्ष
५०,०००,०००	३७,५००,०००	-	-	१३,१५७,८९५	५०,०००,०००
-	-	-	-	११,५९७,१९७	४,२०२,३५४
-	-	-	-	-	-
-	-	-	-	-	-
-	-	-	-	-	-
-	-	-	-	-	-
-	-	-	-	-	-
९१५,१००	१३१,४५०	-	-	९०६,८६०	९१५,१००
-	-	३२६,०५१	-	९४९,४३६	३२६,०५१
-	-	-	-	-	-
८,७३५,५१३	५०९,१९०	-	-	-	८,७३५,५१३
-	-	-	-	-	-
-	-	-	-	-	-
५९,६५०,६१३	३८,१४०,६४०	३२६,०५१	-	२६,६११,३८८	६४,१७९,०१८

दिपिन कुमार लाल
वित्त अधिकृतदेवोजित सान्याल
सहायक महाप्रबन्धकमुरलीधरन् पी
प्रमुख कार्यकारी अधिकृत/संचालकराजेन्द्र अर्याल
संचालकसंलग्न प्रतिवेदनको आधारमा
सिए. बि.के. अग्रवाल
वरिष्ठ साझेदार
बि.के. अग्रवाल एण्ड कम्पनी
चार्टर्ड एकाउण्टेण्टस्एस.के. मुखर्जी
संचालकअशोक अग्रवाल
संचालकए.के. दासगुप्ता
संचालकटि.एस. विजयन
अध्यक्ष



Schedule - 26 (A)

Other Provision

S.N.	Particular	Provision at Beiging of the Year		Provision for the Year	
		Current Year	Previous Year	Current Year	Previous Year
1	Privision For Dividend	50,000,000	37,500,000	13,157,895	50,000,000
2	Provision for loss on Investment	4,202,354	861,822	7,394,843	3,340,532
3	Provision for loss on Loan	-	-	-	-
4	Provision For bad Debts	-	-	-	-
5	Provision for other Loss	-	-	-	-
6	Provision For Employees				
	a) Pension and Gratuity	915,100	666,075	906,860	380,475
	b) Leave Encashment	326,051	-	949,436	326,051
	c) Housing and Other Benefit	-	-	-	-
	d) Bonus	8,735,513	509,190	-	8,735,513
	e) Others	-	-	-	-
7	Other Provision	-	-	-	-
	Total	64,179,018	39,537,087	22,409,034	62,782,571

Amortized for the Year		Written Back for the Year		Provision at the end of the Year	
Current Year	Previous Year	Current Year	Previous Year	Current Year	Previous Year
50,000,000	37,500,000	-	-	13,157,895	50,000,000
-	-	-	-	11,597,197	4,202,354
-	-	-	-	-	-
-	-	-	-	-	-
-	-	-	-	-	-
-	-	-	-	-	-
-	-	-	-	-	-
915,100	131,450	-	-	906,860	915,100
-	-	326,051	-	949,436	326,051
-	-	-	-	-	-
8,735,513	509,190	-	-	-	8,735,513
-	-	-	-	-	-
-	-	-	-	-	-
59,650,613	38,140,640	326,051	-	26,611,388	64,179,018

Note: Under the Column of Amortized/Payment for the year amounts have been paid.

Bipin Kumar Lal
Finance Officer

Devojit Sanyal
Asst. General Manager

Muraleedharan. P
CEO/Director

Rajendra Aryal
Director

As per our report of even date

S.K. Mukharjee
Director

Ashok Agrawal
Director

A.K. Dasgupta
Director

T.S. Vijayan
Chairman

CA.B.K. Agrawal
Sr. Partner
For B.K. Agrawal & Co.
Chartered Accountants



**LIC**९औं
वार्षिक
प्रतिवेदन

93

अनुसूची - २७

अपलेखन/समायोजन हुन बाँकी विविध खर्चहरू

क्र.सं.	विवरण	यस बर्ष	गत बर्ष
१	अपलेखन गर्न बाँकी प्रारम्भिक खर्च	-	-
२	अपलेखन गर्न बाँकी पूर्व संचालन खर्च	-	-
३	अपलेखन गर्न बाँकी लगानी प्रिमियम	-	-
४	अपलेखन गर्न बाँकी स्थगन गरिएका खर्च	५७,८८३,९५४	६१,३४६,५५६
५	अन्य (विवरण खुलाउने)	-	-
	जम्मा	५७,८८३,९५४	६१,३४६,५५६

विपिन कुमार लाल
वित्त अधिकृतदेवोजित सान्याल
सहायक महाप्रबन्धकमुरलीधरन् पी
प्रमुख कार्यकारी अधिकृत/संचालकराजेन्द्र अर्याल
संचालकसंलग्न प्रतिवेदनको आधारमा
सिए. बि.के. अग्रवाल
वरिष्ठ साभेदार
बि.के. अग्रवाल एण्ड कम्पनी
चार्टर्ड एकाउण्टेण्टस्एस.के. मुखर्जी
संचालकअशोक अग्रवाल
संचालकए.के. दासगुप्ता
संचालकटि.एस. विजयन
अध्यक्ष



Schedule - 27

Miscellaneous Expenses (To the extent not adjusted/amortize)

S.N.	Particular	Current Year	Previous Year
1	Preliminary Expenditure (To the extent not written off)	-	-
2	Pre- Operation Expenditure (To the extent not written off)	-	-
3	Deferred Expenses (To the extent not written off)	57,883,954	61,346,556
4	Other (To the extent not written off)	-	-
	Total	57,883,954	61,346,556

Bipin Kumar Lal
Finance Officer

Devojit Sanyal
Asst. General Manager

Muraleedharan. P
CEO/Director

Rajendra Aryal
Director

As per our report of even date

S.K. Mukharjee
Director

Ashok Agrawal
Director

A.K. Dasgupta
Director

T.S. Vijayan
Chairman

CA.B.K. Agrawal
Sr. Partner
For B.K. Agrawal & Co.
Chartered Accountants



**LIC**९औं
वार्षिक
प्रतिवेदन

95

अनुसूची - २८

Schedule - 28

लाइफ इन्स्योरेन्स कर्पोरेशन (नेपाल) लि.

Life Insurance Corporation (Nepal) Ltd.

वित्तीय विवरणसंग सम्बन्धित प्रमुख लेखा नीतिहरू

Significant Accounting Policies

१. सामान्य जानकारी :

1. General Information :

१.१ कम्पनीको परिचय : लाइफ इन्स्योरेन्स कर्पोरेशन (नेपाल) लि. नेपालस्थित एक सिमित दायित्व भएको कम्पनी हो । यो कम्पनी कम्पनी ऐन अन्तर्गत मिति २६ डिसेम्बर, २००० मा स्थापना गरिएको हो । यस कम्पनीको रजिष्टर्ड कार्यालयको ठेगाना कमलादी, काठमाण्डौ, नेपालमा रहेको छ । यस कम्पनीको शेयर नेपाल धितोपत्र विनिमय बजार लि. मा सूचिकृत रहेको छ ।

1.1 Identity of the Company : Life Insurance Corporation (Nepal) Limited is a limited liability company domiciled in Nepal. The Company was incorporated under the Nepal Companies Act, on December 26, 2000. The address of its registered office is Kamaladi, Kathmandu, Nepal. The Company has a primary listing on the Nepal Stock Exchange Limited.

१.२ व्यवसायको प्रकृति : कम्पनीले जीवन बीमा सम्बन्धी कारोबार गर्न बीमा समितिबाट मिति १ सेप्टेम्बर, २००१ मा अनुमति प्राप्त गरी जीवन बीमा व्यवसाय गर्दै आइरहेको छ ।

1.2 Nature of Business : The company obtained regulatory approval to undertake Life Insurance business on September 1, 2001 from Beema Samiti (Insurance Regulatory Authority in Nepal). Under the approval, the Company is authorized to carry Life Insurance Business.

१.३ संस्थापक एवं साधारण शेयरधनीहरू : कम्पनीको मुख्य संस्थापकहरूमा भारतीय जीवन बीमा निगम (५५ प्रतिशत) र विशाल ग्रुप, नेपाल (२५ प्रतिशत) रहेका छन् । सर्वसाधारण शेयरधनीहरूको २० प्रतिशत हिस्सा रहेको छ ।

1.3 Promoters and shareholders : The principal promoters of the company are Life Insurance Corporation of India (55%) and Vishal Group of Nepal (25%). The General Public holds 20% shares in the company.

१.४ वित्तीय विवरण जारी गर्न प्राप्त स्वीकृति : वित्तीय विवरण जारी गर्न कम्पनीको सञ्चालक समितिबाट मिति ०६/१०/२०१० मा र बीमा समितिबाट मिति २७/०९/२०६७ मा स्वीकृति प्राप्त भएको छ ।

1.4 Authorization to issue financial statements : The financial statements were authorized for issue by the Board of Directors on 06/10/2010 and by the Insurance Board on 11/01/2011.

२. प्रमुख लेखा नीतिहरू : वित्तीय विवरणहरू निर्माण गर्दा अवलम्बन गरिएका प्रमुख लेखा नीति निम्न लिखित रहेका छन् । अन्यथा उल्लेख भएकोमा बाहेक यी नीतिहरू निरन्तर रूपमा लागु रहेका छन् ।

2. Summary of significant accounting policies : The principal accounting policies applied in the preparation of these financial statements are set out below. These policies have been consistently applied to all the years presented, unless otherwise stated.

२.१ तयारीका आधारहरू : वित्तीय विवरणहरू बीमा समितिद्वारा जारी गरिएको वित्तीय निर्देशिका २०६५ अनुसारको ढाँचामा तयार गरिएको छ । उक्त निर्देशिकाले समेट्न नसकेका विषय बस्तुलाई नेपाल लेखामानमा व्यवस्था भए अनुसार गरिएको छ ।

2.1 Basis of Preparation : Financial statements have been prepared in accordance with formats prescribed by Financial Directives 2065 of Insurance Board of Nepal. The Insurance Board is authorized by the Insurance Act to prescribe format for preparation of financial statements. Where as the said format does not address a particular issue, Nepal Accounting Standard has been applied.



वित्तीय विवरणहरू नेपाली रुपैयाँमा प्रस्तुत गरिएका छन् ।
वित्तीय विवरणहरू ऐतिहासिक लागत सिद्धान्त तथा स्पष्ट
रूपमा उल्लेख गरिएको अवस्थामा बाहेक प्रोदभावी
(Accrual) सिद्धान्त अनुरूप तयार गरिएको छ ।

२.२ नेपाल लेखामानसंगका प्रमुख भिन्नताहरू :

क) बीमाशुल्क र अन्य आम्दानीहरू (बीमाशुल्कमा ब्याज)
लाई नगद आधारमा जनाइएको तथा लेखाङ्कन
गरिएको छ जुन नेपाल लेखामान ७ मा निर्देशित
गरिएको व्यवस्था अनुरूप छैन । नेपाल लेखामान
अनुसार प्राप्त भएको र प्राप्त हुन बाँकि रकम समेत
आम्दानीमा लेखाङ्कन गरिनु पर्दछ ।

ख) पछि भुक्तानी गर्नु पर्ने कर्मचारी सुविधाहरू विवरण
तयार गर्दाको मितिलाई अवकास मिति मानी सो
मितिमा कायम हुन आउने रकमको आधारमा गणना
गरिएको छ । नेपाल लेखामान १४ (NAS 14) अनुसार
कर्मचारी सुविधा दायित्व र सेवा बापतको दायित्वको
लागतको वर्तमान मूल्यमा गणना र लेखाङ्कन गर्नु
पर्दछ ।

३. बैदेशिक मुद्रा : विदेशी मुद्रामा गरिएको कारोवारलाई कारोवार
भएको मितिमा कायम विनिमय दर अनुरूप नेपाली मुद्रामा रुपान्तर
गरिएको छ । कम्पनीको कुनै पनि सम्पत्ति तथा दायित्व विदेशी
मुद्रामा रहेको छैन ।

४. स्थिर सम्पत्ति :

स्वामित्वमा भएको सम्पत्ति : स्थिर सम्पत्तिलाई लागत मूल्यमा
ह्रास कट्टी र क्षति नोक्सान घटाई जनाइएको छ । लागत मूल्यमा
खरिद मूल्य र त्यसलाई अपेक्षित उपयोग हुने गरि कार्य गर्न सक्ने
अवस्थामा ल्याउन लागेको अन्य सबै खर्चहरू समावेश छन् ।

ह्रास कट्टी :

क) स्थिर सम्पत्तिको ह्रास कट्टी घट्टो ह्रास प्रणालीको दरले
(सम्पत्तिको निर्धारित कार्य अवधिभरि) गरिएको छ । विविध
सम्पत्ति शीर्षकहरू अन्तर्गत निम्नानुसारको ह्रास कट्टी दर
अपनाइएको छ । (शीर्षकहरू बीमा समितिबाट तोकिए
बमोजिम राखिएको छ ।)

The financial statements are presented in Nepalese
Rupee. They are prepared in accordance with the
historical cost convention, on accrual basis of
accounting (except otherwise stated).

2.2 Significant Deviations from Nepal Accounting Standards :

a) Premium and some of the other incomes
(interest on premium) are recognized and
accounted on cash basis which is a deviation
from the recognition of revenue prescribed in
NAS 7 which requires recognition of revenue
at the fair value of consideration received and
receivable.

b) Post employment benefits of employees are
measured at the amount payable on the date
of preparation of financial statement assuming
retirement on that date. This is deviation from
the measurement and recognition prescribed
in the NAS 14 which requires recognition of
post employment benefits at present value of
defined benefit obligations and current service
cost.

3. **Foreign Currency :** Transactions in foreign currencies
are translated to Nepalese Rupee at the foreign
exchange rate ruling at the date of the transaction. The
Company has no monetary or non-monetary assets and
liabilities denominated in foreign currency.

4. Fixed Assets :

Owned Assets : Fixed Assets are stated at cost less
accumulated depreciation (see below) and impairment
losses. The cost includes purchase price and any cost
directly attributable to bringing the assets to its working
condition for its intended use.

Depreciation :

a) Depreciation is charged on Written down Value
method over the estimated useful lives of fixed
assets. The depreciation rates applied for various
assets categories are as follows. (Categories
prescribed by Beema Samiti).



सम्पत्तिको प्रकार	हास कट्टी दर
फर्निचर र फिक्सरहरु	२५%
कार्यालय सामग्री	२५%
कम्प्युटर र इ.डि.पि.	२५%
अदृश्य सम्पत्ति	२५%
लिजमा लिइएको सम्पत्ति	२५%
सवारी साधनहरु	२०%
अन्य सम्पत्तिहरु	२५%

Types of Property	Depreciation rate
Furniture & Fixtures	25%
Office Equipment	25%
Computer and EDP	25%
Intangible Assets	25%
Lease Hold Assets	25%
Vehicles	20%
Others Assets	25%

ख) स्थिर सम्पत्ति खरिद गरेको अर्को महिनादेखि हास कट्टी गरि खर्च लेख्ने व्यवस्था गरिएको छ । बिक्री तथा अपलेखन गरिएको स्थिर सम्पत्तिको हकमा बिक्री तथा अपलेखन हुनु भन्दा अगाडिको महिनासम्म हास कट्टी गरिएको छ ।

ग) रु. २,०००/- भन्दा कम मूल्य भएको पूँजीगत सामानको खरिदलाई खरिद गरेको वर्षमा नै नाफा-नोक्सान हिसाब र आय-व्यय हिसावमा खर्च लेखी लेखाङ्कन गर्ने नीति लिइएको छ ।

- b) Depreciation is provided on the fixed assets from the subsequent month of the acquisition date to the prior month of disposal unless it is fully depreciated before its disposal.
- c) Capital Items for less than Rs. 2000/- are treated as Revenue Expenditure in the year of acquisition and charged to Profit and Loss Account and Revenue Account.

५. लगानी :

क) वर्गीकरण : वित्तीय विवरण तयार गरिएको मितिबाट १२ महिनाभित्र परिपक्व हुने लगानीलाई अल्पकालिन लगानीमा राखिएको छ । अल्पकालिन बाहेक अन्य सबै लगानीलाई दीर्घकालिन लगानी अन्तर्गत वर्गीकरण गरिएको छ ।

ख) मूल्याङ्कन :

सरकारी धितोपत्र : सरकारी धितोपत्रहरुमा गरिएको लगानीलाई लागत मूल्य वा अंकित मूल्य मध्ये जुन कम छ सोही दरमा लेखाङ्कन गरिएको छ । अंकित मूल्य भन्दा लागत मूल्य बढि भएको खण्डमा बढी रकम (प्रिमियम) लाई सो सरकारी धितोपत्रको भुक्तानी अवधि भित्र प्रत्येक वर्ष समानुपातिक रुपमा अपलेखन गरिएको छ । लागत मूल्य भन्दा अंकित मूल्य बढि भएको खण्डमा त्यस्तो रकम (छुट) लाई सो सरकारी धितोपत्रको भुक्तानी अवधिभित्र प्रत्येक वर्ष समानुपातिक हिसाबले लगानीमा मुनाफा शीर्षक अन्तर्गत लेखाङ्कन गरिएको छ ।

यस वर्ष कम्पनीले ने.रा.बै. ऋणपत्र रु. १९,६८,५०,००० अंकित मूल्य बराबरको खरिद गरेकोमा रु. ३५,७२,०७६/६५ प्रिमियम बापत भुक्तानी गरेको छ ।

5 Investments :

a) **Classification :** Investments maturing within twelve months from the date of financial statements are classified as short-term investments. Investments other than short-term investments are classified as long-term investments.

b) **Valuation :**

Government securities : Government securities are stated on cost price or face value whichever is less. Premium (excess of cost price over face value) is amortized on a straight line basis over the holding/maturity period. Similarly discount (excess of face value over cost price) is accounted as gain on investment on a straight line basis over the holding/maturity period.

During the year, the company has purchased NRB Bonds by paying premium of Rs. 35,72,076.65 against the face value of Rs.19, 68,50,000.00.



लेखाङ्कन नीति अनुसार यो वर्ष जम्मा रु. ७०,३४,६७८/८४ अपलेखन गरिएको छ ।

बैंक तथा वित्तीय संस्थाको मुद्दती निक्षेप : बैंक तथा वित्तीय संस्थामा गरिएको मुद्दती निक्षेपलाई साँवा रकममा लेखाङ्कन गरिएको छ ।

पब्लिक लि. कम्पनीको शेयरहरू : पब्लिक लि. कम्पनीहरूको साधारण शेयरमा गरिएको लगानीलाई लागत मूल्यको आधारमा लेखाङ्कन गरिएको छ ।

पब्लिक कम्पनीको ऋणपत्रहरू : पब्लिक लि. कम्पनीको ऋणपत्रलाई लागत मूल्य र अंकित मूल्य मध्ये जुन कम छ सोही अनुसार देखाइएको छ । अंकित मूल्य भन्दा लागत मूल्य बढि भएको खण्डमा त्यस्तो बढि रकम (प्रिमियम) लाई त्यस्तो ऋणपत्रको भुक्तानी अवधिभित्र प्रत्येक वर्ष समानुपातिक रूपमा अपलेखन गरिएको छ । लागत मूल्य भन्दा अंकित मूल्य बढि भएको खण्डमा त्यस्तो रकम (छुट) लाई सो ऋणपत्रको भुक्तानी अवधिभित्र प्रत्येक वर्ष समानुपातिक हिसाबले लगानीमा मुनाफा शीर्षक अन्तर्गत लेखाङ्कन गरिएको छ ।

नोक्सानी : धितोपत्र बजारमा सुचिकृत गरिएका धितोपत्रहरूलाई बजार योग्य धितोपत्र (Marketable Securities) भनिन्छ । त्यस प्रकारको धितोपत्रको बजार मूल्यमा भएको परिवर्तनले गर्दा भएको नोक्सानी रकमलाई लगानीमा भएको नोक्सान व्यवस्था शीर्षकमा जनाई नाफा-नोक्सान हिसाब खर्च लेखाङ्कन गरिएको छ । लगानी बिक्री नहुँदासम्म बजार मूल्यमा भएको फेरबदलबाट भएको नाफालाई जनाईएको छैन ।

५.१ नगद र बैंक मौज्दात : नगद र बैंक मौज्दात अन्तर्गत नगद मौज्दात, मुद्दती निक्षेप बाहेकको बैंक मौज्दात र अन्य उच्च तरल सम्पत्तिहरू रहेका छन् । बैंक अधिविकर्ष, जुन माग भएमा भुक्तानी गरिनु पर्छ, कम्पनीको नगद व्यवस्थापनको अभिन्न अंगको रूपमा रहेको छ । त्यस प्रकारको बैंक अधिविकर्षलाई वासलातमा चालु दायित्व अन्तर्गत अल्पकालीन कर्जा शीर्षकमा देखाइएको छ ।

६. शंकास्पद आसामी : यस वर्ष कम्पनीको कुनै पनि शंकास्पद आसामी रहेको छैन, तसर्थ सो बापतको रकम व्यवस्था पनि गरिएको छैन ।

As per the Accounting policy adopted total Rs. 70,34,678.84 has been amortized during the year.

Fixed Deposit of Banks/Financial Institutions: Fixed deposits in commercial banks and other financial institutions are accounted on principal amount.

Shares of public Companies : The investments made in ordinary shares of public companies are accounted on cost price.

Debentures of Public Companies : Debentures of public companies are stated on cost price or face value whichever is less. Premium (excess of cost price over face value) is amortized on a straight line basis over the holding/maturity period. Similarly discounts (excess of face value over cost price) are accounted as gain on investment on a straight line basis over the holding/maturity period.

Impairment : Securities that are listed in stock exchange are considered as marketable securities. Any loss arising from change in market value is credited to Provision to Loss on Investment by charging to Profit and Loss Account. Gain arising from change in market price is not recognized as revenue unless disposed.

5.1 Cash and Bank Balances : Cash and bank balance comprises cash balances, bank balances other than fixed deposits and other highly liquid materials. Bank overdrafts that are repayable on demand and form an integral part of the company's cash management are included within borrowings in current liabilities on the Balance Sheet.

6. Doubtful Debts : The Company does not have any doubtful debts during the year; as such no provision has been made.



७. असमाप्त जोखिम व्यवस्था : सम्पूर्ण बचतलाई जीवन बीमा कोषमा सारिएकोले कम्पनीले यो वर्ष असमाप्त जोखिम अन्तर्गत रकम व्यवस्था गरेको छैन ।
८. अपलेखन गर्न बाँकि विविध खर्च : यस अन्तर्गत कम्पनीले लगानीमा भुक्तानी गरेको प्रिमियम रकम रहेको छ ।
९. ९.१ बीमाशुल्क आम्दानी : बीमाशुल्क आम्दानीलाई बीमा समितिको निर्देशिका अनुरूप नगद आधारमा लेखाङ्कन गरिएको छ ।
- ९.२ पुनर्बीमा कमिशन : नियमित पुनर्बीमा कमिशनलाई प्रोदभावी (Accrual) आधारमा लेखाङ्कन गरिएको छ । पुनर्बीमा कमिशन आयलाई नगदी आधारमा लेखाङ्कन गरिएको छ । यो वर्ष कम्पनीले रु. ३०,०३७/५० पुनर्बीमा कमिशन आय प्राप्त गरेको छ ।
- ९.३ अन्य आय : ब्याज (कल निक्षेपमा प्राप्त ब्याज सहित) आयलाई प्रोदभावी (Accrual) आधारमा लेखाङ्कन गरिएको छ । शेयर लाभांश आम्दानीलाई लाभांश घोषणा भएको मितिको आधारमा लेखाङ्कन गरिएको छ ।
- ९.४ कर्जा र पेशकीबाट प्राप्त ब्याज आम्दानी : बीमालेख धितोमा प्रदान गरिएको कर्जा र कर्मचारी एवं अभिकर्तालाई भुक्तानी गरिएको अन्य कर्जाबाट प्राप्त ब्याज आम्दानीलाई प्रोदभावी (Accrual) आधारमा लेखाङ्कन गरिएको छ ।
१०. आय-व्यय बाँड फाँड नीति :
- क) ब्याज र लाभांश आम्दानीलाई बीमा समितिद्वारा जारी गरिएको वित्तीय निर्देशिका २०६५ अनुरूप नाफा-नोक्सान हिसाब र आय-व्यय हिसाबमा बाँडफाँड गरिएको छ ।
- ख) बीमा व्यवसायसंग सम्बन्धित खर्चलाई आय-व्यय हिसाबमा लेखाङ्कन गरिएको छ ।
- ग) बीमा समितिद्वारा जारी गरिएको वित्तीय निर्देशिका २०६५ अनुरूप व्यवस्थापन खर्चको १०% र ९०% रकमलाई क्रमशः नाफा नोक्सान हिसाब र आय व्यय हिसाबमा बाँडफाँड गरिएको छ ।
११. दावी भुक्तानी : दावी भुक्तानी अन्तर्गत दावी फछ्यौटको लागि आवश्यक परामर्श तथा अनुसन्धान खर्च र दायित्व स्वीकार गरे बापतको अन्य प्रत्यक्ष खर्चहरूलाई समावेश गरिएको छ । दावी भुक्तानी प्रोदभावी (Accrual) आधारमा लेखाङ्कन गरिएको छ ।
7. **Provision for unexpired risk** : The company has not made any provision for unexpired risk because the entire surplus has been transferred to Life fund.
8. **Miscellaneous Expenditure to the extent not written off** : Miscellaneous expenditure to the extent not written off comprises of premium paid on investments as stated in policy.
9. **9.1 Premium Income** : Premium Income has been recognized on cash basis as required under directions of the Insurance Board.
- 9.2 Re-insurance Commission** : Regular Re-insurance commissions are recognized on accrual basis. Profit commissions on re- insurance are recognized on cash basis. The Company has received Rs. 30037.50 as profit commission during the year.
- 9.3 Other Income** : Interest (including interest on call deposit) income is recognized on accrual basis. Dividend income is recognized as income when right to receive is established.
- 9.4 Income from loans and advances** : Incomes on loan against insurance policies and other loans provided to agents and staffs are accounted for on accrual basis.
10. **Income and Expenditure Allocation Policy** :
- a) Interest and Dividend incomes are allocated to Profit and Loss Account and Revenue Account as prescribed in the Financial Directives 2065 issued by Insurance Board.
- b) Expenses related to insurance business are charged to Revenue Account.
- c) As prescribed in the Financial Directives 2065 issued by Insurance Board, 10% and 90% of Management expenditure is allocated to Profit & Loss Account and Revenue Account respectively.
11. **Claim Payment** : Claims paid include specific claim settlement costs such as investigation/legal fees and other directly attributable following a loss accepted. Claims are accounted for on accrual basis.



११.१ बीमा दावी ब्यवस्था : दावी रकमलाई जानकारीमा आएको मितिमा कूल कवोल दायित्व रकममा पुनर्बीमा कम्पनीबाट पाउनु पर्ने रकमलाई नघटाई गणना गरिएको छ । भुक्तानी गर्न बाँकी दावी वापतको सम्भावित दायित्वलाई बीमा नियमावली २०४९, खण्ड १५ (घ) अनुरूप ११५ प्रतिशतको दरले व्यक्तिगत दावीको आधारमा ब्यवस्था गरिएको छ ।

१२. बीमा ब्यवसायबाट प्राप्त आयको गणना : बीमा करारबाट उत्पन्न बीमा दायित्वहरुको लेखाङ्कन स्वतन्त्र बीमाङ्की मुल्याङ्कनको आधारमा गरिएको छ । त्यस प्रकारको बीमाङ्की मुल्याङ्कनबाट आएको रकमलाई आयको रूपमा नाफा नोक्सान हिसाबमा बीमा समितिद्वारा जारी गरिएको वित्तीय निर्देशिका २०६५ अनुरूप लेखाङ्कन गरिएको छ । यद्यपि यो वर्ष नाफा नोक्सान हिसाबमा त्यस प्रकारको आय गणना गरिएको छैन ।

१३. कर्मचारी सुविधा :

अल्पकालिन कर्मचारी सुविधा : अल्पकालिन कर्मचारी सुविधालाई प्रोदभावी आधारमा गणना गरिएको छ ।

अल्पकालिन बिदा बापतको रकम : बिदा बापतको भुक्तानी गर्न बाँकि तलब रकमलाई प्रोदभावी आधारमा गणना गरिएको छ ।

अवकाश सुविधा : कम्पनीद्वारा कर्मचारीहरुको लागि अवकाश सुविधाको लागी निश्चित सुविधा भुक्तानी हुने ब्यवस्था गरिएको छ । त्यस ब्यवस्था अनुरूप कर्मचारीहरुले पाउने अवकाश सुविधामा उपदान वापतको पाउने रकम मुख्यतया कर्मचारीको उमेर, सेवा अवधि र तलब सुविधा आदि अनुसार निर्धारण हुने गर्दछ । उपदान सुविधा वापतको योगदान रकम कम्पनी र नागरिक लगानी कोष बीच भएको सम्झौता अनुसार नागरिक लगानी कोषमा जम्मा गरिन्छ । योगदान रकम भुक्तानी गर्नुपर्ने दिनमा खर्च जनाउने गरिन्छ ।

१४. आयकर : वर्षको नाफा नोक्सानमा आयकर अन्तर्गत चालु र स्थगन आयकर समावेश रहेका छन् । इक्युटीमा लेखाङ्कन गरिएको रकम बाहेक आयकर रकमलाई नाफा नोक्सान हिसाब र आय ब्यय हिसावमा लेखाङ्कन गरिएको छ ।

चालु कर दायित्व : चालु कर यो वर्षको करयोग्य आयको आधारमा भुक्तानी गर्नुपर्ने (भुक्तानी लिनुपर्ने) आयकर रकम

11.1 Provision for Insurance Claim : Claims are recognized on the date of intimation of the loss without deducting amount recoverable from reinsurers. Estimated liability for outstanding claims is determined on the basis of individual claim and is provided at 115% of outstanding claim as prescribed in section 15(d) of Insurance Regulation 2049.

12. Recognition of income from Insurance Business :

The insurance liability arising from the insurance contracts is estimated by independent actuarial estimation. Amount recommended, on such actuarial valuation, to recognize as income is recognized in Profit and Loss Account in accordance with Financial Directives 2065 issued by Insurance Board. However during the year no such income is recognized on Profit and Loss Account.

13. Employee Benefits :

Short term employee benefits : Short term benefits to employees are recognized on accrual basis.

Short term compensated absences : Salary in lieu of leave is recognized on accrual basis.

Retirement Benefits : The Company has defined benefit plan for retirement benefits of employees. A defined benefit plan is a retirement plan that defines an amount of gratuity benefit that an employee will receive on retirement, usually dependent on one or more factors such as age, years of service and compensation. The Company pays contributions to Citizen Investment Trust on a contractual basis. The contributions are recognized as employee benefit expenses when they are due.

14. Income Tax : Income tax on the profit or loss for the year comprises current and deferred taxes. Income tax is recognized in the Profit and Loss Account and Revenue Account except to the extent that it relates to items recognized directly to equity, in which case it is recognized in equity.

Current Tax Liability (Assets) : Current tax is the amount of income taxes payable (recoverable) in respect



**LIC**९औं
वार्षिक
प्रतिवेदन

101

हो । यो वर्ष र अधिल्लो वर्षहरूको चालु कर दायित्व (सम्पत्ति) लाई बासलात मितिमा लागुरहेको दर अनुरूप कर कार्यालयलाई भुक्तानी गर्नु पर्ने (भुक्तानी लिनु पर्ने) रकमको आधारमा गणना गरिएको छ ।

स्थगन कर दायित्व (सम्पत्ति) : स्थगन कर सम्पत्तिलाई करयोग्य आय र लेखागत आयको समयान्तरको कारणले भविष्यमा प्राप्त हुनसक्ने आयको आधारमा गणना गरिएको छ ।

स्थगन कर सम्पत्ति र दायित्व लाई बासलात मितिमा लागु रहेको कर दरको आधारमा उक्त सम्पत्ति प्राप्तहुने वा दायित्व फछ्योर्ट हुने समयमा लागुहुनसक्ने कर-दर कायम गरि गणना गरिएको छ ।

नाफा नोक्सान हिसाब र आय व्यय हिसाबमा बाँडफाँड : आयकरलाई नाफा नोक्सान हिसाब र आय व्यय हिसाबमा बीमा समितिद्वारा जारी गरिएको वित्तीय निर्देशिका २०६५ अनुरूप निकालिएको भारको आधारमा बाँडफाँड गरिएको छ । यो वर्ष कर योग्य नाफा नभएकोले आयकरलाई नाफा नोक्सान हिसाब र आय व्यय हिसाबमा बाँडफाँड गरिएको छैन ।

१५. सापेक्षिक जानकारी : लेखा नीति वा आधारभूत गल्तीको कारणबाट परिवर्तन भएको शीर्षकमा सापेक्षिक जानकारी पुनः वर्गिकरण गरिउल्लेख गरिएको छ ।

१६. व्यवसाय खण्डको परिणाम : कम्पनीले प्रयोजनमा ल्याएको विभिन्न किसिमको सेवा र शर्त सहितको बीमा योजनालाई विभिन्न उपयुक्त व्यवसाय खण्डमा (Business Segment) राखी सोही अनुसार अलग-अलग आय व्यय हिसाब तयार गरिएको छ ।

of the taxable profit (tax loss) for a period. Current tax liabilities (assets) for the current and prior periods are measured at the amount expected to be paid to (recovered from) the taxation authorities, using the tax rates that have been enacted by the Balance Sheet date

Deferred Tax Liability (Assets) : Deferred tax asset is recognized for all temporary differences to the extent that it is probable that taxable profit will be available against which the deductible temporary difference can be utilized.

Deferred tax assets and liabilities are measured at the tax rates that are expected to apply to the period when the asset is realized or the liability is settled, based on tax rates that have been enacted or substantively enacted by the balance sheet date.

Allocation between Profit and Loss Account and Revenue Account : Income Tax is allocated between to Profit & Loss Account and Revenue Account as per the derived weights of Profit & Loss Account and Revenue Account as prescribed by Financial Directives 2065 issued by the Insurance Board. During the year, as there is no profit, allocation of Income tax has not been done to Profit and Loss account and Revenue Account.

15. **Comparative information :** Comparative information has not been restated in respect of any items due to change in accounting policies or fundamental errors.

16. **Segment Reporting :** A segment is a distinguishable component of the Company that is engaged either in providing products or services (business segment) which is subject to risks and rewards that are different from those of other segments. These business segments are reported through separate revenue accounts.

विपिन कुमार लाल
वित्त अधिकृत

देवोजित सान्याल
सहायक महाप्रबन्धक

मुरलीधरन्, पी
प्रमुख कार्यकारी अधिकृत/संचालक

राजेन्द्र अर्याल
संचालक

संलग्न प्रतिवेदनको आधारमा
सिए. बि.के. अग्रवाल
बरिष्ठ साझेदार
बि.के. अग्रवाल एण्ड कम्पनी
चार्टर्ड एकाउण्टेण्टस्

एस.के. मुखर्जी
संचालक

अशोक अग्रवाल
संचालक

ए.के. दासगुप्ता
संचालक

टि.एस. विजयन
अध्यक्ष



अनुसूची - २९

Schedule - 29

लाइफ इन्स्योरेन्स कर्पोरेशन (नेपाल) लि.

Life Insurance Corporation (Nepal) Ltd.

 वित्तीय विवरणसंग सम्बन्धित
लेखा सम्बन्धि टिप्पणीहरू

 Notes to Accounts related to
Financial Statements

१. सम्भावित दायित्वहरू :

- क) यो वर्ष चुक्ता वा भुक्तानी हुन बाँकी लगानी छैन ।
- ख) यो वर्ष कम्पनीले कुनै प्रत्याभूति प्रतिबद्धता गरेको छैन ।
- ग) यो वर्ष बीमालेख अन्तर्गत भन्दा बाहेक अन्य कुनै दावी आएको छैन ।
- घ) यो वर्ष कम्पनीले वा कम्पनीको तर्फबाट कुनै ग्यारेन्टी दिने काम भएको छैन ।
- ङ) अस्वीकृत मृत्यु दावी रकम रु. ८५.१५ लाख बाहेक अन्य कुनै दायित्व रहेको छैन ।

२. बीमाङ्किले बीमकको दायित्व मूल्याङ्कन गर्दा अवलम्बन गरेको आधारहरू : गत बीमाङ्कीय मूल्याङ्कन (१६/०८/२००८) मा बीमाङ्कीद्वारा मोडिफाइड नेट प्रिमियम विधि अपनाइएको छ र आगामी बीमाङ्कीय मूल्याङ्कन १५/०७/२०११ मा गर्नुपर्नेछ ।

३. कम्पनीको सम्पत्तिमा कुनै किसिमको सीमितता तथा विवादहरू रहेको छैन । कम्पनीले हालसम्म खरीद गरेको सम्पूर्ण सम्पत्ति कम्पनीको स्वामित्वमा रहेको छ र त्यसमा कुनै दावी वा विवाद रहेको छैन ।

४. बीमा समितिबाट प्राप्त मिति २०६६/०८/२८ र २०६७/०४/२६ को पत्रानुसार आ. व. २०६५/०६६को जीवन कोष, बाँकी मृत्यु दावी र असमाप्त जोखिम बराबरको लगानी रकम रु. ३४,६९,७४५ हजारलाई इयरमार्क गरि बीमा समितिलाई जानकारी गराइसकिएको छ ।

५. कर्जा, लगानी तथा स्थिर सम्पत्तिको लागि कम्पनीले हालसम्म कुनै किसिमको प्रतिबद्धता व्यक्त गरेको छैन ।

1. Contingent Liabilities :

- a) There are no unpaid investments.
- b) The Company has no underwriting commitments.
- c) There is no claim beside the insurance policies.
- d) There is no guarantee given by the company or on behalf of the company.
- e) There are no other liabilities except repudiated death claims of Rs. 85.15 lakh.

2. **Basis adopted by Actuary while evaluating Insurer's liabilities** : In the last valuation (16.07.2008), the modified Net Premium method of valuation was adopted and next due falls on 15.07.2011.

3. There are no disputes and limitations regarding the company's property. The company has owned all the properties and assets that are purchased by the Company and there are no disputes on that, unless otherwise stated.

4. There are earmarked of Rs. 3461745 thousand as equal to life fund, outstanding death claims & unexpired risk of Financial Year 2065/66 (2008/09) in the name of Insurance Board of Nepal as per their letter dated 2066.08.28 and 2067.04.26

5. The company has not made any commitments on its loans, investments and fixed assets.





६. लगानीसंग सम्बन्धित देहायका खरीद बिक्री सम्झौताहरूको मूल्य :

क) खरीद गरिएको सम्पत्तिको स्वामित्व प्राप्त नभएको कुनै सम्पत्ति नरहेको ।

ख) बिक्री गरिएको सम्पत्तिको भुक्तानी प्राप्त हुन बाँकी नरहेको ।

७. वर्षभरी गरिएको लगानीको विवरण :

क) लगानीहरू :

लगानी भएको धितोपत्र/संस्था	रकम रू.
अ) सरकारी धितोपत्र र बोन्ड	१९,६८,५०,०००
आ) वाणिज्य बैंकहरू	८९,७५,००,०००
इ) विकास बैंकहरू	—
ई) फाइनेन्स कम्पनीहरू	—
उ) विभिन्न कम्पनीहरूको शेयर तथा ऋणपत्रहरू	११,४९,८३०
जम्मा (क)	१,०९,५४,९९,८३०

ख) यस वर्ष अवधि परिपक्व भई बिक्री गरिएका लगानी विवरणहरू :

लगानी भएको धितोपत्र/संस्था	रकम रू.
अ) सरकारी धितोपत्र र बोन्ड	१,२२,९८,५८२
आ) वाणिज्य बैंकहरू	७२,००,००,०००
इ) विकास बैंकहरू	—
ई) फाइनेन्स कम्पनीहरू	४,३९,००,०००
उ) विभिन्न कम्पनीहरूको शेयर तथा ऋणपत्रहरू	—
जम्मा परिपक्व भएको लगानी	७७,६९,९८,५८२

८. कम्पनीले सबै बैंकहरूबाट बैंक मौज्दात विवरण प्राप्त गरेको र सो मुताविक कम्पनीको हिसाब मिलान गरि विवरणको लगत व्यवस्थित राखिएको छ ।

९. बीमक/पुनर्बीमक बीचको कारोबार हिसाबलाई सम्बन्धित बीमक/पुनर्बीमकको समर्थन सहितको हिसाब मिलान विवरण तयार पारिएको छ ।

6. Amount relating purchase/sale agreements of Investment :

- There are no acquired properties/assets ownership of which has not been obtained by the company.
- There is no amount due against sales of the company's property.

7. Detail of investments made during the year is as follows.

a) Investments :

Particulars	Amount
a) Government Securities & Bond	19,68,50,000
b) Commercial Banks	89,75,00,000
c) Development Banks	-
d) Finance Companies	-
e) Shares/Debenture of various companies	11,49,830
Total (a)	1,09,54,99,830

b) Details of matured and sold Investments during the financial year :

Particulars	Amount
a) Government Securities & Bond	1,22,98,582
b) Commercial Banks	72,00,00,000
c) Development Banks	-
d) Finance Companies	4,39,00,000
e) Shares/Debenture of Various Companies	-
Total Matured	77,61,98,582

8. The company has received all bank statements of the bank accounts and has prepared the bank reconciliation statements for the same.

9. Description of transactions of re-insurance is approved by Re-insurer Company along with reconciliation.





१०. बीमा नियमावली तथा बीमा समितिबाट तोकिए बमोजिमको निर्देशन अनुसार कम्पनीले लगानी गरेको छ ।
११. सम्बन्धित पक्षसंग भएको कारोबार : भारतीय जीवन बीमा निगमसंगको सम्झौता अनुसार प्राविधिक सेवा शुल्क वापत रु. ४२,५४,००० (यस वर्षबाट भ्याटसहित) र पुनर्बीमा शुल्क वापत रु. १३,५७,००० रकम र भुक्तानी गरिएको बाहेक कम्पनीद्वारा कम्पनीको संचालक वा संचालकसंग सम्बन्धित व्यक्ति वा संस्थासंग कुनै कारोबार गरिएको छैन । प्राविधिक सेवा शुल्क सम्झौता बीमा समितिबाट मिति जनवरी १, २००८ बाट लागू हुने गरी ५ वर्षका लागि स्वीकृत रहेको छ ।
१२. सरकारी ऋणपत्रको सुरक्षणमा नेपाल एस.बि.आइ. बैंकबाट कम्पनीले अधिविकर्ष ऋण सुविधा बापत रु. ४,४७,९२,००० लिएको छ ।
१३. कम्पनीले कर चुक्ता प्रमाणपत्र हालसम्म प्राप्त गरेको छैन । अधिल्लो आ. ब. हरूको कर, जरिवाना वा ब्याज बापत कुनै दावी प्राप्त गरेको छैन र त्यसवापत कुनै रकम भुक्तानी भएको छैन ।
१४. यो वर्ष कम्पनीले कुनै बीमाशुल्क फिर्ता गरेको छैन ।
१५. कम्पनीले बीमितलाई आ. ब. २०६४/०६५ सम्मको बोनसको दर घोषणा गरेको छ । हाल सम्म अन्तरिम बोनसको रुपमा लागू गरिएको विवरण निम्न अनुसार रहेको छ :

सावधिक बीमा र जीवन आनन्द बीमालेखहरूमा

वर्ष अवधि ५-१९ २०-२४ २५ वा सो भन्दा बढि

बोनस दर ५२.०० ५५.०० ७०.००

धनफिर्ता बीमा

वर्ष अवधि १५ २० २५

बोनस दर ५१.०० ५२.०० ५४.००

बोनसदर प्रतिहजारमा लागू हुनेछ ।

10. The company has made investments according to the relevant insurance rules and criteria prescribed by Insurance Board.

11. Related party Transactions:

- a) The company has not made any transaction and investments with Directors of the company or other person and organization associated to Directors except Technical Service Fee and Re- Insurance Premium Rs. 4254 thousand (including VAT from this year) and Rs. 1357 thousand respectively as per agreement with Life Insurance Corporation of India. The Technical Service Fee agreement is approved by Insurance board of Nepal for the period of 5 years w.e.f. January 1, 2008.
- b) Compensation paid to key management Personnel.

12. The company has taken overdraft loan Rs. 44792 thousand from Nepal SBI Bank Ltd. against the security of its Government Bonds.

13. The company has not obtained tax clearance certificate and has not received any claim regarding fines or interest due of previous year's income tax and no payments in this regard is made during the year.

14. The company has not refunded any premium during the year.

15. The company has declared Vested Bonus up to 2064/065 which is applicable as interim bonus till date as follows :

Endowment & Jeevan Anand Policies :

Term Year	5-19	20-24	25 and above
Bonus Rate	52.00	55.00	70.00

Money Back Policies :

Term Year	15	20	25
Bonus Rate	51.00	52.00	54.00

Bonus rate are applicable for per thousand.



१६. ढिलो बीमाशुल्क भुक्तानीमा बिलम्ब शुल्क, बीमालेखको धितोमा प्रदान गरिने कर्जा, अभिकर्ता र कर्मचारीलाई प्रदान गरिएको कर्जामा कम्पनीले देहाय बमोजिम ब्याज दर निर्धारण गरेको छ ।

ढिलो बीमाशुल्क भुक्तानीमा बिलम्ब शुल्कको ब्याजदर	८% प्रतिवर्ष
बीमालेखको धितोमा दिइने कर्जाको ब्याजदर	९% प्रतिवर्ष
अभिकर्ता कर्जाको ब्याजदर	९% प्रतिवर्ष
कर्मचारी कर्जाको ब्याजदर	७% प्रतिवर्ष

१७. अपलेखन हुन बाँकी खर्चको विवरण : सरकारी ऋणपत्रको खरिदमा भुक्तानी गरिएको प्रिमियम रकमलाई सो ऋणपत्रको भुक्तान अवधि भित्र अपलेखन गरिने नीति रहेको छ । यो वर्ष कम्पनीले अंकित मुल्य १९,६८,५०,००० को सरकारी ऋणपत्रको खरिदमा प्रिमियम बापत ३५,७२०७६/६५ भुक्तानी गरेको छ । यस सम्बन्धमा लिइएको नीति अनुसार यो वर्ष ७०,३४,६७८/८४ अपलेखन गरिएको छ । यो रकमलाई अनुसूची २ मा लगानीमा नोक्सान शिर्षक अन्तर्गत देखाइएको छ ।

१८. चुक्ता पूँजी मध्ये अग्रिम भुक्तानी प्राप्त (Paid in advance), भुक्तानी प्राप्त हुन बाँकी (Call in arrears) र जफत गरिएका तर पुनः निष्काशन नगरिएका शेयर रहेको छैन ।

१९. यो वर्ष लिजहोल्ड सम्पत्तिमा कुनै रकम अपलेखन गरिएको छैन ।

२०. रु. २,००,००० को अस्वीकृत मृत्यु दावी बाहेक यस वर्ष कम्पनीको वासलात बाहिरको कुनै कारोबार रहेको छैन ।

२१. स्थगन कर : यस वर्षको अन्त्यसम्ममा कम्पनीको नाफा नोक्सान हिसाबमा स्थगन कर सम्पत्ति/दायित्व बापत रु. ५४,४९,५२८/८० रकम लेखाङ्कन गरिएको छ । यो रकम किताबी नाफा र कर योग्य नाफाको समयान्तरबाट हुन आएको हो जसको विवरण निम्नानुसार रहेको छ ।

16. The company has determined the interest rate on late premium payment, loans against insurance policies, agent's and employee's loans as follows:

Interest Rate on late payment of Premium	8% p.a.
Interest Rate on loans against Policies	9% p.a.
Interest Rate on Agent's loans	9% p.a.
Interest Rate on Employees loans	7% p.a.

17. **Details of expenses remaining to be amortized:**

Premium paid on acquisition of government securities (Investment) is amortized over the maturity period of investment. During the year, the company has purchased NRB Bonds by paying premium of Rs. 3572076.65 against the face value of Rs. 19,68,50,000.00 As per the policy adopted, total 70,34,678.84 has been amortized this year. This amount has been shown in annexure 2 as loss on purchase of Investment.

18. There are neither calls in advance / calls in arrears nor any forfeited shares in the total paid up capital of the company during the year.

19. There is no amortization amount in leasehold property up to this year.

20. There are no off Balance sheet transactions in this financial year except repudiation of death claims to the tune of Rs. 200 thousand.

21. **Deferred Tax:** The Company has recognized deferred tax assets/liabilities amounting to Rs. 54,49,528.80 which resulted from the timing differences between the Book Profit and Tax Profit, up to current year ended Ashad 32,2067 (July 16,2010) in Profit & Loss Account, the details of which is as under:



स्थगन कर दायित्व र सम्पत्तिका गणना :

विवरण	श्रावण १, २०६५ को शुरु मौज्दात	यस वर्षको रकम	आषाढ, २०६७ को मौज्दात
स्थगन कर सम्पत्ति (दायित्व)			
समय भिन्नताबाट आएको हिसाब			
क) स्थिर सम्पत्ति	६३५६.२८	(८८२६०.०३)	(८११०३.७५)
ख) स्थगन खर्च	(७४०८७०४.२२)	४५०५०.५०	(७३६३६५३.७२)
ग) लगानी	१०५०५८८.५०	७०८०८१.२०	१७५८६६९.७०
घ) उपदान/बिदा वापतको रकम	१४३७६९.०१	९३५८९.९६	२३७३५८.९७
खुद (दायित्व)	(६२०७९९०.४३)	७५८४६९.६३	(५४४९५२८.८०)

Recognition of Deferred Tax Liability & Assets :

Particulars	Balance as on Shrawan 1, 2066	Arising during the year	Balance as at Ashad 32, 2067
Deferred Tax Assets (Liabilities)			
On account of timing difference in :			
a) Fixed assets	6356.28	(88260.03)	(81903.75)
b) Deferred Expenditure	(7408704.22)	45050.50	(7363653.72)
c) Investment	1050588.50	708081.20	1758669.70
d) Gratuity/Leave Encashment	143769.01	93589.96	237358.97
Net (Liabilities)	(6207990.43)	758461.63	(5449528.80)

२२. कर्मचारी आवास कोष : कम्पनीले कर्मचारीहरूलाई आवास कर्जा उपलब्ध गराउन शुरु गरेपनि प्रचलित श्रम ऐन अनुसार कर्मचारी बासस्थान कोष खडा गरिएको छैन ।

२३. कर्मचारी बोनस : यस आ. ब. मा कर्मचारीहरूलाई बोनस दिइएको छैन ।

२४. अघिल्लो वर्षको अंकहरू आवश्यकता अनुसार पुनवर्गीकरण तथा पुनसमुहिकरण गरिएको छ ।

22. Staff Housing Fund : Since the Company has been extending housing loan to its employees, provision for staff housing fund as required by the labour Act has not been made.

23. Staff Bonus : Staff bonus has not been provided during the year, in view of losses during the year.

24. Re-grouping : Previous years figures have been regrouped and rearranged, wherever necessary to make them comparable with the figures of current year.

विपिन कुमार लाल
वित्त अधिकृत

देवोजित सान्याल
सहायक महाप्रबन्धक

मुस्लीधरन् पी
प्रमुख कार्यकारी अधिकृत/संचालक

राजेन्द्र अर्याल
संचालक

संलग्न प्रतिवेदनको आधारमा
सिए. बि. के. अग्रवाल
वरिष्ठ साभेदार
बि. के. अग्रवाल एण्ड कम्पनी
चार्टर्ड एकाउण्टेण्टस्

एस. के. मुखर्जी
संचालक

अशोक अग्रवाल
संचालक

ए. के. दासगुप्ता
संचालक

टि. एस. विजयन
अध्यक्ष





LIC

वार्षिक
प्रतिवेदन

प्रमुख सूचकाङ्कहरू

क्र.सं.	विवरण	सूचकाङ्क	आ. व.			
			२०६६/०६७	२०६५/०६६	२०६४/०६५	२०६३/०६४
१	नेट वर्थ	रु.	२६३,६९५,३७६	२९०,४२६,८०६	२५०,९५९,०३२	३००,९६९,५८८
२	शेयर संख्या	संख्या	२,५००,०००	२,५००,०००	२,५००,०००	२,५००,०००
३	प्रति शेयर कितावी मूल्य	रु.	१०५	११६	१००	१२०
४	खुद नाफा	रु.	(६,२७६,१९९)	८०,५६७,७७४	५,०९१,८९८	५०,९६९,५८८
५	प्रति शेयर आय (EPS)	रु.	(३)	३२	२	२०
६	प्रति शेयर लाभांश (DPS)	रु.	५	२०	१५	-
७	प्रति शेयर बजार मूल्य (MPPS)	रु.	५८०	६८०	१,०१२	८५६
८	मूल्य आम्दानी अनुपात (PE Ratio)	अनुपात	(२३१)	२१	४९७	४२
९	प्रथम वर्षको बीमाशुल्क	रु.	४६९,८९७,९५६	३२७,४२०,०१८	१८,९६७,७५४	१९३,६४५,४३६
१०	कुल बीमाशुल्क	रु.	१,५४३,१२५,७४७	१,१९५,८२७,६६२	९००,६८२,७००	७२४,२५५,५७५
११	खुद बीमाशुल्क/कुल बीमाशुल्क	प्रतिशत	९९.७०	९९.८५	९९.८४	९९.८२
१२	खुद नाफा/कुल बीमाशुल्क	प्रतिशत	-	६.७४	०.५७	७.०४
१३	कुल बीमाशुल्क/कुल सम्पति	प्रतिशत	२९.१५	३०.४०	३१.७०	३२.००
१४	लगानी र कर्जाबाट आय/कुल लगानी र कर्जा	प्रतिशत	७.०५	५.८०	५.७८	४.७४
१५	कुल लगानी र कर्जा/जीवन बीमाकोष	प्रतिशत	१०३.३९	११०.३०	१०७.२५	१२६.३८
१६	पुनर्बीमा कमिशन आय/कुल पुनर्बीमाशुल्क	प्रतिशत	०.६६	-	-	-
१७	व्यवस्थापन खर्च/कुल बीमाशुल्क	प्रतिशत	९.५३	८.५८	५.९८	८.१४
१८	बीमा अधिकर्ता सम्बन्धि खर्च/कुल बीमाशुल्क	प्रतिशत	१३.५२	१२.१४	१२.२९	१३.३८
१९	बीमा अधिकर्ता संख्या	संख्या	१९,७१४	१६,८७५	१३,७५६	१२,२९२
२०	कर्मचारी संख्या	संख्या	८४	७२	६८	५१
२१	कार्यालयको संख्या	संख्या	१४	१२	१२	१२
२२	कर्मचारी खर्च/व्यवस्थापन खर्च	प्रतिशत	१४.९३	१४.९१	२७.३८	१८.५४
२३	कर्मचारी खर्च/कर्मचारी संख्या	रु.	२६९,४१४	२१२,३९३	२१६,७८५	२१४,१७०
२४	भुक्तानी हुन बाँकी दावी रकम/भुक्तानी भएको दावी रकम	प्रतिशत	१.८१	१.७३	१४.९१	९.२३
२५	कुल कायम रहेको बीमालेखको संख्या	संख्यामा	२३९,०५१	१९०,२३८	१३७,३४७	१०९,३७२
२६	यस वर्ष नवीकरण भएको बीमालेखको संख्या/गत वर्ष कायम रहेको बीमालेखको संख्या	प्रतिशत	७५.०८	६९.०९	६९.८५	-
२७	दावी परेको बीमालेखको संख्या/कुल कायम रहेको बीमालेखको संख्या	प्रतिशत	०.०७	०.२२	०.३९	०.२२
२८	सोलभेन्सी मार्जिन	प्रतिशत	-	-	-	-
२९	घोषित बोनस दर	रु. प्रतिहजार	-	-	५२-७०	५२-७०
३०	अन्तरिम बोनस दर	रु. प्रतिहजार	५२-७०	५२-७०	३९-६५	-

विपिन कुमार लाल वित्त अधिकृत	देवोजित सान्याल सहायक महाप्रबन्धक	सुरवीधरन् पी प्रमुख कार्यकारी अधिकृत/संचालक	राजेश्वर अर्याल संचालक	संलग्न प्रतिवेदनको आधारमा सिए. बि. के. अग्रवाल वरिष्ठ साझेदार
एस.के. मुखर्जी संचालक	अशोक अग्रवाल संचालक	ए.के. दासगुप्ता संचालक	टि.एस. विजयलक्ष्मी अध्यक्ष	बि.के. अग्रवाल एण्ड कम्पनी चार्टर्ड एकाउण्टेण्ट्स



Main Indicator

S.N.	Particulars	Indicator	Fiscal Year			
			2066-067	2065-066	2064-065	2063-064
1	Net worth	Rs.	275,537,481	290,426,806	250,959,032	300,961,588
2	No. of Shares	Number	2,500,000	2,500,000	2,500,000	2,500,000
3	Book value per share	Rs.	110	116	100	120
4	Net profit	Rs.	(6,276,199)	80,567,774	5,091,898	50,961,588
5	Earning per share(EPS)	Rs.	(3)	32	2	20
6	Dividend per share (DPS)	Rs.	5	20	15	-
7	Market price per share (MPPS)	Rs.	580	680	1,012	856
8	Price Earning Ratio (PE Ratio)	Ratio	(231)	21	497	42
9	First Year Premium	Rs.	461,897,956	327,420,018	18,967,754	193,645,436
10	Total Premium	Rs.	1,543,125,747	1,195,827,662	900,682,700	724,255,575
11	Net Premium/Total Premium	%	99.70	99.85	99.84	99.82
12	Net Profit /Total Premium	%	-	6.74	0.57	7.04
13	Total Premium/Total Assets	%	29.15	30.40	31.70	32.00
14	Income from loan, investment/Total Loan, investment	%	7.05	5.80	5.78	4.74
15	Total Investment, loan/Life fund	%	103.39	110.30	107.25	126.38
16	Re-insurance Commission income/Total re-insurance premium	%	0.66	-	-	-
17	Management expenses/Total premium	%	9.53	8.58	5.98	8.14
18	Agents Expenses/Total premium	%	13.52	12.14	12.29	13.38
19	No. of Agents	Number	19,714	16875	13,756	12,292
20	No. of Staffs	Number	84	72	68	51
21	No. of Branches	Number	14	12	12	12
22	Employee expenses/Management Expenses	%	14.93	14.91	27.38	18.54
23	Employee expenses/No. of staff	Rs.	261,414	212,393	216,785	214,170
24	O/s claim amount/ Paid claim	%	1.81	1.73	14.91	9.23
25	No. of total policies	Number	239,051	190,238	137,347	109,372
26	Current year's renewed policies \ last year's total policies	%	75.08	69.09	69.85	N.A.
27	No. of policies of claims/Total policies	%	0.07	0.22	0.39	0.22
28	Solvency Margin	%	N.A.	N.A.	N.A.	N.A.
29	Vested Bonus Rate	Rs. per thousand	-	-	52-70	52-70
30	Interim Bonus Rate	Rs. per thousand	52-70	52-70	39-65	-

Bipin Kumar Lal
Finance OfficerDevojit Sanyal
Asst. General ManagerMuraleedharan. P
CEO/DirectorRajendra Aryal
DirectorAs per our report of even date
CA. B.K. Agrawal
Sr. PartnerS.K. Mukharjee
DirectorAshok Agrawal
DirectorA.K. Dasgupta
DirectorT.S. Vijayan
ChairmanFor B.K. Agrawal & Co.
Chartered Accountants
LIC




LIC

१९औं
वार्षिक
प्रतिवेदन

109

अनुसूची - ३१

बिमाइको विवरण

क्र.सं.	बीमाको किसिम	कायम रहेको बीमालेखको संख्या		कायम रहेको बीमालेख अन्तर्गत जम्मा बिमाइ	
		यस वर्ष	गत वर्ष	यस वर्ष	गत वर्ष
१	सावधिक	८७,२७९	७६,६७९	८,७७,९८८,२५०	७,९४७,९४३,७५०
२	अग्रिम भुक्तानी सावधिक	३६,७८४	२९,३९६	४,५०४,२४०,५००	३,५३६,८६०,५००
३	रुपान्तरित सावधिक	४९,८४७	३६,९४६	८,२७७,५३९,०००	५,७७३,५८०,०००
४	आजीवन	२,०४९	१,६४२	३८८,०२०,०००	२८६,०२०,०००
५	म्यादी	२,३२४	-	३८६,४७५,०००	-
६	विशेष म्यादी	५४९	४२२	१०५,३७५,०००	७४,१५५,०००
७	एकल बीमाशुल्क	३९	-	५,११०,०००	-
	जम्मा	१७८,८५५	१४५,००५	२२,३८४,७४७,७५०	१७,४१८,५५९,२५०

सम याट रिस्क (Sum at Risk)		पुर्बोपमलाई हस्तान्तरण गरिएको सम याट रिस्क (Sum at Risk)		बीमकले धारण गरेको सम याट रिस्क (Sum at Risk)	
यस वर्ष	गत वर्ष	यस वर्ष	गत वर्ष	यस वर्ष	गत वर्ष
६,५०२,७७७,५४९	६,०४५,१८२,२०८	१,०९५,५५७,२९२	३४९,३००,९२५	५,४०७,१६०,२५७	५,६९५,८८१,२८३
३,७३९,५९९,१८७	२,७२७,३३३,२०४	१६२,०४१,८६०	४५,०७५,४९४	३,५६९,५५७,३२७	२,६८२,२५७,७१०
७,४८४,५८८,३९९	४,९४६,००५,९६८	१,९९५,०६६,१५५	३९५,९००,१६२	५,४८९,५२२,१६४	४,५५०,१०५,८०६
३८२,६०७,०३२	२६६,४८८,९४७	११७,०१५,४३०	-	२६५,५९९,६०२	२६६,४८८,९४७
३८६,४७५,०००	-	८०,६२५,०००	-	३०५,८५०,०००	-
१०२,०२७,६७९	८०,०००	३६,०६९,७३९	-	६५,९६५,९४०	८०,०००
५,११०,०००	-	-	-	५,११०,०००	-
१८,५९५,१२४,७५८	१३,९८५,०९०,३२७	३,४८६,३६७,४६८	७९०,२७६,५८१	१५,१०८,७५७,२९०	१३,१९४,८१३,७४६

विपिन कुमार लाल वित्त अधिकृत	देवोजित सान्याल सहायक महाप्रबन्धक	मुस्लीधरज् पी प्रमुख कार्यकारी अधिकृत/संचालक	राजेश्वर अर्याल संचालक	संलग्न प्रतिवेदनको आधारमा सिए. बि. के. अग्रवाल वरिष्ठ साझेदार
एस. के. मुखर्जी संचालक	अशोक अग्रवाल संचालक	ए. के. दासगुप्ता संचालक	टि. एस. विजयन अध्यक्ष	बि. के. अग्रवाल एण्ड कम्पनी चार्टर्ड एकाउण्टेण्टस्



Actuary Report

S.N.	Types of Insurance	In-force No. of Policies		Total Sum Assured	
		Current Year	Previous Year	Current Year	Previous Year
1	Endowment	87,279	76,679	8,717,988,250	7,947,943,750
2	Anticipated Endowment	36,784	29,316	4,504,240,500	3,536,860,500
3	Modified Endowment	49,847	36,946	8,277,539,000	5,573,580,000
4	Whole Life Policy	2,049	1,642	388,020,000	286,020,000
5	Term Insurance Policy	2,324	-	386,475,000	-
6	Special Term Policy	541	422	105,375,000	74,155,000
7	Other Life Insurance	31	-	5,110,000	-
	Total	178,855	145,005	22,384,747,750	17,418,559,250

	Sum at Risk		Sum at Risk transferred to re-insurer		Sum at Risk borne by insurer	
	Current Year	Previous Year	Current Year	Previous Year	Current Year	Previous Year
	6,502,717,549	6,045,182,208	1,095,557,292	349,300,925	5,407,160,257	5,695,881,283
	3,731,599,187	2,727,333,204	162,041,860	45,075,494	3,569,557,327	2,682,257,710
	7,484,588,319	4,946,005,968	1,995,066,155	395,900,162	5,489,522,164	4,550,105,806
	382,607,032	266,488,947	117,015,430	-	265,591,602	266,488,947
	386,475,000	-	80,625,000	-	305,850,000	-
	102,027,671	80,000	36,061,731	-	65,965,940	80,000
	5,110,000	-	-	-	5,110,000	-
	18,595,124,758	13,985,090,327	3,486,367,468	790,276,581	15,108,757,290	13,194,813,746

Bipin Kumar Lal
Finance OfficerDevojit Sanyal
Asst. General ManagerMuraleedharan. P
CEO/DirectorRajendra Aryal
DirectorAs per our report of even date
CA. B.K. AgrawalS.K. Mukharjee
DirectorA.K. Dasgupta
DirectorT.S. Vijayan
ChairmanSr. Partner
For B.K. Agrawal & Co.
Chartered Accountants

**LIC**९औं
वार्षिक
प्रतिवेदन

iii

**बीमा समिति
BEEMA SAMITI**

CHABAHIL, KA. MA. PA.-7

P. O. BOX NO. 2172, KATHMANDU, NEPAL

TELEPHONE : 4810818, 4810889, 4811057

TOLL FREE NO.: 1660-01-56789

FAX : 977-1-4810490

E-MAIL : bsib@wlink.com.np

WEBSITE : www.bsib.org.np

मिति : २०६७/०९/२७


आ.प्र. तथा वि.वि.म.शा. ७९(०६७/६८) च.नं. २९३९

श्री लाइफ इन्स्योरेन्स कर्पोरेशन (नेपाल) लिमिटेड,
कमलादी, काठमाण्डौ ।विषय : आ.व. ०६६/६७ को वित्तीय विवरण स-शर्त स्वीकृति बारे ।

यस समितिमा प्राप्त तहोको मिति २०६७/०९/१८ समेतको पत्र सम्बन्धमा लेखिदैछ ।

बीमकको वित्तीय विवरण प्रतिको उत्तरदायित्व बीमकमा रहेको सर्वविदितै छ । लेखा परीक्षण भई समितिको स्वीकृतिको लागि पेश हुन आएको तहोको आ.व. २०६६/६७ को वित्तीय विवरण सम्बन्धमा वार्षिक साधारण सभामा पढेर सुनाउने गरी देहायका शर्तहरु सहित स्वीकृत गरिएको व्यहोरा निर्णयानुसार आवश्यक कार्यार्थ अनुरोध गरिन्छ ।

१. अब आइन्दा, रेपुडेसन गरिएको मृत्यु दावी सम्बन्धमा कुनै मुद्दा विचाराधिन रहेको अवस्थामा सो बापत व्यवस्था (Provision) गर्नु हुन साथै, यस अन्तरगतको दायित्व आगामी आर्थिक वर्षको नाफा/नोक्सान हिसाबको अघिल्लो वर्षसँग सम्बन्धित खर्च शिर्षकमा जनाउन हुन ।
२. बीमकको बुकमा आम्दानी जनाइएको तर बैंक खातामा जम्मा नभएको रकमलाई वासलातमा सारेको नाफा/नोक्सानबाट उक्त रकम घटाई आगामी आर्थिक वर्षको नाफा/नोक्सान हिसाबमा समायोजना गर्नु हुन ।
३. अब आइन्दा, जीवन बीमा व्यवसाय गर्ने बीमकको वित्तीय विवरण सम्बन्धी निर्देशन १३ अमोजिम आयको बाँडफाँड गर्नु हुन ।
४. बीमकको बैंक खाता उपर प्रभावकारी नियन्त्रण कायम गर्नु हुन ।
५. आन्तरिक नियन्त्रण प्रणाली प्रभावकारी बनाउनु हुन ।
६. लेखा परीक्षकले औन्याय्यका अन्य कार्यहरु सुधार गर्नु हुन ।


(राजु रमण पौडेल)
उप-निर्देशक


**PARTNERS :**

D. K. PANDIT
B.Sc., LL.B., A.I.A. (London), F.I.A.
APPROVED VALUER
REGD. NO. : CAT/X 3 OF 1988

AKSHAY PANDIT
B.Sc., A.I.A.

M. G. DIWAN
M.Sc., F.I.A. (London), F.I.A., F.I.L.

M. K. PARIKH
M.Com., B.A., A.I.A. (London), F.I.A.

P. I. MAJUMDAR
B.Com., F.I.A. (London), F.A.I., F.C.I., F.I.L.



Tel. Fax : (01-22) 2204 2231
Ancher : (31-22) 2225 2112
Abad : (81-78) 2248 0104
Website : www.ka.pandit.com

M/S. K. A. PANDIT
CONSULTANTS & ACTUARIES
(ISO 9001:2008 CERTIFIED)

17th January, 2010

To Share holders of LIC (Nepal) Ltd,

Actuarial Valuation of Long term Insurance Business as on 16.07.2010.

At the request of the CPO / Managing Director of the company, I have carried out an Actuarial valuation of Long Term business of LIC (Nepal) Ltd as on 16.07.2010, and have pleasure highlighting following comments in same regards.

- 1) Proper records have been kept by the company which is necessary for the purpose of Long term Actuarial Liability valuation of insurance fund.
- 2) Adequate and proper reserves have been provided as on 16.07.2010 for all the liabilities in respect of long term insurance fund, taking into account all the current and contingent liabilities as at that date.
- 3) The long term Insurance fund as included in audited accounts is NRs. 4,814 million is sufficient to cover required actuarial reserves of NRs. 4,229 millions as on 16th July, 2010.
- 4) The required solvency Margin under the Beema Samiti Regulations is NRs. 237 Million. Current paid up capital of NRs. 750 Million is sufficient to cover this solvency margin.

Dated: 17.01.2011

M.G. Diwan
Actuary



**LIC**६औं
वार्षिक
प्रतिवेदन

113

हाम्रा योजनाहरू

A Profile of Our Products

सावधिक बीमा योजना Endowment Plan

Plan No. 343

यो बीमा योजना जीवन बीमाको श्रेणीमा नै सबै भन्दा प्रख्यात बीमा योजना हो यसले न कि बीमितको छिटो मृत्यु भएकोमा बीमितको परिवारको लागि रकमको व्यवस्था गरेको बरु आवश्यकता परेको उमेरमा एकमुष्ट रकम प्राप्त गर्न सक्ने गरि जोहो गरेको हुन्छ । बीमांक रकम, यदि छिटो मृत्युको नभएको कारण भुक्तानी नभएमा बीमा समाप्ति मितिमा भुक्तानी हुनेछ । यो योजना १० देखि ६० वर्ष उमेर बीचको व्यक्तिलाई उपलब्ध हुनेछ । यो योजना बोनश सहितको योजना हो । बीमा योजनाको अवधिभित्र धेरै प्रकारको सुविधाहरू जस्तै ऋण सुविधा, टर्म राइडर सुविधा, उपलब्ध हुनेछ ।



विश्वास जुन पुस्तौंसम्म रहिरहने छ ।

This is the **most popular form of life assurance** since it not only makes provision for the family of the Life Assured in the event of his early death, but also assures a lump sum at any desired age. The amount assured, if not paid by reason of his earlier death, becomes payable at the end of the endowment term. This plan is available to people between ages 10 to 60. This is a with-profit plan. During currency of the policy many privileges like Policy Loan, Term Rider Benefit, Accident Benefit are available to the Policyholder.

धनफिर्ता योजना Money Back Plan

धनफिर्ता योजना अन्तर्गत बीमाङ्क रकमको निश्चित प्रतिशत समय अवधिको अन्तरालमा बीमितलाई फिर्ता दिइने छ । यो बीमाको विशेषता भन्नु नै बीमा अवधि भित्र यदि बीमितको मृत्यु भएको खण्डमा पुरै बीमाङ्क रकम (समय अवधिको अन्तरालमा survival Benefit बापत फिर्ता गरिएको रकम नघटाइ) बोनश सहित प्रदान गरिने छ । साथै बोनशको गणना समेत पूरा बीमाङ्कको लागि गरिनेछ । एल.आइ.सी. (नेपाल) लि. ले धनफिर्ता अन्तर्गत ५ प्रकारको योजनाहरू (३३४, ३३५, ३३६, ३३७, ३३९) प्रस्तुत गरेको छ । जस अन्तर्गत फरक प्रकारको समय अवधि र फरक फरक प्रतिशत survival benefit को सुविधा रहनेछ ।

LIC's
धनफिर्ता योजना

Under Money Back Policies a certain percentage of the Sum Assured is payable as Survival Benefits after certain periodical intervals during life time of the policyholder. An important feature of this type of policies is that in the event of death at any time within the policy term, **the death claim comprises full sum assured without deducting any of the survival benefit amounts**, which have already been paid. Similarly, the bonus is also calculated on the full sum assured. LIC

Nepal Ltd. is offering 5 types of Money Back Plan (334, 335, 336, 337, 339) with different Policy term and amount of Survival Benefit Payable.





बाल बीमा योजना Children's Assurance

Plan No. 343

एल.आइ.सी. (नेपाल) लि. ले २ वटा विश्वसनीय बाल बीमा योजना (बाल ममता - ३४० र बाल स्नेह - ३४१) धनफिर्ता तथा सुनिश्चित थप विशेषता समावेश भएको योजना प्रस्तुत गरिएको छ। यो योजना उमेर ० वर्षदेखि १० वर्षसम्मका बालबालिकाहरूको लागि उपलब्ध रहेको छ र बीमितको उमेर २० वर्ष पुरा भएको वर्ष दिवशमा बीमा परिपक्व हुनेछ। बाल ममता योजना अन्तर्गत बीमाशुल्क भुक्तानी गर्नु पर्ने अवधि १६ वर्ष रहेको छ भने बाल स्नेहमा २० वर्ष। यी दुवै योजनामा बीमाङ्क रकमको २५ प्रतिशत बीमितको उमेर १६ र १८ वर्ष पुरा भएको वर्ष दिवशमा प्रदान गरिने छ भने ५० प्रतिशत रकम २० वर्ष पुरा भएको वर्ष दिवशमा प्रदान गरिने छ। यसले बालबालिकाको विभिन्न अत्यावश्यक समयको निम्ति रकमको जोहो गरिएको हुन्छ। सुनिश्चित थप मुनाफा रु. ६५ प्रति वर्ष प्रति हजारको दरले बीमा समाप्ती मितिमा प्रदान गरिने छ। दुर्भाग्यवश बीमितको मृत्यु भएमा पहिले दिएको किस्ता रकम नघटाई बीमाङ्क रकम प्रदान गरिने छ। यस योजना अन्तर्गत यदि बीमा अवधिमा प्रस्तावकको मृत्यु भएमा बाँकी बीमाशुल्क भुक्तानी गर्न नपर्ने, बीमाशुल्क मिनाह लाभ समेत प्राप्त गर्न सकिने प्रावधान रहेको छ।



LIC Nepal Ltd. offers two Children's Deferred Assurance Plan (Bal Mamta - 340 & Bal Sneh - 341) with features of Money Back and Guaranteed Addition. These Plans are available for children between ages 0 to 10 and the policy matures after the life assured attains 20 years of age. Premium Paying Term under Bal Mamta Policy is 16 years, whereas that under Bal Sneh Policy is 20 years. Under both the plans 25% of sum assured each is payable after attaining 16 and 18

years of age by the life assured and 50% of the sum assured is payable after attaining 20 years of age.

This ensures availability of funds at the various critical stages of the child's life. Guaranteed Addition at the rate of Rs. 65.00 per thousand sum assured per completed year is payable at the time of termination of policy. Death claim is payable without deducting the amount of Money Back. Under these policies option for Premium waiver benefit is also available in case of death of proposer during premium paying term.

जीवन आनन्द Jeevan Anand

Plan No. 342

यो एउटा यस्तो योजना हो जस्मा मुनाफा सहितको सावधिक र आजीवन बीमा दुवै मिश्रित गुणहरू समावेश भएको छ। यस योजनाले बीमाशुल्क भुक्तानी गर्नु पर्ने अन्तिम मितिको वर्ष दिवशमा प्रदत्त मुनाफा सहित निर्धारित बीमाङ्क रकम प्रदान गरिने छ र बीमा जोखिम बीमित व्यक्तिको मृत्यु नभएसम्म बहन गर्ने छ। यो प्रदत्त मुनाफा सहितको बीमा योजना हो त्यसैले यसलाई जीवन रहँदा पनि जीवन पश्चात् पनि भन्ने गरिन्छ।



This plan is an unique combination of Endowment Assurance and Whole Life plans. It provides financial protection against death throughout the lifetime of the life assured with the provision of payment of a lump sum at the end of the selected term in case of his survival. This is a with-Profit Plan and Bonuses will be added till life time of the life assured. The True "Zindgi Ke Saath Bhi & Zindgi Ke Baad Bhi" Plan.



**LIC**६औं
वार्षिक
प्रतिवेदन

115

गृहलक्ष्मी बीमा Griha Laxmi

Plan No. 343

नामले सिफारिश गरे अनुरूप नै यो योजना केवल महिलाहरूको लागि मात्र उपलब्ध छ । यो १५ वर्षे बीमा योजना हो जस्मा बीमा प्रारम्भ भएको तीन वर्ष पूरा भएपछि प्रत्येक वर्ष बीमाङ्क रकमको ४ प्रतिशत अग्रिम भुक्तानी बीमा समाप्त नहुन्जेल दिइने छ । बीमा परिपक्व मितिमा बीमाङ्कको ५२ प्रतिशत रकम र सुनिश्चित बोनस समेत दिइने छ । बीमितको मृत्यु भएको अवस्थामा पुरै बीमाङ्क रकम र बोनस दिइने छ जस्मा पहिले दिएको धनफिर्ता रकम घटाइने छैन । लगातार पुरा दुई वर्षको बीमाशुल्क भुक्तानी गरेको अवस्थामा पछिल्लो तीन वर्ष बीमाशुल्क भुक्तानी नभएको अवस्थामा पनि बीमा सुरक्षा कायम रहने छ । बीमालेखको पहिलो पाँच वर्षको लागि रु. ६५ प्रति हजारका दरले सुनिश्चित बोनस दिइने छ ।




As the name suggests, this plan is devised **exclusively for women**. This is a 15 years plan under which 4% of sum assured is payable every year after the end of 3 years till the end of 14th year. Balance sum Assured and Bonus will be payable on Maturity. **Full sum assured and Bonus is payable on death of the policyholder, irrespective of money back installments already paid.** If at least 2 full years premium has been paid under the policy, risk cover will be extended to 3 years from the date of FUP. During first 5 years guaranteed addition @ 65.00 per thousand per year will be added and the policy will participate in profits, thereafter.

बीमा किरण Bima Kiran

Plan No. 344

बीमा किरण एउटा यस्तो योजना हो जस अन्तर्गत न्युनतम रकम भुक्तानी गरेर अधिकतम सुरक्षा प्राप्त गर्न सकिन्छ । बीमितको मृत्यु भएको अवस्थामा बीमाङ्क रकम प्रदान गरिने छ र बीमा परिपक्व मितिमा बीमितले जम्मा गरेको पुरै रकम दिइने छ । बीमा समाप्ती मिति पछि पनि बीमितको बीमाङ्क रकमको ५० प्रतिशत बराबरको जोखिम बहन हुनेछ । यो योजना उमेर १५ देखि ४५ वर्षका व्यक्तिहरूको लागि मात्र उपलब्ध हुनेछ ।



This is a low cost term insurance policy with return of premium and free insurance after maturity. Sum Assured is payable in the event of death during term of the policy and Total premium will be refunded at the time of maturity of policy. After maturity, free life cover equal to 50% of Sum Assured will be available to the policyholder. This policy is available for people between 15 to 45 years of age.






जीवन तरंग Jeevan Tarang

Plan No. 345

यो योजना नेपालको बीमा बजारमा उपलब्ध एउटै मात्र यस्तो योजना हो जसले सुनिश्चित वार्षिक पेन्सन प्रदान गर्दछ । यो मुनाफा सहितको योजना हो । यसले वार्षिक रूपमा, बीमाको अवधि (१०, १५ र २० वर्ष) पश्चात् बीमितको उमेर १०० वर्ष पुगुन्जेल सम्म बीमाङ्कको ५ प्रतिशत रकम पेन्सनको रूपमा प्रदान गर्दछ । बीमालेखले आर्जन गरेको नियमानुसारको मुनाफा रकम बीमा समाप्ति मितिमा वा सो मिति अगावै बीमितको मृत्यु भएमा दिइनेछ । साथै बीमाङ्क रकम र थप loyalty यदि भएमा, बीमितको उमेर १०० वर्ष पुरा भए पछिको बीमा वर्ष दिवशमा वा सो मिति भन्दा अगावै मृत्यु भएमा दिइनेछ । यो योजना उमेर १५ देखि ६० वर्षका व्यक्तिहरूको लागि मात्र उपलब्ध हुनेछ ।



This is the only plan available in Nepal Insurance Market which offers Guaranteed Annual Pension.

This is a whole of life Insurance plan, participating in profits, which provides for annual survival benefit at a rate of 5% of the Sum Assured after the chosen Accumulation Period (10, 15 or 20 years), till date of death or attaining 100 years of age. The vested bonuses in a lump sum are payable on survival to the end of the Accumulation Period or on earlier

death. Further, the Sum Assured, along with Loyalty Additions, if any, is payable on survival to age 100 years or on earlier death. This Plan is available for people between 15 to 60 years of age.

अमूल्य जीवन Amulya Jeevan

Plan No. 346

अमूल्य जीवन नेपालमा प्राप्त हुने सस्तो र न्युनतम रकममा प्राप्त हुने बीमा योजना हो । यस योजना अन्तर्गत बीमितको मृत्यु भएको अवस्थामा मात्र बीमाङ्क रकम प्रदान गरिने छ । बीमा परिपक्व मितिमा कुनै रकम प्रदान गरिने छैन । यो योजना उमेर १६ देखि ६० वर्षका व्यक्तिहरूको लागि मात्र उपलब्ध हुनेछ । यसमा कुनै ऋण सुविधा उपलब्ध छैन ।



Amulya Jeevan is the cheapest individual life insurance cover plan available in Nepal. This is a pure form term insurance, under which Sum assured is payable only at the death of the policyholder. In case of maturity nothing is payable. This policy is available for people between 16 to 60 years of age and is an ideal collateral security for loans.



**LIC**६औं
वार्षिक
प्रतिवेदन

117

जीवन आस्था Jeevan Aastha

Plan No. 347 & 348



यो बीमा योजना सबैभन्दा धेरै प्रतिफल दिन सफल बीमा योजना हो। जीवन आस्था एकै पटक बीमाशुल्क भुक्तानी गर्नु पर्ने छोटो अवधिको बीमा योजना हो। यस योजना अर्न्तगत बीमा परिपक्वमा र मृत्यु भएको अवस्थामा सुनिश्चित लाभ प्राप्त गर्न सकिने छ। यो योजना ३ वर्ष (योजना नं. ३४७) र ५ वर्ष (योजना नं. ३४८) अवधिको लागि प्राप्त गर्न सकिने छ। ३ वर्षे अवधिको लागि सुनिश्चित थप रु. ८० प्रति वर्ष प्रति हजार दिइने छ भने ५ वर्षे अवधिको लागि रु. ८५ प्रति वर्ष प्रति हजार दिइने छ। बीमितको मृत्यु भएको अवस्थामा दोब्बर बीमाङ्क रकम सुनिश्चित थप सहित भुक्तानी दिइने छ। परिपक्व अवधिसम्म बीमित जीवित रहेको अवस्थामा सुनिश्चित रकम, बीमाङ्क रकम सहित भुक्तानी दिइने छ। यो योजना उमेर १० देखि ६० वर्षका व्यक्तिहरूको लागि मात्र उपलब्ध हुनेछ।

**This Policy is highest Return giving policy in Nepal.**

It is a single premium investment cum assurance plan which offers guaranteed benefits on death and maturity. This Plan is available for 3 (Plan 347) and 5 (Plan 348) years term. Guaranteed addition for 3 years is Rs. 80.00 per thousand sum assured per year. For 5 years term

Guaranteed Addition is Rs. 85.00 per

thousand sum assured per year. In case of death of the policyholder double the sum assured with Bonus will be payable. In case of survival of the policyholder till maturity, sum assured along with guaranteed addition will be payable. This Plan is available for people between 10 to 60 years of age.





LIC Nepal Gets ISO Certification



**Life Insurance Corporation Nepal Ltd., has been certified
ISO 9001:2008**

**compliant by United Registrar Systems Ltd., UK. ISO - International Organisation
for Standardisation - family of standards is the ultimate benchmark in quality
management standards worldwide and demonstrates a company's ability
to consistently provide services that enhance customer satisfaction
and adhere to international standards.**

To this date LIC (Nepal) Ltd. remains the first and the only Life Insurance Company in Nepal to be certified ISO 9001:2008 compliant. While this achievement certainly excites us, we are also humbled by the fact, and the consequent responsibility.

On this happy occasion, we would like to thank all our partrons, valued customers, and members of LIC Nepal family for thier continued trust and support. We also take this opportunity to reiterate our pledge to continue bringing the best for our customers.

Ensuring Lives ...

... Ensuring Smiles



LIC

लाइफ इन्सुरेन्स कॉर्पोरेशन (नेपाल) लिमिटेड
Life Insurance Corporation (Nepal) Ltd.
(A Joint Venture of Life Insurance Corporation of India)